

SECRETARIA DE HACIENDA Y CREDITO PUBLICO

ANEXOS 20, 25-Bis, 26, 27, 29, 30, 31 y 32 de la Resolución Miscelánea Fiscal para 2022, publicada en la edición vespertina del 27 de diciembre de 2021.

Al margen un sello con el Escudo Nacional, que dice: Estados Unidos Mexicanos.- HACIENDA.- Secretaría de Hacienda y Crédito Público.- Servicio de Administración Tributaria.

Anexo 20 de la Resolución Miscelánea Fiscal para 2022**Contenido****Medios electrónicos**

- I. **Del Comprobante fiscal digital por Internet:**
 - A. Estándar de comprobante fiscal digital por Internet.
 - B. Generación de sellos digitales para comprobantes fiscales digitales por Internet.
 - C. Estándar del servicio de cancelación.
 - D. Especificación técnica del código de barras bidimensional a incorporar en la representación impresa.
 - E. Secuencia de formación para generar la cadena original para comprobantes fiscales digitales por Internet.
 - F. Validaciones adicionales a realizar por el proveedor.
- II. **Del Comprobante fiscal digital por Internet que ampara retenciones e información de pagos.**
 - A. Estándar de comprobante fiscal digital por Internet que ampara retenciones e información de pagos.
 - B. Generación de sellos digitales para comprobantes fiscales digitales por Internet que amparan retenciones e información de pagos.
 - C. Estándar del servicio de cancelación de retenciones e información de pagos.
 - D. Especificación técnica del código de barras bidimensional a incorporar en la representación impresa del comprobante fiscal digital por Internet que ampara retenciones e información de pagos.
 - E. Validaciones adicionales a realizar por el proveedor.
- III. De los distintos medios de comprobación digital:
 - A. Estándares y especificaciones técnicas que deben cumplir las aplicaciones informáticas para la generación de claves de criptografía asimétrica a utilizar para Firma Electrónica Avanzada.
 - B. Estándar y uso del complemento obligatorio: Timbre Fiscal Digital del SAT versión 1.1
 - a. Estándar del complemento obligatorio timbre fiscal digital del SAT.
 - b. Secuencia de formación para generar la cadena original del complemento obligatorio timbre fiscal digital del SAT.
 - c. Uso del complemento obligatorio timbre fiscal digital del SAT.
 - C. Uso de la facilidad de nodos opcionales <Complemento> y <ComplementoConcepto>.
 - D. Uso de la facilidad de ensobretado <Addenda>.
- IV. Generalidades.
 - A. De los distintos tipos de datos y catálogos.
- V. Glosario.

I. Del Comprobante fiscal digital por Internet:

A. Estándar de Comprobante fiscal digital por Internet.

El contribuyente que emita comprobantes fiscales digitales por Internet debe generarlos bajo el siguiente estándar XSD base y los XSD complementarios que requiera, validando su forma y sintaxis en un archivo con extensión XML, siendo éste el único formato para poder representar y almacenar comprobantes de manera electrónica o digital.

Para poder ser validado, el comprobante fiscal digital por Internet debe estar referenciado al namespace del comprobante fiscal digital por Internet y referenciar la validación del mismo a la ruta publicada por el SAT en donde se encuentra el esquema XSD objeto de la presente sección (http://www.sat.gob.mx/sitio_internet/cfd/4/cfdv40.xsd) de la siguiente manera:

```
<cfdi:Comprobante
  xmlns:cfdi="http://www.sat.gob.mx/cfd/4"
  xmlns:xsi="http://www.w3.org/2001/XMLSchema-instance"
  xsi:schemaLocation="
    http://www.sat.gob.mx/cfd/4
    http://www.sat.gob.mx/sitio_internet/cfd/4/cfdv40.xsd"
  .....
</cfdi:Comprobante>
```

Es obligatorio el uso de la declaración: `xmlns:cfdi="http://www.sat.gob.mx/cfd/4"`

Para que un comprobante sea válido debe cumplir con:

- Los lineamientos técnicos de forma y sintaxis para la generación de archivos XML especificados por el consorcio W3C, establecidos en www.w3.org.
- Las reglas de validación adicionales establecidas en este Anexo.
- Las reglas de validación adicionales establecidas en cada complemento que se integre en el archivo XML.
- Las reglas de validación particulares publicadas en la Resolución Miscelánea Fiscal vigente.

Las reglas se aplican en el orden anterior. Si una regla tiene una redefinición en una regla subsecuente, debe cumplirse sólo la última regla.

Adicionalmente, el contribuyente debe sujetarse a las disposiciones fiscales vigentes y aplicar lo establecido en la Guía de llenado de los comprobantes fiscales digitales por Internet que el Servicio de Administración Tributaria publique en su Portal.

El documento XML debe expresarse bajo el estándar de codificación UTF-8 y en particular se deben usar secuencias de escape cuando en los valores especificados dentro de los atributos del archivo exista alguno de los siguientes casos especiales.

- En el caso del & se debe usar la secuencia &
- En el caso del " se debe usar la secuencia "
- En el caso del < se debe usar la secuencia <
- En el caso del > se debe usar la secuencia >
- En el caso del ' se debe usar la secuencia '

Ejemplo:

Para representar nombre="Juan & José & "Niño"" se usa nombre="Juan & José & "Niño"";

Estructura

Elementos

Elemento: Comprobante

Diagrama



NoCertificado

type	xs:string
use	required

Atributo requerido para expresar el número de serie del certificado de sello digital que ampara al comprobante, de acuerdo con el acuse correspondiente a 20 posiciones otorgado por el sistema del SAT.

Certificado

type	xs:string
use	required

Atributo requerido que sirve para incorporar el certificado de sello digital que ampara al comprobante, como texto en formato base 64.

CondicionesDePago

type	xs:string
use	optional

Atributo condicional para expresar las condiciones comerciales aplicables para el pago del comprobante fiscal digital por Internet. Este atributo puede ser condicionado mediante atributos o complementos.

SubTotal

type	tdCFDI:t_Importe
use	required

Atributo requerido para representar la suma de los importes de los conceptos antes de descuentos e impuesto. No se permiten valores negativos.

Descuento

type	tdCFDI:t_Importe
use	optional

Atributo condicional para representar el importe total de los descuentos aplicables antes de impuestos. No se permiten valores negativos. Se debe registrar cuando existan conceptos con descuento.

Moneda

type	catCFDI:c_Moneda
use	required

Atributo requerido para identificar la clave de la moneda utilizada para expresar los montos, cuando se usa moneda nacional se registra MXN. Conforme con la especificación ISO 4217.

Comprobante 
 Estándar de Comprobante
 Fiscal Digital por Internet.

TipoCambio	
type	xs:decimal
use	optional

Atributo condicional para representar el tipo de cambio FIX conforme con la moneda usada. Es requerido cuando la clave de moneda es distinta de MXN y de XXX. El valor debe reflejar el número de pesos mexicanos que equivalen a una unidad de la divisa señalada en el atributo moneda. Si el valor está fuera del porcentaje aplicable a la moneda tomado del catálogo c_Moneda, el emisor debe obtener del PAC que vaya a timbrar el CFDI, de manera no automática, una clave de confirmación para ratificar que el valor es correcto e integrar dicha clave en el atributo Confirmacion.

Total	
type	tdCFDIt_Importe
use	required

Atributo requerido para representar la suma del subtotal, menos los descuentos aplicables, más las contribuciones recibidas (impuestos trasladados - federales y/o locales, derechos, productos, aprovechamientos, aportaciones de seguridad social, contribuciones de mejoras) menos los impuestos retenidos federales y/o locales. Si el valor es superior al límite que establezca el SAT en la Resolución Miscelánea Fiscal vigente, el emisor debe obtener del PAC que vaya a timbrar el CFDI, de manera no automática, una clave de confirmación para ratificar que el valor es correcto e integrar dicha clave en el atributo Confirmacion. No se permiten valores negativos.

TipoDeComprobante	
type	catCFDItc_TipoDeComprobante
use	required

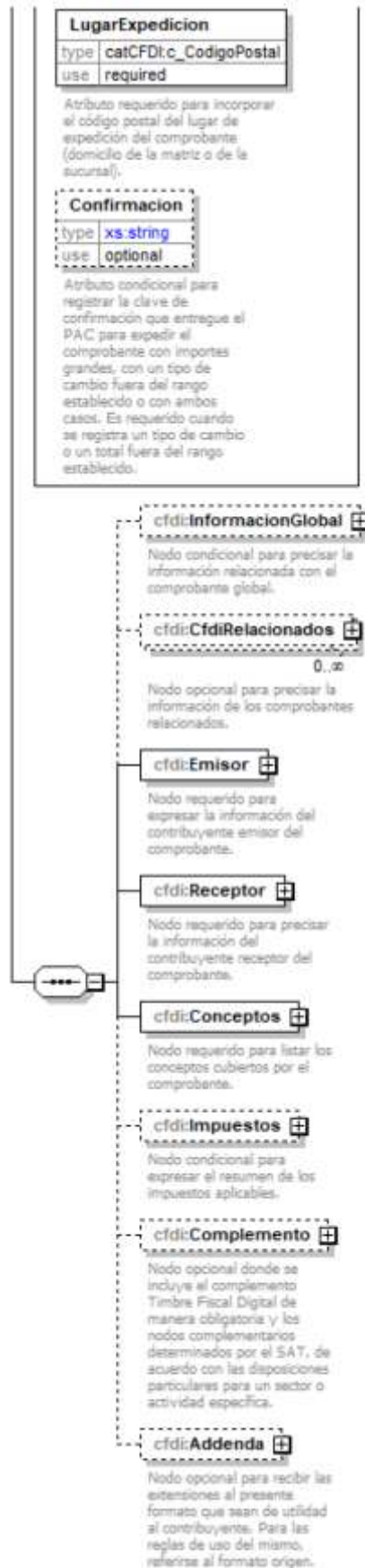
Atributo requerido para expresar la clave del efecto del comprobante fiscal para el contribuyente emisor.

Exportacion	
type	catCFDItc_Exportacion
use	required

Atributo requerido para expresar si el comprobante ampara una operación de exportación.

MetodoPago	
type	catCFDItc_MetodoPago
use	optional

Atributo condicional para precisar la clave del método de pago que aplica para este comprobante fiscal digital por Internet, conforme al Artículo 29-A fracción VII incisos a y b del CFF.



Descripción

Estándar de Comprobante Fiscal Digital por Internet.

Atributos**Version**

Descripción	Atributo requerido con valor prefijado a 4.0 que indica la versión del estándar bajo el que se encuentra expresado el comprobante.
Uso	requerido
Valor Prefijado	4.0
Tipo Base	xs:string
Espacio en Blanco	Colapsar

Serie

Descripción	Atributo opcional para precisar la serie para control interno del contribuyente. Este atributo acepta una cadena de caracteres.
Uso	opcional
Tipo Base	xs:string
Longitud Mínima	1
Longitud Máxima	25
Espacio en Blanco	Colapsar
Patrón	[^]{1,25}

Folio

Descripción	Atributo opcional para control interno del contribuyente que expresa el folio del comprobante, acepta una cadena de caracteres.
Uso	opcional
Tipo Base	xs:string
Longitud Mínima	1
Longitud Máxima	40
Espacio en Blanco	Colapsar
Patrón	[^]{1,40}

Fecha

Descripción	Atributo requerido para la expresión de la fecha y hora de expedición del Comprobante Fiscal Digital por Internet. Se expresa en la forma AAAA-MM-DDThh:mm:ss y debe corresponder con la hora local donde se expide el comprobante.
Uso	requerido
Tipo Especial	tdCFDI:t_FechaH

Sello

Descripción	Atributo requerido para contener el sello digital del comprobante fiscal, al que hacen referencia las reglas de resolución miscelánea vigente. El sello debe ser expresado como una cadena de texto en formato Base 64.
Uso	requerido
Tipo Base	xs:string
Espacio en Blanco	Colapsar

FormaPago

Descripción	Atributo condicional para expresar la clave de la forma de pago de los bienes o servicios amparados por el comprobante.
Uso	opcional
Tipo Especial	catCFDI:c_FormaPago

NoCertificado

Descripción	Atributo requerido para expresar el número de serie del certificado de sello digital que ampara al comprobante, de acuerdo con el acuse correspondiente a 20 posiciones otorgado por el sistema del SAT.
Uso	requerido
Tipo Base	xs:string
Longitud	20
Espacio en Blanco	Colapsar
Patrón	[0-9]{20}

Certificado

Descripción	Atributo requerido que sirve para incorporar el certificado de sello digital que ampara al comprobante, como texto en formato base 64.
Uso	requerido
Tipo Base	xs:string
Espacio en Blanco	Colapsar

CondicionesDePago

Descripción	Atributo condicional para expresar las condiciones comerciales aplicables para el pago del comprobante fiscal digital por Internet. Este atributo puede ser condicionado mediante atributos o complementos.
Uso	opcional
Tipo Base	xs:string
Longitud Mínima	1
Longitud Máxima	1000
Espacio en Blanco	Colapsar
Patrón	[^]{1,1000}

SubTotal

Descripción	Atributo requerido para representar la suma de los importes de los conceptos antes de descuentos e impuesto. No se permiten valores negativos.
Uso	requerido
Tipo Especial	tdCFDI:t_Importe

Descuento

Descripción	Atributo condicional para representar el importe total de los descuentos aplicables antes de impuestos. No se permiten valores negativos. Se debe registrar cuando existan conceptos con descuento.
Uso	opcional
Tipo Especial	tdCFDI:t_Importe

Moneda

Descripción	Atributo requerido para identificar la clave de la moneda utilizada para expresar los montos, cuando se usa moneda nacional se registra MXN. Conforme con la especificación ISO 4217.
Uso	requerido
Tipo Especial	catCFDI:c_Moneda

TipoCambio

Descripción	Atributo condicional para representar el tipo de cambio FIX conforme con la moneda usada. Es requerido cuando la clave de moneda es distinta de MXN y de XXX. El valor debe reflejar el número de pesos mexicanos que equivalen a una unidad de la divisa señalada en el atributo moneda. Si el valor está fuera del porcentaje aplicable a la moneda tomado del catálogo c_Moneda, el emisor debe obtener del PAC que vaya a timbrar el CFDI, de manera no automática, una clave de confirmación para ratificar que el valor es correcto e integrar dicha clave en el atributo Confirmacion.
Uso	opcional
Tipo Base	xs:decimal
Valor Mínimo Incluyente	0.000001
Posiciones Decimales	6
Espacio en Blanco	Colapsar

Total

Descripción	Atributo requerido para representar la suma del subtotal, menos los descuentos aplicables, más las contribuciones recibidas (impuestos trasladados - federales y/o locales, derechos, productos, aprovechamientos, aportaciones de seguridad social, contribuciones de mejoras) menos los impuestos retenidos federales y/o locales. Si el valor es superior al límite que establezca el SAT en la Resolución Miscelánea Fiscal vigente, el emisor debe obtener del PAC que vaya a timbrar el CFDI, de manera no automática, una clave de confirmación para ratificar
--------------------	---

que el valor es correcto e integrar dicha clave en el atributo Confirmacion. No se permiten valores negativos.

Uso	requerido
Tipo Especial	tdCFDI:t_Importe

TipoDeComprobante

Descripción	Atributo requerido para expresar la clave del efecto del comprobante fiscal para el contribuyente emisor.
Uso	requerido
Tipo Especial	catCFDI:c_TipoDeComprobante

Exportacion

Descripción	Atributo requerido para expresar si el comprobante ampara una operación de exportación.
Uso	requerido
Tipo Especial	catCFDI:c_Exportacion

MetodoPago

Descripción	Atributo condicional para precisar la clave del método de pago que aplica para este comprobante fiscal digital por Internet, conforme al Artículo 29-A fracción VII incisos a y b del CFF.
Uso	opcional
Tipo Especial	catCFDI:c_MetodoPago

LugarExpedicion

Descripción	Atributo requerido para incorporar el código postal del lugar de expedición del comprobante (domicilio de la matriz o de la sucursal).
Uso	requerido
Tipo Especial	catCFDI:c_CodigoPostal

Confirmacion

Descripción	Atributo condicional para registrar la clave de confirmación que entregue el PAC para expedir el comprobante con importes grandes, con un tipo de cambio fuera del rango establecido o con ambos casos. Es requerido cuando se registra un tipo de cambio o un total fuera del rango establecido.
Uso	opcional
Tipo Base	xs:string
Longitud	5
Espacio en Blanco	Colapsar

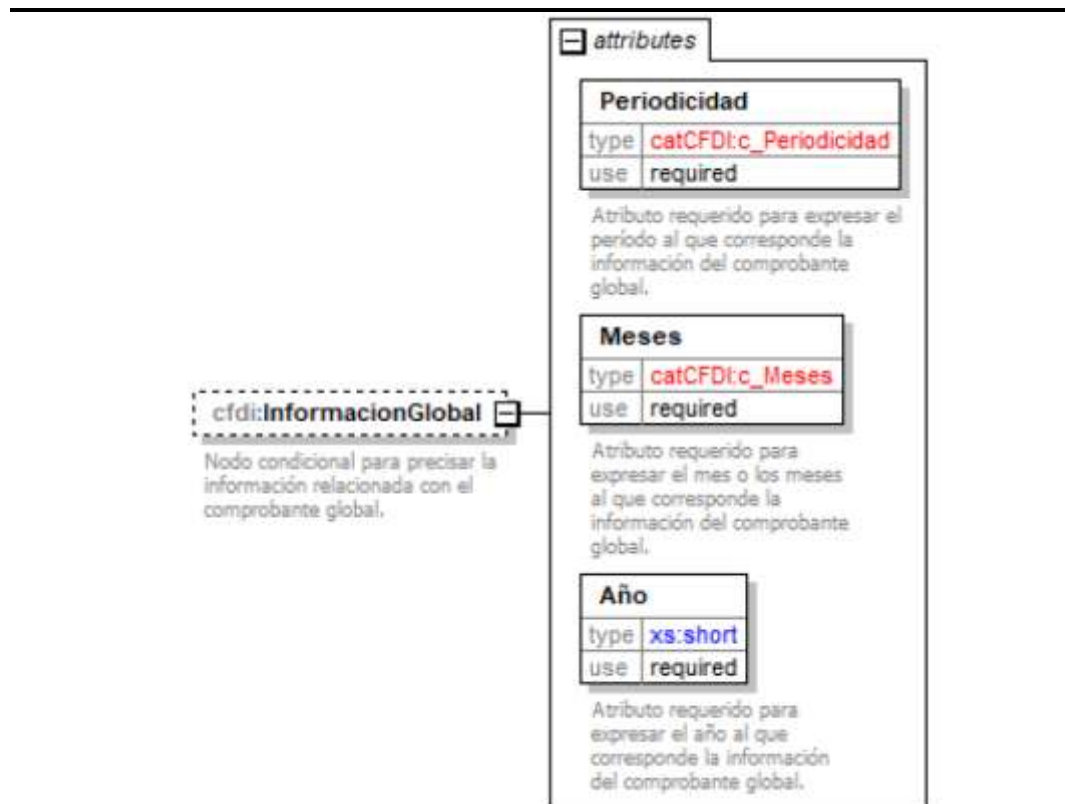
Patrón [0-9a-zA-Z]{5}

Elementos Hijo (min,max)

Secuencia (1, 1)	InformacionGlobal (0, 1)
	CfdiRelacionados (0, Ilimitado)
	Emisor (1, 1)
	Receptor (1, 1)
	Conceptos (1, 1)
	Impuestos (0, 1)
	Complemento (0, 1)
	Addenda (0, 1)

Elemento: InformacionGlobal

Diagrama



Descripción

Nodo condicional para precisar la información relacionada con el comprobante global.

Atributos

Periodicidad

Descripción	Atributo requerido para expresar el periodo al que corresponde la información del comprobante global.
--------------------	---

Uso	requerido
Tipo Especial	catCFDI:c_Periodicidad

Meses

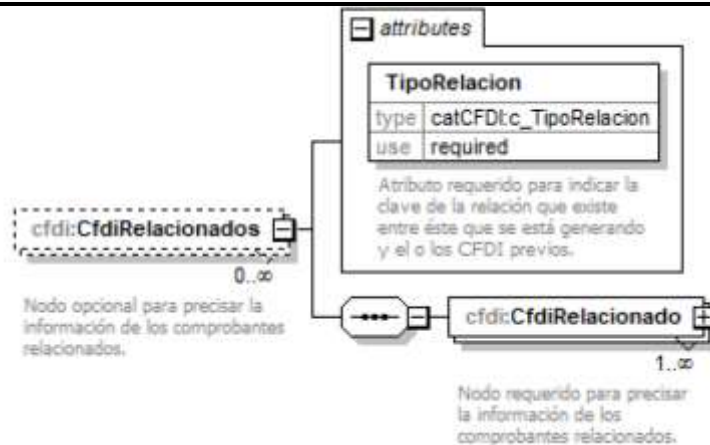
Descripción	Atributo requerido para expresar el mes o los meses al que corresponde la información del comprobante global.
Uso	requerido
Tipo Especial	catCFDI:c_Meses

Año

Descripción	Atributo requerido para expresar el año al que corresponde la información del comprobante global.
Uso	requerido
Tipo Base	xs:short
Valor Mínimo Incluyente 2021	
Espacio en Blanco	Colapsar

Elemento: CfdiRelacionados

Diagrama



Descripción

Nodo opcional para precisar la información de los comprobantes relacionados.

Atributos

TipoRelacion

Descripción	Atributo requerido para indicar la clave de la relación que existe entre éste que se está generando y el o los CFDI previos.
Uso	requerido
Tipo Especial	catCFDI:c_TipoRelacion

Elementos Hijo (min,max)

Secuencia (1, 1)	CfdiRelacionado (1, Ilimitado)
------------------	--------------------------------

Elemento: CfdiRelacionado

Diagrama



Descripción

Nodo requerido para precisar la información de los comprobantes relacionados.

Atributos

UUID

Descripción Atributo requerido para registrar el folio fiscal (UUID) de un CFDI relacionado con el presente comprobante, por ejemplo: Si el CFDI relacionado es un comprobante de traslado que sirve para registrar el movimiento de la mercancía. Si este comprobante se usa como nota de crédito o nota de débito del comprobante relacionado. Si este comprobante es una devolución sobre el comprobante relacionado. Si éste sustituye a una factura cancelada.

Uso requerido

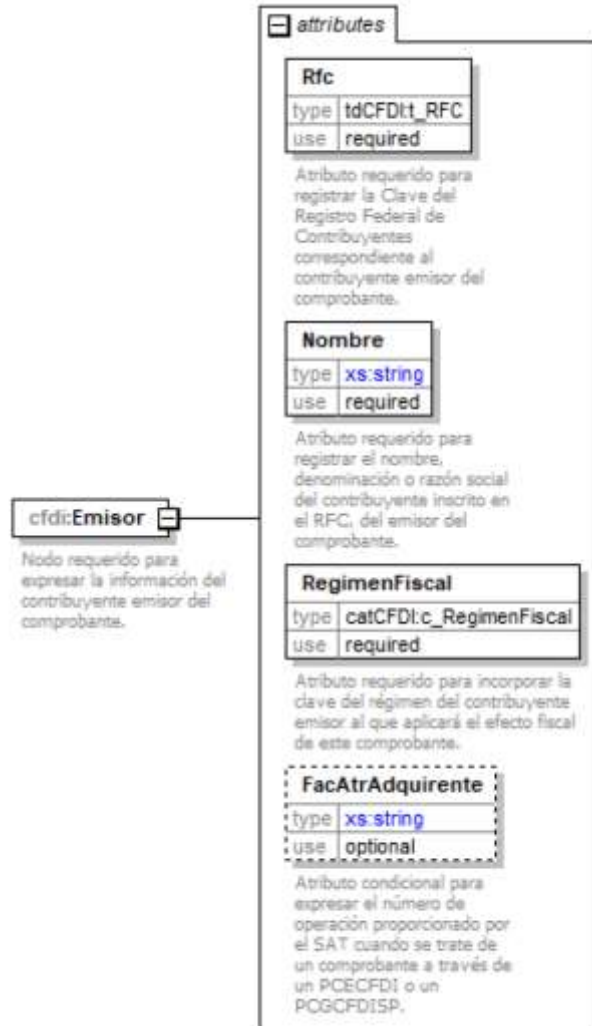
Tipo Base xs:string

Longitud 36

Espacio en Blanco	Colapsar
Patrón	[a-f0-9A-F]{8}-[a-f0-9A-F]{4}-[a-f0-9A-F]{4}-[a-f0-9A-F]{4}-[a-f0-9A-F]{12}

Elemento: Emisor

Diagrama



Descripción

Nodo requerido para expresar la información del contribuyente emisor del comprobante.

Atributos

Rfc

Descripción Atributo requerido para registrar la Clave del Registro Federal de Contribuyentes correspondiente al contribuyente emisor del comprobante.

Uso requerido

Tipo Especial	tdCFDI:t_RFC
----------------------	--------------

Nombre

Descripción	Atributo requerido para registrar el nombre, denominación o razón social del contribuyente inscrito en el RFC, del emisor del comprobante.
Uso	requerido
Tipo Base	xs:string
Longitud Mínima	1
Longitud Máxima	254
Espacio en Blanco	Colapsar
Patrón	[^]{1,254}

RegimenFiscal

Descripción	Atributo requerido para incorporar la clave del régimen del contribuyente emisor al que aplicará el efecto fiscal de este comprobante.
Uso	requerido
Tipo Especial	catCFDI:c_RegimenFiscal

FacAtrAdquirente

Descripción	Atributo condicional para expresar el número de operación proporcionado por el SAT cuando se trate de un comprobante a través de un PCECFDI o un PCGCFDISP.
Uso	opcional
Tipo Base	xs:string
Longitud	10
Espacio en Blanco	Colapsar
Patrón	[0-9]{10}

Elemento: Receptor**Diagrama**

attributes

Rfc	
type	tdCFDlt RFC
use	required

Atributo requerido para registrar la Clave del Registro Federal de Contribuyentes correspondiente al contribuyente receptor del comprobante.

Nombre	
type	xs:string
use	required

Atributo requerido para registrar el nombre(s), primer apellido, segundo apellido, según corresponda, denominación o razón social del contribuyente, inscrito en el RFC, del receptor del comprobante.

DomicilioFiscalReceptor	
type	xs:string
use	required

Atributo requerido para registrar el código postal del domicilio fiscal del receptor del comprobante.



Descripción

Nodo requerido para precisar la información del contribuyente receptor del comprobante.

Atributos

Rfc

Descripción	Atributo requerido para registrar la Clave del Registro Federal de Contribuyentes correspondiente al contribuyente receptor del comprobante.
Uso	requerido
Tipo Especial	tdCFDI:t_RFC

Nombre

Descripción	Atributo requerido para registrar el nombre(s), primer apellido, segundo apellido, según corresponda, denominación o razón social del contribuyente, inscrito en el RFC, del receptor del comprobante.
Uso	requerido
Tipo Base	xs:string
Longitud Mínima	1
Longitud Máxima	254
Espacio en Blanco	Colapsar
Patrón	[^]{1,254}

DomicilioFiscalReceptor

Descripción	Atributo requerido para registrar el código postal del domicilio fiscal del receptor del comprobante.
Uso	requerido
Tipo Base	xs:string
Longitud	5
Espacio en Blanco	Colapsar
Patrón	[0-9]{5}

ResidenciaFiscal

Descripción	Atributo condicional para registrar la clave del país de residencia para efectos fiscales del receptor del comprobante, cuando se trate de un extranjero, y que es conforme con la especificación ISO 3166-1 alpha-3. Es requerido cuando se incluya el complemento de comercio exterior o se registre el atributo NumRegIdTrib.
Uso	opcional
Tipo Especial	catCFDI:c_Pais

NumRegIdTrib

Descripción	Atributo condicional para expresar el número de registro de identidad fiscal del receptor cuando sea residente en el extranjero. Es requerido cuando se incluya el complemento de comercio exterior.
Uso	opcional
Tipo Base	xs:string
Longitud Mínima	1
Longitud Máxima	40
Espacio en Blanco	Colapsar

RegimenFiscalReceptor

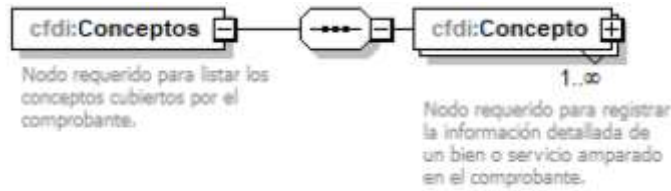
Descripción	Atributo requerido para incorporar la clave del régimen fiscal del contribuyente receptor al que aplicará el efecto fiscal de este comprobante.
Uso	requerido
Tipo Especial	catCFDI:c_RegimenFiscal

UsoCFDI

Descripción	Atributo requerido para expresar la clave del uso que dará a esta factura el receptor del CFDI.
Uso	requerido
Tipo Especial	catCFDI:c_UsoCFDI

Elemento: Conceptos

Diagrama



Descripción

Nodo requerido para listar los conceptos cubiertos por el comprobante.

Elementos Hijo (min,max)

Secuencia (1, 1)	Concepto (1, Ilimitado)
------------------	-------------------------

Elemento: Concepto

Diagrama

atributos

ClaveProdServ
 type: catCFDI_c_ClaveProdServ
 use: required
 Atributo requerido para expresar la clave del producto o del servicio amparado por el presente concepto. Es requerido y deben utilizar las claves del catálogo de productos y servicios, cuando los conceptos que registren por sus actividades correspondan con dichos conceptos.

Nolidentificacion
 type: xs:string
 use: optional
 Atributo opcional para expresar el número de parte, identificador del producto o del servicio, la clave de producto o servicio, SKU o equivalente, propo de la operación del emisor, amparado por el presente concepto. Opcionalmente se puede utilizar claves del estándar GTIN.

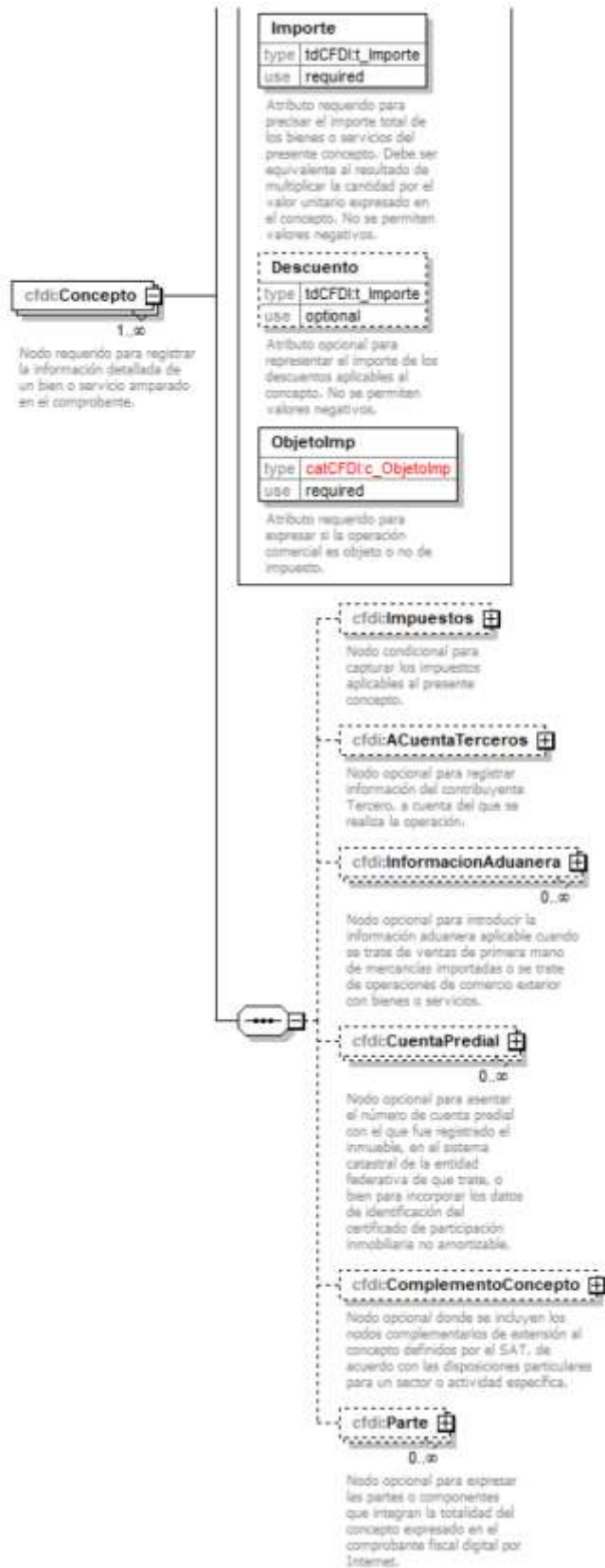
Cantidad
 type: xs:decimal
 use: required
 Atributo requerido para precisar la cantidad de bienes o servicios del tipo particular definido por el presente concepto.

ClaveUnidad
 type: catCFDI_c_ClaveUnidad
 use: required
 Atributo requerido para precisar la clave de unidad de medida estandarizada aplicable para la cantidad expresada en el concepto. La unidad debe corresponder con la descripción del concepto.

Unidad
 type: xs:string
 use: optional
 Atributo opcional para precisar la unidad de medida propia de la operación del emisor, aplicable para la cantidad expresada en el concepto. La unidad debe corresponder con la descripción del concepto.

Descripcion
 type: xs:string
 use: required
 Atributo requerido para precisar la descripción del bien o servicio cubierto por el presente concepto.

ValorUnitario
 type: xs:decimal
 use: required
 Atributo requerido para precisar el valor o precio unitario del bien o servicio cubierto por el presente concepto.



Descripción

Nodo requerido para registrar la información detallada de un bien o servicio amparado en el comprobante.

Atributos**ClaveProdServ**

Descripción	Atributo requerido para expresar la clave del producto o del servicio amparado por el presente concepto. Es requerido y deben utilizar las claves del catálogo de productos y servicios, cuando los conceptos que registren por sus actividades correspondan con dichos conceptos.
Uso	requerido
Tipo Especial	catCFDI:c_ClaveProdServ

Noidentificacion

Descripción	Atributo opcional para expresar el número de parte, identificador del producto o del servicio, la clave de producto o servicio, SKU o equivalente, propia de la operación del emisor, amparado por el presente concepto. Opcionalmente se puede utilizar claves del estándar GTIN.
Uso	opcional
Tipo Base	xs:string
Longitud Mínima	1
Longitud Máxima	100
Espacio en Blanco	Colapsar
Patrón	[^]{1,100}

Cantidad

Descripción	Atributo requerido para precisar la cantidad de bienes o servicios del tipo particular definido por el presente concepto.
Uso	requerido
Tipo Base	xs:decimal
Valor Mínimo Incluyente	0.000001
Posiciones Decimales	6
Espacio en Blanco	Colapsar

ClaveUnidad

Descripción	Atributo requerido para precisar la clave de unidad de medida estandarizada aplicable para la cantidad expresada en el concepto. La unidad debe corresponder con la descripción del concepto.
Uso	requerido
Tipo Especial	catCFDI:c_ClaveUnidad

Unidad

Descripción	Atributo opcional para precisar la unidad de medida propia de la operación del emisor, aplicable para la cantidad expresada en el concepto. La unidad debe corresponder con la descripción del concepto.
Uso	opcional

Tipo Base	xs:string
Longitud Mínima	1
Longitud Máxima	20
Espacio en Blanco	Colapsar
Patrón	[^]{1,20}

Descripción

Descripción	Atributo requerido para precisar la descripción del bien o servicio cubierto por el presente concepto.
Uso	requerido
Tipo Base	xs:string
Longitud Mínima	1
Longitud Máxima	1000
Espacio en Blanco	Colapsar
Patrón	[^]{1,1000}

ValorUnitario

Descripción	Atributo requerido para precisar el valor o precio unitario del bien o servicio cubierto por el presente concepto.
Uso	requerido
Tipo Especial	tdCFDI:t_Importe

Importe

Descripción	Atributo requerido para precisar el importe total de los bienes o servicios del presente concepto. Debe ser equivalente al resultado de multiplicar la cantidad por el valor unitario expresado en el concepto. No se permiten valores negativos.
Uso	requerido
Tipo Especial	tdCFDI:t_Importe

Descuento

Descripción	Atributo opcional para representar el importe de los descuentos aplicables al concepto. No se permiten valores negativos.
Uso	opcional
Tipo Especial	tdCFDI:t_Importe

ObjetoImp

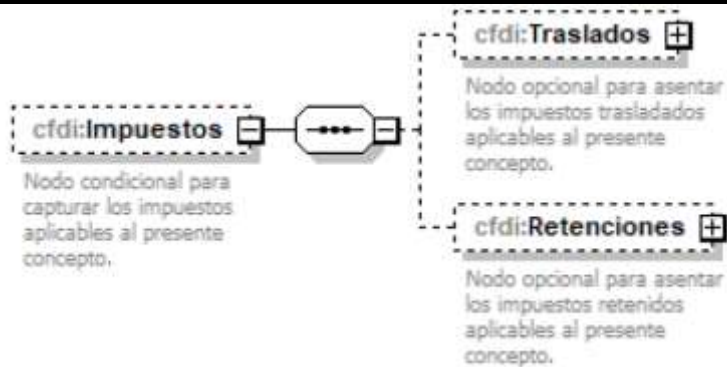
Descripción	Atributo requerido para expresar si la operación comercial es objeto o no de impuesto.
Uso	requerido
Tipo Especial	catCFDI:c_ObjetoImp

Elementos Hijo (min,max)

Secuencia (1, 1)	Impuestos (0, 1)
	ACuentaTerceros (0, 1)
	InformacionAduanera (0, Ilimitado)
	CuentaPredial (0, Ilimitado)
	ComplementoConcepto (0, 1)
	Parte (0, Ilimitado)

Elemento: Impuestos

Diagrama



Descripción

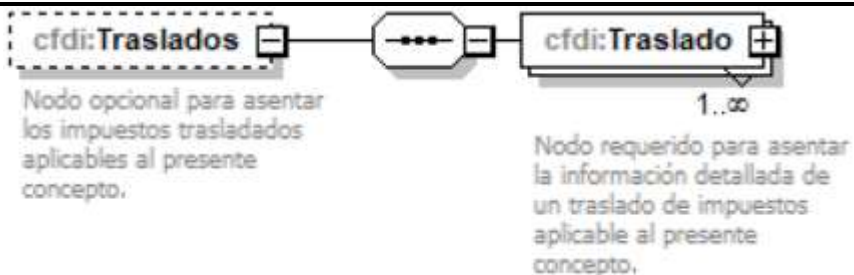
Nodo condicional para capturar los impuestos aplicables al presente concepto.

Elementos Hijo (min,max)

Secuencia (1, 1)	Traslados (0, 1)
	Retenciones (0, 1)

Elemento: Traslados

Diagrama



Descripción

Nodo opcional para asentar los impuestos trasladados aplicables al presente concepto.

Elementos Hijo (min,max)

Secuencia (1, 1)	Traslado (1, Ilimitado)
------------------	-------------------------

Elemento: Traslado

Diagrama



Descripción

Nodo requerido para asentar la información detallada de un traslado de impuestos aplicable al presente concepto.

Atributos**Base**

Descripción	Atributo requerido para señalar la base para el cálculo del impuesto, la determinación de la base se realiza de acuerdo con las disposiciones fiscales vigentes. No se permiten valores negativos.
Uso	requerido
Tipo Base	xs:decimal
Valor Mínimo Incluyente	0.000001
Posiciones Decimales	6
Espacio en Blanco	Colapsar

Impuesto

Descripción	Atributo requerido para señalar la clave del tipo de impuesto trasladado aplicable al concepto.
Uso	requerido
Tipo Especial	catCFDI:c_Impuesto

TipoFactor

Descripción	Atributo requerido para señalar la clave del tipo de factor que se aplica a la base del impuesto.
Uso	requerido
Tipo Especial	catCFDI:c_TipoFactor

TasaOCuota

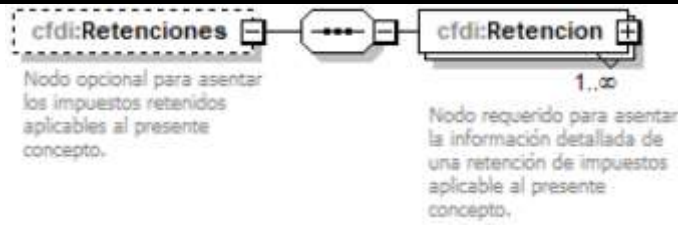
Descripción	Atributo condicional para señalar el valor de la tasa o cuota del impuesto que se traslada para el presente concepto. Es requerido cuando el atributo TipoFactor tenga una clave que corresponda a Tasa o Cuota.
Uso	opcional
Tipo Base	xs:decimal
Valor Mínimo Incluyente	0.000000
Posiciones Decimales	6
Espacio en Blanco	Colapsar

Importe

Descripción	Atributo condicional para señalar el importe del impuesto trasladado que aplica al concepto. No se permiten valores negativos. Es requerido cuando TipoFactor sea Tasa o Cuota.
Uso	opcional
Tipo Especial	tdCFDI:t_Importe

Elemento: Retenciones

Diagrama



Descripción

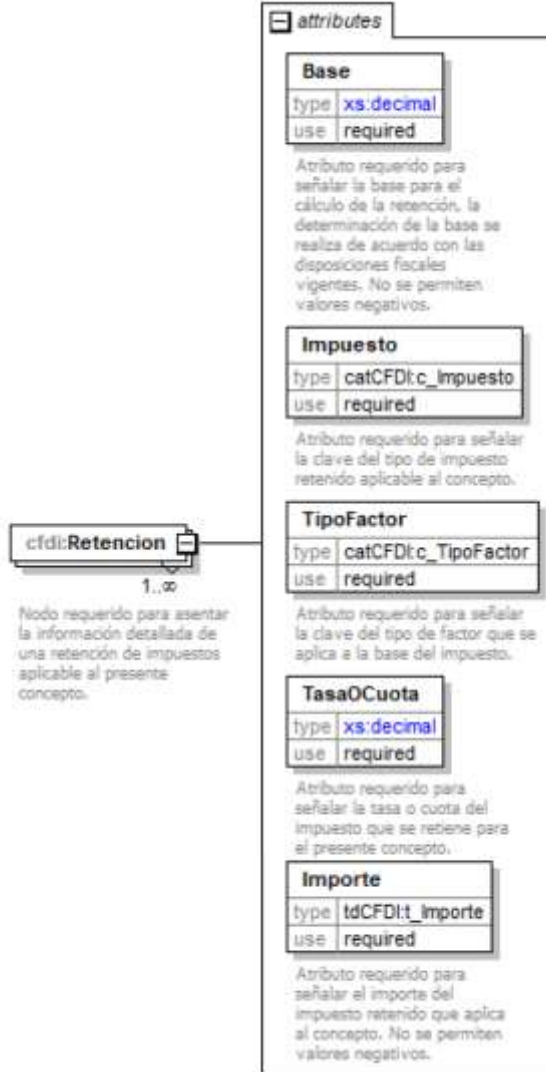
Nodo opcional para asentar los impuestos retenidos aplicables al presente concepto.

Elementos Hijo (min,max)

Secuencia (1, 1)	Retencion (1, Ilimitado)
------------------	--------------------------

Elemento: Retencion

Diagrama



Descripción

Nodo requerido para asentar la información detallada de una retención de impuestos aplicable al presente concepto.

Atributos**Base**

Descripción	Atributo requerido para señalar la base para el cálculo de la retención, la determinación de la base se realiza de acuerdo con las disposiciones fiscales vigentes. No se permiten valores negativos.
Uso	requerido
Tipo Base	xs:decimal
Valor Mínimo Incluyente	0.000001
Posiciones Decimales	6
Espacio en Blanco	Colapsar

Impuesto

Descripción	Atributo requerido para señalar la clave del tipo de impuesto retenido aplicable al concepto.
Uso	requerido
Tipo Especial	catCFDI:c_Impuesto

TipoFactor

Descripción	Atributo requerido para señalar la clave del tipo de factor que se aplica a la base del impuesto.
Uso	requerido
Tipo Especial	catCFDI:c_TipoFactor

TasaOCuota


Descripción	Atributo requerido para señalar la tasa o cuota del impuesto que se retiene para el presente concepto.
Uso	requerido
Tipo Base	xs:decimal
Valor Mínimo Incluyente	0.000000
Posiciones Decimales	6
Espacio en Blanco	Colapsar

Importe

Descripción	Atributo requerido para señalar el importe del impuesto retenido que aplica al concepto. No se permiten valores negativos.
Uso	requerido
Tipo Especial	tdCFDI:t_Importe

Elemento: ACuentaTerceros

Diagrama



Descripción

Nodo opcional para registrar información del contribuyente Tercero, a cuenta del que se realiza la operación.

Atributos

RfcACuentaTerceros

Descripción	Atributo requerido para registrar la Clave del Registro Federal de Contribuyentes del contribuyente Tercero, a cuenta del que se realiza la operación.
Uso	requerido
Tipo Especial	tdCFDI:t_RFC

NombreACuentaTerceros

Descripción	Atributo requerido para registrar el nombre, denominación o razón social del contribuyente Tercero correspondiente con el Rfc, a cuenta del que se realiza la operación.
Uso	requerido
Tipo Base	xs:string
Longitud Mínima	1
Longitud Máxima	254
Espacio en Blanco	Colapsar

Patrón [^)]{1,254}

RegimenFiscalACuentaTerceros

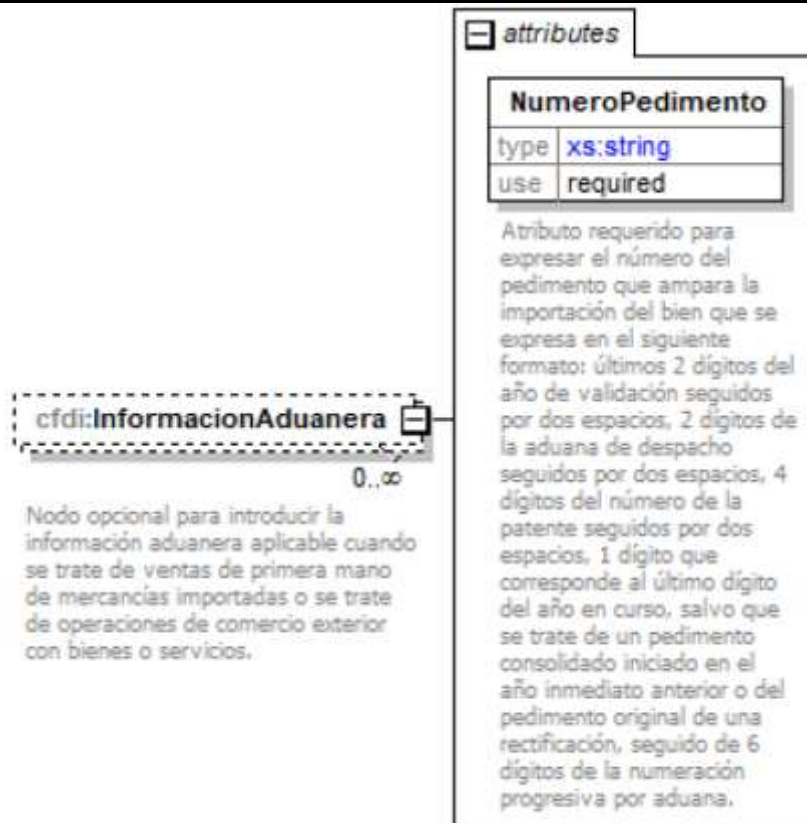
Descripción	Atributo requerido para incorporar la clave del régimen del contribuyente Tercero, a cuenta del que se realiza la operación.
Uso	requerido
Tipo Especial	catCFDI:c_RegimenFiscal

DomicilioFiscalACuentaTerceros

Descripción	Atributo requerido para incorporar el código postal del domicilio fiscal del Tercero, a cuenta del que se realiza la operación.
Uso	requerido
Tipo Base	xs:string
Longitud	5
Espacio en Blanco	Colapsar
Patrón	[0-9]{5}

Elemento: InformacionAduanera

Diagrama



Descripción

Nodo opcional para introducir la información aduanera aplicable cuando se trate de ventas de primera mano de mercancías importadas o se trate de operaciones de comercio exterior con bienes o servicios.

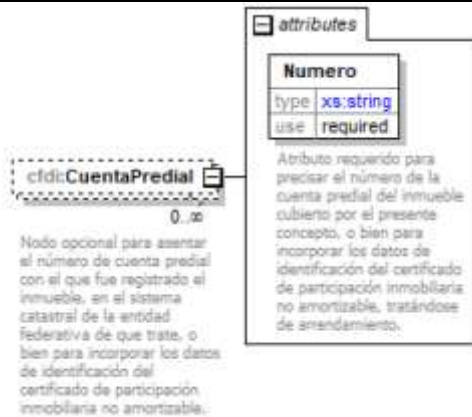
Atributos

NumeroPedimento

Descripción	Atributo requerido para expresar el número del pedimento que ampara la importación del bien que se expresa en el siguiente formato: últimos 2 dígitos del año de validación seguidos por dos espacios, 2 dígitos de la aduana de despacho seguidos por dos espacios, 4 dígitos del número de la patente seguidos por dos espacios, 1 dígito que corresponde al último dígito del año en curso, salvo que se trate de un pedimento consolidado iniciado en el año inmediato anterior o del pedimento original de una rectificación, seguido de 6 dígitos de la numeración progresiva por aduana.
Uso	requerido
Tipo Base	xs:string
Longitud	21
Patrón	[0-9]{2} [0-9]{2} [0-9]{4} [0-9]{7}

Elemento: CuentaPredial

Diagrama



Descripción

Nodo opcional para asentar el número de cuenta predial con el que fue registrado el inmueble, en el sistema catastral de la entidad federativa de que trate, o bien para incorporar los datos de identificación del certificado de participación inmobiliaria no amortizable.

Atributos

Numero

Descripción	Atributo requerido para precisar el número de la cuenta predial del inmueble cubierto por el presente concepto, o bien para incorporar los datos de identificación del certificado de participación inmobiliaria no amortizable, tratándose de arrendamiento.
Uso	requerido
Tipo Base	xs:string
Longitud Mínima	1
Longitud Máxima	150

Espacio en Blanco	Colapsar
Patrón	[0-9a-zA-Z]{1,150}

Elemento: ComplementoConcepto

Diagrama



Descripción

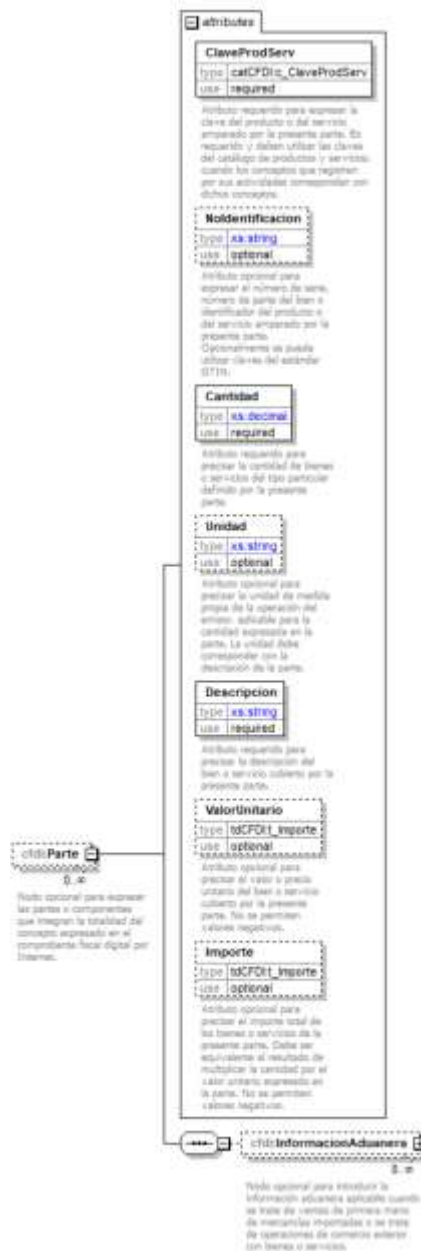
Nodo opcional donde se incluyen los nodos complementarios de extensión al concepto definidos por el SAT, de acuerdo con las disposiciones particulares para un sector o actividad específica.

Elementos Hijo (min,max)

Secuencia (1, 1)	
------------------	--

Elemento: Parte

Diagrama



Descripción

Nodo opcional para expresar las partes o componentes que integran la totalidad del concepto expresado en el comprobante fiscal digital por Internet.

Atributos

ClaveProdServ

Descripción	Atributo requerido para expresar la clave del producto o del servicio amparado por la presente parte. Es requerido y deben utilizar las claves del catálogo de productos y servicios, cuando los conceptos que registren por sus actividades correspondan con dichos conceptos.
Uso	requerido
Tipo Especial	catCFDI:c_ClaveProdServ

Noidentificacion

Descripción	Atributo opcional para expresar el número de serie, número de parte del bien o identificador del producto o del servicio amparado por la presente parte. Opcionalmente se puede utilizar claves del estándar GTIN.
Uso	opcional
Tipo Base	xs:string
Longitud Mínima	1
Longitud Máxima	100
Espacio en Blanco	Colapsar
Patrón	[^]{1,100}

Cantidad

Descripción	Atributo requerido para precisar la cantidad de bienes o servicios del tipo particular definido por la presente parte.
Uso	requerido
Tipo Base	xs:decimal
Valor Mínimo Incluyente	0.000001
Posiciones Decimales	6
Espacio en Blanco	Colapsar

Unidad

Descripción	Atributo opcional para precisar la unidad de medida propia de la operación del emisor, aplicable para la cantidad expresada en la parte. La unidad debe corresponder con la descripción de la parte.
Uso	opcional
Tipo Base	xs:string
Longitud Mínima	1
Longitud Máxima	20
Espacio en Blanco	Colapsar
Patrón	[^]{1,20}

Descripcion

Descripción	Atributo requerido para precisar la descripción del bien o servicio cubierto por la presente parte.
Uso	requerido
Tipo Base	xs:string
Longitud Mínima	1
Longitud Máxima	1000
Espacio en Blanco	Colapsar
Patrón	[^]{1,1000}

ValorUnitario

Descripción	Atributo opcional para precisar el valor o precio unitario del bien o servicio cubierto por la presente parte. No se permiten valores negativos.
Uso	opcional

Tipo Especial tdCFDI:t_Importe

Importe

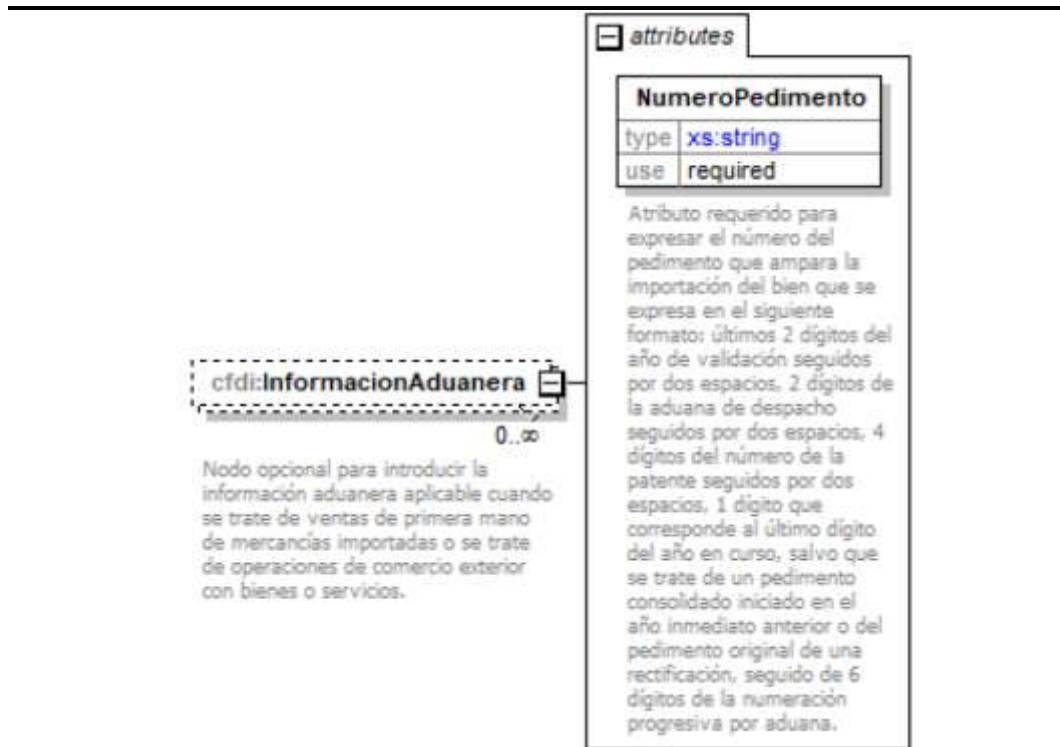
Descripción	Atributo opcional para precisar el importe total de los bienes o servicios de la presente parte. Debe ser equivalente al resultado de multiplicar la cantidad por el valor unitario expresado en la parte. No se permiten valores negativos.
Uso	opcional
Tipo Especial	tdCFDI:t_Importe

Elementos Hijo (min,max)

Secuencia (1, 1)	InformacionAduanera (0, Ilimitado)
------------------	------------------------------------

Elemento: InformacionAduanera

Diagrama



Descripción

Nodo opcional para introducir la información aduanera aplicable cuando se trate de ventas de primera mano de mercancías importadas o se trate de operaciones de comercio exterior con bienes o servicios.

Atributos

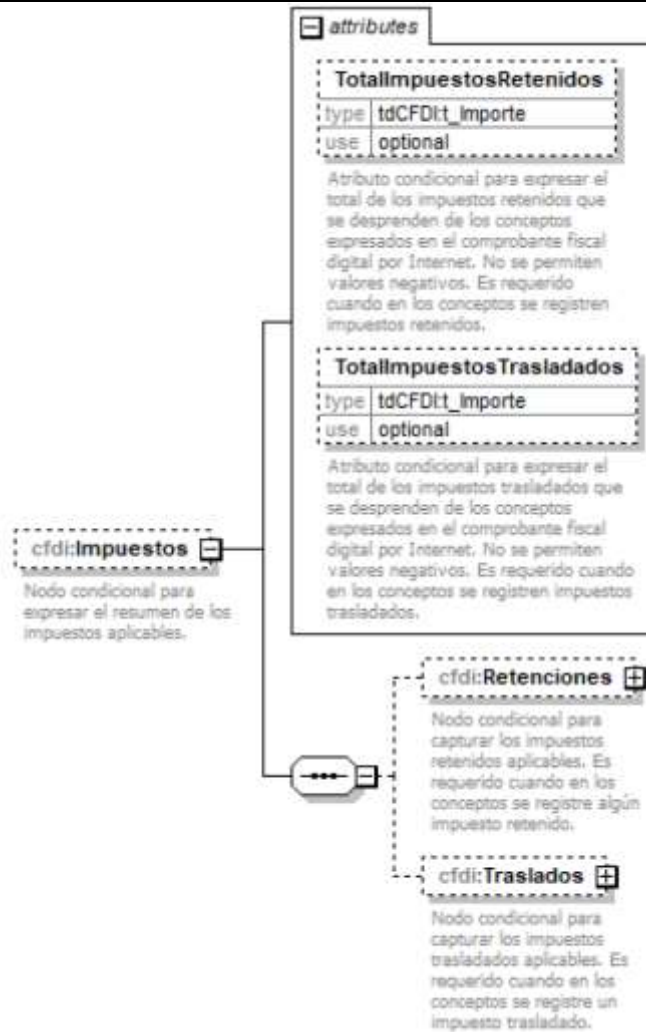
NumeroPedimento

Descripción	Atributo requerido para expresar el número del pedimento que ampara la importación del bien que se expresa en el siguiente formato: últimos 2 dígitos del año de validación seguidos por dos espacios, 2 dígitos de la aduana de despacho seguidos por dos espacios, 4 dígitos del número de la patente seguidos por dos espacios, 1 dígito que corresponde al último dígito del año en curso, salvo que se trate de un pedimento consolidado iniciado en el año inmediato anterior o del pedimento original de una rectificación, seguido de 6 dígitos de la numeración progresiva por aduana.
Uso	requerido

Tipo Base	xs:string
Longitud	21
Patrón	[0-9]{2} [0-9]{2} [0-9]{4} [0-9]{7}

Elemento: Impuestos

Diagrama



Descripción

Nodo condicional para expresar el resumen de los impuestos aplicables.

Atributos

TotalImpuestosRetenidos

Descripción	Atributo condicional para expresar el total de los impuestos retenidos que se desprenden de los conceptos expresados en el comprobante fiscal digital por Internet. No se permiten valores negativos. Es requerido cuando en los conceptos se registren impuestos retenidos.
Uso	opcional
Tipo Especial	tdCFDI:t_Importe

TotalImpuestosTrasladados

Descripción	Atributo condicional para expresar el total de los impuestos trasladados que se desprenden de los conceptos expresados en el comprobante fiscal digital por Internet. No se permiten valores negativos. Es requerido cuando en los conceptos se registren impuestos trasladados.
Uso	opcional

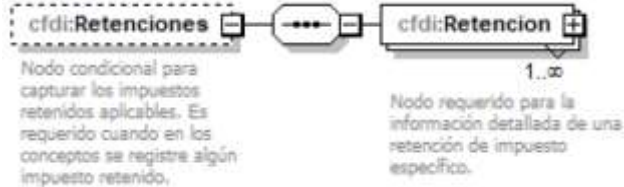
Tipo Especial tdCFDI:t_Importe

Elementos Hijo (min,max)

Secuencia (1, 1)	Retenciones (0, 1)
	Traslados (0, 1)

Elemento: Retenciones

Diagrama



Descripción

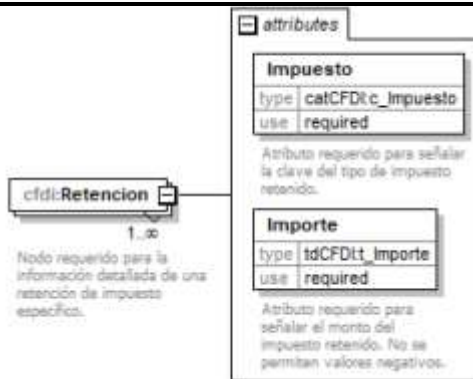
Nodo condicional para capturar los impuestos retenidos aplicables. Es requerido cuando en los conceptos se registre algún impuesto retenido.

Elementos Hijo (min,max)

Secuencia (1, 1)	Retencion (1, Ilimitado)
------------------	--------------------------

Elemento: Retencion

Diagrama



Descripción

Nodo requerido para la información detallada de una retención de impuesto específico.

Atributos

Impuesto

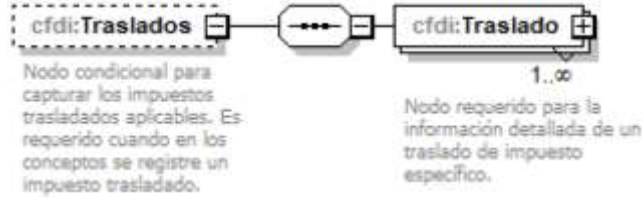
Descripción	Atributo requerido para señalar la clave del tipo de impuesto retenido.
Uso	requerido
Tipo Especial	catCFDI:c_impuesto

Importe

Descripción	Atributo requerido para señalar el monto del impuesto retenido. No se permiten valores negativos.
Uso	requerido
Tipo Especial	tdCFDI:t_importe

Elemento: Traslados

Diagrama



Nodo condicional para capturar los impuestos trasladados aplicables. Es requerido cuando en los conceptos se registre un impuesto trasladado.

Nodo requerido para la información detallada de un traslado de impuesto específico.

Descripción

Nodo condicional para capturar los impuestos trasladados aplicables. Es requerido cuando en los conceptos se registre un impuesto trasladado.

Elementos Hijo (min,max)

Secuencia (1, 1)	Traslado (1, ilimitado)
------------------	-------------------------

Elemento: Traslado

Diagrama



Descripción

Nodo requerido para la información detallada de un traslado de impuesto específico.

Atributos

Base

Descripción	Atributo requerido para señalar la suma de los atributos Base de los conceptos del impuesto trasladado. No se permiten valores negativos.
Uso	requerido
Tipo Especial	tdCFDI:t_Importe

Impuesto

Descripción	Atributo requerido para señalar la clave del tipo de impuesto trasladado.
Uso	requerido
Tipo Especial	catCFDI:c_Impuesto

TipoFactor

Descripción	Atributo requerido para señalar la clave del tipo de factor que se aplica a la base del impuesto.
Uso	requerido
Tipo Especial	catCFDI:c_TipoFactor

TasaOCuota

Descripción	Atributo condicional para señalar el valor de la tasa o cuota del impuesto que se traslada por los conceptos amparados en el comprobante.
Uso	opcional
Tipo Base	xs:decimal
Valor Mínimo Incluyente	0.000000
Posiciones Decimales	6
Espacio en Blanco	Colapsar

Importe

Descripción	Atributo condicional para señalar la suma del importe del impuesto trasladado, agrupado por impuesto, TipoFactor y TasaOCuota. No se permiten valores negativos.
Uso	opcional
Tipo Especial	tdCFDI:t_Importe

Elemento: Complemento

Diagrama



Descripción

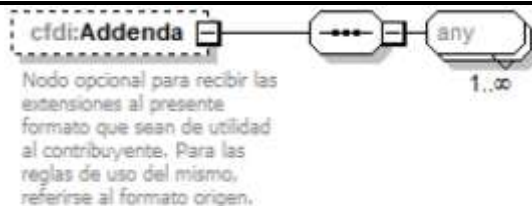
Nodo opcional donde se incluye el complemento Timbre Fiscal Digital de manera obligatoria y los nodos complementarios determinados por el SAT, de acuerdo con las disposiciones particulares para un sector o actividad específica.

Elementos Hijo (min,max)

Secuencia (1, 1)	
------------------	--

Elemento: Addenda

Diagrama



Descripción

Nodo opcional para recibir las extensiones al presente formato que sean de utilidad al contribuyente. Para las reglas de uso del mismo, referirse al formato origen.

Elementos Hijo (min,max)

Secuencia (1, 1)	
------------------	--

Código Fuente

```
<?xml version="1.0" encoding="UTF-8"?>
<xs:schema xmlns:cfdi="http://www.sat.gob.mx/cfd/4" xmlns:xs="http://www.w3.org/2001/XMLSchema"
xmlns:catCFDI="http://www.sat.gob.mx/sitio_internet/cfd/catalogos"
xmlns:tdCFDI="http://www.sat.gob.mx/sitio_internet/cfd/tipoDatos/tdCFDI"
targetNamespace="http://www.sat.gob.mx/cfd/4" elementFormDefault="qualified"
attributeFormDefault="unqualified">
  <xs:import namespace="http://www.sat.gob.mx/sitio_internet/cfd/catalogos"
schemaLocation="http://www.sat.gob.mx/sitio_internet/cfd/catalogos/catCFDI.xsd"/>
  <xs:import namespace="http://www.sat.gob.mx/sitio_internet/cfd/tipoDatos/tdCFDI"
schemaLocation="http://www.sat.gob.mx/sitio_internet/cfd/tipoDatos/tdCFDI/tdCFDI.xsd"/>
  <xs:element name="Comprobante">
    <xs:annotation>
      <xs:documentation>Estándar de Comprobante Fiscal Digital por Internet.</xs:documentation>
    </xs:annotation>
    <xs:complexType>
      <xs:sequence>
```

```
    <xs:element name="InformacionGlobal" minOccurs="0">
      <xs:annotation>
        <xs:documentation>Nodo condicional para precisar la información relacionada con el comprobante
global.</xs:documentation>
      </xs:annotation>
      <xs:complexType>
        <xs:attribute name="Periodicidad" type="catCFDI:c_Periodicidad" use="required">
          <xs:annotation>
            <xs:documentation>Atributo requerido para expresar el período al que corresponde la información del
comprobante global.</xs:documentation>
          </xs:annotation>
        </xs:attribute>
      </xs:complexType>
    </xs:element>
  </xs:sequence>
```

```

</xs:attribute>
<xs:attribute name="Meses" type="catCFDI:c_Meses" use="required">
  <xs:annotation>
    <xs:documentation>Atributo requerido para expresar el mes o los meses al que corresponde la
información del comprobante global.</xs:documentation>
  </xs:annotation>
</xs:attribute>
<xs:attribute name="Año" use="required">
  <xs:annotation>
    <xs:documentation>Atributo requerido para expresar el año al que corresponde la información del
comprobante global.</xs:documentation>
  </xs:annotation>
  <xs:simpleType>
    <xs:restriction base="xs:short">
      <xs:minInclusive value="2021"/>
      <xs:whiteSpace value="collapse"/>
    </xs:restriction>
  </xs:simpleType>
</xs:attribute>
</xs:complexType>
</xs:element>
<xs:element name="CfdiRelacionados" minOccurs="0" maxOccurs="unbounded">
  <xs:annotation>
    <xs:documentation>Nodo opcional para precisar la información de los comprobantes
relacionados.</xs:documentation>
  </xs:annotation>
  <xs:complexType>

```

```

<xs:sequence>
  <xs:element name="CfdiRelacionado" maxOccurs="unbounded">
    <xs:annotation>
      <xs:documentation>Nodo requerido para precisar la información de los comprobantes
relacionados.</xs:documentation>
    </xs:annotation>
    <xs:complexType>
      <xs:attribute name="UUID" use="required">
        <xs:annotation>
          <xs:documentation>Atributo requerido para registrar el folio fiscal (UUID) de un CFDI relacionado
con el presente comprobante, por ejemplo: Si el CFDI relacionado es un comprobante de traslado que sirve para
registrar el movimiento de la mercancía. Si este comprobante se usa como nota de crédito o nota de débito del
comprobante relacionado. Si este comprobante es una devolución sobre el comprobante relacionado. Si éste sustituye
a una factura cancelada.</xs:documentation>

```

```

        </xs:annotation>
      <xs:simpleType>
        <xs:restriction base="xs:string">
          <xs:length value="36"/>
          <xs:whiteSpace value="collapse"/>
          <xs:pattern value="[a-f0-9A-F]{8}-[a-f0-9A-F]{4}-[a-f0-9A-F]{4}-[a-f0-9A-F]{4}-[a-f0-9A-F]{12}"/>
        </xs:restriction>
      </xs:simpleType>
    </xs:attribute>
  </xs:complexType>

```



```

</xs:element>
</xs:sequence>
<xs:attribute name="TipoRelacion" type="catCFDI:c_TipoRelacion" use="required">
  <xs:annotation>
    <xs:documentation>Atributo requerido para indicar la clave de la relación que existe entre éste que se
    está generando y el o los CFDI previos.</xs:documentation>
  </xs:annotation>
</xs:attribute>
</xs:complexType>
</xs:element>
<xs:element name="Emisor">
  <xs:annotation>
    <xs:documentation>Nodo requerido para expresar la información del contribuyente emisor del
    comprobante.</xs:documentation>
  </xs:annotation>
  <xs:complexType>
    <xs:attribute name="Rfc" type="tdCFDI:t_RFC" use="required">
      <xs:annotation>
        <xs:documentation>Atributo requerido para registrar la Clave del Registro Federal de Contribuyentes
        correspondiente al contribuyente emisor del comprobante.</xs:documentation>
      </xs:annotation>
    </xs:attribute>
    <xs:attribute name="Nombre" use="required">
      <xs:annotation>
        <xs:documentation>Atributo requerido para registrar el nombre, denominación o razón social del
        contribuyente inscrito en el RFC, del emisor del comprobante.</xs:documentation>
      </xs:annotation>
    </xs:attribute>
    <xs:simpleType>
      <xs:restriction base="xs:string">
        <xs:minLength value="1"/>
        <xs:maxLength value="254"/>
        <xs:whiteSpace value="collapse"/>
        <xs:pattern value="^[0-9]{1,254}$"/>
      </xs:restriction>
    </xs:simpleType>
  </xs:complexType>
  <xs:attribute name="RegimenFiscal" type="catCFDI:c_RegimenFiscal" use="required">
    <xs:annotation>
      <xs:documentation>Atributo requerido para incorporar la clave del régimen del contribuyente emisor al
      que aplicará el efecto fiscal de este comprobante.</xs:documentation>
    </xs:annotation>
  </xs:attribute>
  <xs:attribute name="FacAtrAdquirente" use="optional">
    <xs:annotation>
      <xs:documentation>Atributo condicional para expresar el número de operación proporcionado por el
      SAT cuando se trate de un comprobante a través de un PCECFDI o un PCGCFDISP.</xs:documentation>
    </xs:annotation>
  </xs:attribute>
  <xs:simpleType>
    <xs:restriction base="xs:string">

```

```

    <xs:whiteSpace value="collapse"/>
    <xs:length value="10"/>
    <xs:pattern value="[0-9]{10}"/>
  </xs:restriction>
</xs:simpleType>
</xs:attribute>
</xs:complexType>
</xs:element>
<xs:element name="Receptor">
  <xs:annotation>
    <xs:documentation>Nodo requerido para precisar la información del contribuyente receptor del
comprobante.</xs:documentation>
  </xs:annotation>
  <xs:complexType>
    <xs:attribute name="Rfc" type="tdCFDI:t_RFC" use="required">
      <xs:annotation>
        <xs:documentation>Atributo requerido para registrar la Clave del Registro Federal de Contribuyentes
correspondiente al contribuyente receptor del comprobante.</xs:documentation>
      </xs:annotation>
    </xs:attribute>
    <xs:attribute name="Nombre" use="required">
      <xs:annotation>
        <xs:documentation>Atributo requerido para registrar el nombre(s), primer apellido, segundo apellido,
según corresponda, denominación o razón social del contribuyente, inscrito en el RFC, del receptor del
comprobante.</xs:documentation>
      </xs:annotation>
    </xs:attribute>
    <xs:simpleType>
      <xs:restriction base="xs:string">
        <xs:minLength value="1"/>

```

```

      <xs:maxLength value="254"/>
      <xs:whiteSpace value="collapse"/>
      <xs:pattern value="^[^]{1,254}"/>
    </xs:restriction>
  </xs:simpleType>
</xs:attribute>
<xs:attribute name="DomicilioFiscalReceptor" use="required">
  <xs:annotation>
    <xs:documentation>Atributo requerido para registrar el código postal del domicilio fiscal del receptor del
comprobante.</xs:documentation>
  </xs:annotation>
  <xs:simpleType>
    <xs:restriction base="xs:string">
      <xs:length value="5"/>
      <xs:whiteSpace value="collapse"/>
      <xs:pattern value="[0-9]{5}"/>
    </xs:restriction>
  </xs:simpleType>
</xs:attribute>
<xs:attribute name="ResidenciaFiscal" type="catCFDI:c_Pais" use="optional">
  <xs:annotation>
    <xs:documentation>Atributo condicional para registrar la clave del país de residencia para efectos
fiscales del receptor del comprobante, cuando se trate de un extranjero, y que es conforme con la especificación ISO
3166-1 alpha-3. Es requerido cuando se incluya el complemento de comercio exterior o se registre el atributo

```

```
NumRegIdTrib.</xs:documentation>
```

```
</xs:annotation>
```

```
</xs:attribute>
```

```
<xs:attribute name="NumRegIdTrib" use="optional">
```

```
<xs:annotation>
```

```
<xs:documentation>Atributo condicional para expresar el número de registro de identidad fiscal del receptor cuando sea residente en el extranjero. Es requerido cuando se incluya el complemento de comercio exterior.</xs:documentation>
```

```
</xs:annotation>
```

```
<xs:simpleType>
```

```
<xs:restriction base="xs:string">
```

```
<xs:minLength value="1"/>
```

```
<xs:maxLength value="40"/>
```

```
<xs:whiteSpace value="collapse"/>
```

```
</xs:restriction>
```

```
</xs:simpleType>
```

```
</xs:attribute>
```

```
<xs:attribute name="RegimenFiscalReceptor" type="catCFDI:c_RegimenFiscal" use="required">
```

```
<xs:annotation>
```

```
<xs:documentation>Atributo requerido para incorporar la clave del régimen fiscal del contribuyente receptor al que aplicará el efecto fiscal de este comprobante.</xs:documentation>
```

```
</xs:annotation>
```

```
</xs:attribute>
```

```
<xs:attribute name="UsoCFDI" type="catCFDI:c_UsoCFDI" use="required">
```

```
<xs:annotation>
```

```
<xs:documentation>Atributo requerido para expresar la clave del uso que dará a esta factura el receptor del CFDI.</xs:documentation>
```

```
</xs:annotation>
```

```
</xs:attribute>
```

```
</xs:complexType>
```

```
</xs:element>
```

```
<xs:element name="Conceptos">
```

```
<xs:annotation>
```

```
<xs:documentation>Nodo requerido para listar los conceptos cubiertos por el comprobante.</xs:documentation>
```

```
</xs:annotation>
```

```
<xs:complexType>
```

```
<xs:sequence>
```

```
<xs:element name="Concepto" maxOccurs="unbounded">
```

```
<xs:annotation>
```

```
<xs:documentation>Nodo requerido para registrar la información detallada de un bien o servicio amparado en el comprobante.</xs:documentation>
```

```
</xs:annotation>
```

```
<xs:complexType>
```

```
<xs:sequence>
```

```
<xs:element name="Impuestos" minOccurs="0">
```

```
<xs:annotation>
```

```
<xs:documentation>Nodo condicional para capturar los impuestos aplicables al presente concepto.</xs:documentation>
```

```
</xs:annotation>
```

```
<xs:complexType>
```

```
<xs:sequence>
```

	<pre> <xs:element name="Traslados" minOccurs="0"> <xs:annotation> <xs:documentation>Nodo opcional para asentar los impuestos trasladados aplicables al presente concepto.</xs:documentation> </xs:annotation> <xs:complexType> <xs:sequence> <xs:element name="Traslado" maxOccurs="unbounded"> <xs:annotation> <xs:documentation>Nodo requerido para asentar la información detallada de un traslado de impuestos aplicable al presente concepto.</xs:documentation> </xs:annotation> <xs:complexType> <xs:attribute name="Base" use="required"> <xs:annotation> </pre>
	<pre> <xs:documentation>Atributo requerido para señalar la base para el cálculo del impuesto, la determinación de la base se realiza de acuerdo con las disposiciones fiscales vigentes. No se permiten valores negativos.</xs:documentation> </xs:annotation> <xs:simpleType> <xs:restriction base="xs:decimal"> <xs:fractionDigits value="6"/> <xs:minInclusive value="0.000001"/> <xs:whiteSpace value="collapse"/> </xs:restriction> </xs:simpleType> </xs:attribute> <xs:attribute name="Impuesto" type="catCFDI:c_Impuesto" use="required"> <xs:annotation> <xs:documentation>Atributo requerido para señalar la clave del tipo de impuesto trasladado aplicable al concepto.</xs:documentation> </xs:annotation> </xs:attribute> <xs:attribute name="TipoFactor" type="catCFDI:c_TipoFactor" use="required"> <xs:annotation> <xs:documentation>Atributo requerido para señalar la clave del tipo de factor que se aplica a la base del impuesto.</xs:documentation> </xs:annotation> </xs:attribute> <xs:attribute name="TasaOCuota" use="optional"> <xs:annotation> </pre>
	<pre> <xs:documentation>Atributo condicional para señalar el valor de la tasa o cuota del impuesto que se traslada para el presente concepto. Es requerido cuando el atributo TipoFactor tenga una clave que corresponda a Tasa o Cuota.</xs:documentation> </xs:annotation> </xs:simpleType> <xs:restriction base="xs:decimal"> <xs:fractionDigits value="6"/> <xs:minInclusive value="0.000000"/> <xs:whiteSpace value="collapse"/> </xs:restriction> </pre>

```

        </xs:simpleType>
    </xs:attribute>
    <xs:attribute name="Importe" type="tdCFDI:t_Importe" use="optional">
        <xs:annotation>
            <xs:documentation>Atributo condicional para señalar el importe del impuesto
            trasladado que aplica al concepto. No se permiten valores negativos. Es requerido cuando TipoFactor sea Tasa o
            Cuota.</xs:documentation>
        </xs:annotation>
    </xs:attribute>
</xs:complexType>
</xs:element>
</xs:sequence>
</xs:complexType>
</xs:element>
<xs:element name="Retenciones" minOccurs="0">
    <xs:annotation>
        <xs:documentation>Nodo opcional para asentar los impuestos retenidos aplicables al
        presente concepto.</xs:documentation>
    </xs:annotation>
    <xs:complexType>
        <xs:sequence>
            <xs:element name="Retencion" maxOccurs="unbounded">
                <xs:annotation>
                    <xs:documentation>Nodo requerido para asentar la información detallada de una
                    retención de impuestos aplicable al presente concepto.</xs:documentation>
                </xs:annotation>
                <xs:complexType>
                    <xs:attribute name="Base" use="required">
                        <xs:annotation>

```

<xs:documentation>Atributo requerido para señalar la base para el cálculo de la retención, la determinación de la base se realiza de acuerdo con las disposiciones fiscales vigentes. No se permiten valores negativos.</xs:documentation>

```

        </xs:annotation>
    <xs:simpleType>
        <xs:restriction base="xs:decimal">
            <xs:fractionDigits value="6"/>
            <xs:minInclusive value="0.000001"/>
            <xs:whiteSpace value="collapse"/>
        </xs:restriction>
    </xs:simpleType>
</xs:attribute>
<xs:attribute name="Impuesto" type="catCFDI:c_Impuesto" use="required">

```

```

        <xs:annotation>
            <xs:documentation>Atributo requerido para señalar la clave del tipo de
            impuesto retenido aplicable al concepto.</xs:documentation>
        </xs:annotation>
    </xs:attribute>
    <xs:attribute name="TipoFactor" type="catCFDI:c_TipoFactor" use="required">
        <xs:annotation>
            <xs:documentation>Atributo requerido para señalar la clave del tipo de factor
            que se aplica a la base del impuesto.</xs:documentation>
        </xs:annotation>
    </xs:attribute>

```

```

        </xs:annotation>
    </xs:attribute>
    <xs:attribute name="TasaOCuota" use="required">
        <xs:annotation>
            <xs:documentation>Atributo requerido para señalar la tasa o cuota del
impuesto que se retiene para el presente concepto.</xs:documentation>
        </xs:annotation>
        <xs:simpleType>
            <xs:restriction base="xs:decimal">
                <xs:whiteSpace value="collapse"/>
                <xs:minInclusive value="0.000000"/>
                <xs:fractionDigits value="6"/>
            </xs:restriction>
        </xs:simpleType>
    </xs:attribute>
    <xs:attribute name="Importe" type="tdCFDI:t_Importe" use="required">
        <xs:annotation>
            <xs:documentation>Atributo requerido para señalar el importe del impuesto
retenido que aplica al concepto. No se permiten valores negativos.</xs:documentation>
        </xs:annotation>
    </xs:attribute>
</xs:complexType>
</xs:element>
</xs:sequence>
</xs:complexType>
</xs:element>
</xs:sequence>
</xs:complexType>
</xs:element>
<xs:element name="ACuentaTerceros" minOccurs="0">
    <xs:annotation>
        <xs:documentation>Nodo opcional para registrar información del contribuyente Tercero, a
cuenta del que se realiza la operación.</xs:documentation>
    </xs:annotation>
    <xs:complexType>
        <xs:attribute name="RfcACuentaTerceros" type="tdCFDI:t_RFC" use="required">
            <xs:annotation>
                <xs:documentation>Atributo requerido para registrar la Clave del Registro Federal de
Contribuyentes del contribuyente Tercero, a cuenta del que se realiza la operación.</xs:documentation>
            </xs:annotation>
        </xs:attribute>
        <xs:attribute name="NombreACuentaTerceros" use="required">

```

```

<xs:annotation>
    <xs:documentation>Atributo requerido para registrar el nombre, denominación o
razón social del contribuyente Tercero correspondiente con el Rfc, a cuenta del que se realiza la
operación.</xs:documentation>
</xs:annotation>
<xs:simpleType>
    <xs:restriction base="xs:string">
        <xs:minLength value="1"/>
    </xs:restriction>
</xs:simpleType>

```

<pre> <xs:maxLength value="254"/> <xs:whiteSpace value="collapse"/> <xs:pattern value="[^\]]{1,254}"/> </xs:restriction> </xs:simpleType> </xs:attribute> <xs:attribute name="RegimenFiscalACuentaTerceros" type="catCFDI:c_RegimenFiscal" use="required"> <xs:annotation> <xs:documentation>Atributo requerido para incorporar la clave del régimen del contribuyente Tercero, a cuenta del que se realiza la operación.</xs:documentation> </xs:annotation> </xs:attribute> <xs:attribute name="DomicilioFiscalACuentaTerceros" use="required"> <xs:annotation> <xs:documentation>Atributo requerido para incorporar el código postal del domicilio fiscal del Tercero, a cuenta del que se realiza la operación.</xs:documentation> </xs:annotation> </xs:simpleType> <xs:restriction base="xs:string"> <xs:length value="5"/> <xs:whiteSpace value="collapse"/> <xs:pattern value="[0-9]{5}"/> </xs:restriction> </xs:simpleType> </xs:attribute> </xs:complexType> </xs:element> <xs:element name="InformacionAduanera" minOccurs="0" maxOccurs="unbounded"> <xs:annotation> <xs:documentation>Nodo opcional para introducir la información aduanera aplicable cuando se trate de ventas de primera mano de mercancías importadas o se trate de operaciones de comercio exterior con bienes o servicios.</xs:documentation> </pre>
<pre> </xs:annotation> </xs:complexType> <xs:attribute name="NumeroPedimento" use="required"> <xs:annotation> <xs:documentation>Atributo requerido para expresar el número del pedimento que ampara la importación del bien que se expresa en el siguiente formato: últimos 2 dígitos del año de validación seguidos por dos espacios, 2 dígitos de la aduana de despacho seguidos por dos espacios, 4 dígitos del número de la patente seguidos por dos espacios, 1 dígito que corresponde al último dígito del año en curso, salvo que se trate de un pedimento consolidado iniciado en el año inmediato anterior o del pedimento original de una rectificación, seguido de 6 dígitos de la numeración progresiva por aduana.</xs:documentation> </xs:annotation> </xs:simpleType> <xs:restriction base="xs:string"> <xs:length value="21"/> </pre>
<pre> <xs:pattern value="[0-9]{2} [0-9]{2} [0-9]{4} [0-9]{7}"/> </xs:restriction> </xs:simpleType> </xs:attribute> </xs:complexType> </xs:element> <xs:element name="CuentaPredial" minOccurs="0" maxOccurs="unbounded"> </pre>

```

<xs:annotation>
  <xs:documentation>Nodo opcional para asentar el número de cuenta predial con el que
  fue registrado el inmueble, en el sistema catastral de la entidad federativa de que trate, o bien para incorporar
  los datos de identificación del certificado de participación inmobiliaria no amortizable.</xs:documentation>
</xs:annotation>

```

```

<xs:complexType>
  <xs:attribute name="Numero" use="required">
    <xs:annotation>
      <xs:documentation>Atributo requerido para precisar el número de la cuenta predial del
      inmueble cubierto por el presente concepto, o bien para incorporar los datos de identificación del certificado de
      participación inmobiliaria no amortizable, tratándose de arrendamiento.</xs:documentation>
    </xs:annotation>
  <xs:simpleType>
    <xs:restriction base="xs:string">
      <xs:minLength value="1"/>
      <xs:maxLength value="150"/>
      <xs:whiteSpace value="collapse"/>
      <xs:pattern value="[0-9a-zA-Z]{1,150}"/>
    </xs:restriction>
  </xs:simpleType>
</xs:attribute>
</xs:complexType>
</xs:element>
<xs:element name="ComplementoConcepto" minOccurs="0">
  <xs:annotation>
    <xs:documentation>Nodo opcional donde se incluyen los nodos complementarios de extensión al
    concepto definidos por el SAT, de acuerdo con las disposiciones particulares para un sector o actividad
    específica.</xs:documentation>
  </xs:annotation>
  <xs:complexType>
    <xs:sequence>
      <xs:any maxOccurs="unbounded"/>
    </xs:sequence>
  </xs:complexType>
</xs:element>
<xs:element name="Parte" minOccurs="0" maxOccurs="unbounded">
  <xs:annotation>
    <xs:documentation>Nodo opcional para expresar las partes o componentes que integran la
    totalidad del concepto expresado en el comprobante fiscal digital por Internet.</xs:documentation>
  </xs:annotation>
  <xs:complexType>
    <xs:sequence>
      <xs:element name="InformacionAduanera" minOccurs="0" maxOccurs="unbounded">
        <xs:annotation>

```

```

          <xs:documentation>Nodo opcional para introducir la información aduanera aplicable cuando
          se trate de ventas de primera mano de mercancías importadas o se trate de operaciones de comercio exterior con
          bienes o servicios.</xs:documentation>
        </xs:annotation>
      </xs:element>
    </xs:sequence>
  </xs:complexType>
</xs:element>

```

```

<xs:complexType>
  <xs:sequence>
    <xs:attribute name="NumeroPedimento" use="required">
      <xs:annotation>

```


<xs:documentation>Atributo requerido para expresar el número del pedimento que ampara la importación del bien que se expresa en el siguiente formato: últimos 2 dígitos del año de validación seguidos por dos espacios, 2 dígitos de la aduana de despacho seguidos por dos espacios, 4 dígitos del número de la patente seguidos por dos espacios, 1 dígito que corresponde al último dígito del año en curso, salvo que se trate de un pedimento consolidado iniciado en el año inmediato anterior o del pedimento original de una rectificación, seguido de 6 dígitos de la numeración progresiva por aduana.</xs:documentation>

```

</xs:annotation>
<xs:simpleType>
  <xs:restriction base="xs:string">
    <xs:length value="21"/>
    <xs:pattern value="[0-9]{2} [0-9]{2} [0-9]{4} [0-9]{7}"/>
  </xs:restriction>
</xs:simpleType>
</xs:attribute>
</xs:complexType>
</xs:element>
</xs:sequence>
<xs:attribute name="ClaveProdServ" type="catCFDI:c_ClaveProdServ" use="required">
  <xs:annotation>

```

<xs:documentation>Atributo requerido para expresar la clave del producto o del servicio amparado por la presente parte. Es requerido y deben utilizar las claves del catálogo de productos y servicios, cuando los conceptos que registren por sus actividades correspondan con dichos conceptos.</xs:documentation>

```

</xs:annotation>
</xs:attribute>
<xs:attribute name="Noldentificacion" use="optional">
  <xs:annotation>
    <xs:documentation>Atributo opcional para expresar el número de serie, número de parte del bien o identificador del producto o del servicio amparado por la presente parte. Opcionalmente se puede utilizar claves del estándar GTIN.</xs:documentation>
  </xs:annotation>

```

```

</xs:annotation>
<xs:simpleType>
  <xs:restriction base="xs:string">
    <xs:minLength value="1"/>
    <xs:maxLength value="100"/>
    <xs:whiteSpace value="collapse"/>
    <xs:pattern value="[^\s]{1,100}"/>
  </xs:restriction>
</xs:simpleType>
</xs:attribute>
<xs:attribute name="Cantidad" use="required">
  <xs:annotation>

```

<xs:documentation>Atributo requerido para precisar la cantidad de bienes o servicios del tipo particular definido por la presente parte.</xs:documentation>

```

</xs:annotation>
<xs:simpleType>
  <xs:restriction base="xs:decimal">

```

```

  <xs:fractionDigits value="6"/>
  <xs:minInclusive value="0.000001"/>
  <xs:whiteSpace value="collapse"/>
</xs:restriction>
</xs:simpleType>
</xs:attribute>

```

```

<xs:attribute name="Unidad" use="optional">
  <xs:annotation>
    <xs:documentation>Atributo opcional para precisar la unidad de medida propia de la
operación del emisor, aplicable para la cantidad expresada en la parte. La unidad debe corresponder con la descripción
de la parte. </xs:documentation>
  </xs:annotation>
  <xs:simpleType>
    <xs:restriction base="xs:string">
      <xs:minLength value="1"/>
      <xs:maxLength value="20"/>
      <xs:whiteSpace value="collapse"/>
      <xs:pattern value="[^\s]{1,20}"/>
    </xs:restriction>
  </xs:simpleType>
</xs:attribute>
<xs:attribute name="Descripcion" use="required">
  <xs:annotation>
    <xs:documentation>Atributo requerido para precisar la descripción del bien o servicio cubierto
por la presente parte.</xs:documentation>
  </xs:annotation>
  <xs:simpleType>
    <xs:restriction base="xs:string">
      <xs:minLength value="1"/>
      <xs:maxLength value="1000"/>
      <xs:whiteSpace value="collapse"/>
      <xs:pattern value="[^\s]{1,1000}"/>
    </xs:restriction>
  </xs:simpleType>
</xs:attribute>
<xs:attribute name="ValorUnitario" type="tdCFDI:t_Importe" use="optional">
  <xs:annotation>

```

```

    <xs:documentation>Atributo opcional para precisar el valor o precio unitario del bien o servicio
cubierto por la presente parte. No se permiten valores negativos.</xs:documentation>
  </xs:annotation>
</xs:attribute>
<xs:attribute name="Importe" type="tdCFDI:t_Importe" use="optional">
  <xs:annotation>
    <xs:documentation>Atributo opcional para precisar el importe total de los bienes o servicios
de la presente parte. Debe ser equivalente al resultado de multiplicar la cantidad por el valor unitario expresado en la
parte. No se permiten valores negativos.</xs:documentation>
  </xs:annotation>
</xs:attribute>
</xs:complexType>
</xs:element>
</xs:sequence>

```

```

<xs:attribute name="ClaveProdServ" type="catCFDI:c_ClaveProdServ" use="required">
  <xs:annotation>
    <xs:documentation>Atributo requerido para expresar la clave del producto o del servicio amparado
por el presente concepto. Es requerido y deben utilizar las claves del catálogo de productos y servicios, cuando los
conceptos que registren por sus actividades correspondan con dichos conceptos.</xs:documentation>
  </xs:annotation>

```

```
</xs:attribute>
<xs:attribute name="Noidentificacion" use="optional">
  <xs:annotation>
    <xs:documentation>Atributo opcional para expresar el número de parte, identificador del producto o
del servicio, la clave de producto o servicio, SKU o equivalente, propia de la operación del emisor, amparado por el
presente concepto. Opcionalmente se puede utilizar claves del estándar GTIN.</xs:documentation>
  </xs:annotation>
  <xs:simpleType>
    <xs:restriction base="xs:string">
      <xs:whiteSpace value="collapse"/>
      <xs:minLength value="1"/>
      <xs:maxLength value="100"/>
      <xs:pattern value="^[^]{1,100}"/>
    </xs:restriction>
  </xs:simpleType>
</xs:attribute>
<xs:attribute name="Cantidad" use="required">
  <xs:annotation>
    <xs:documentation>Atributo requerido para precisar la cantidad de bienes o servicios del tipo
particular definido por el presente concepto.</xs:documentation>
  </xs:annotation>
  <xs:simpleType>
    <xs:restriction base="xs:decimal">
      <xs:fractionDigits value="6"/>
      <xs:minInclusive value="0.000001"/>
      <xs:whiteSpace value="collapse"/>
    </xs:restriction>
  </xs:simpleType>
</xs:attribute>
<xs:attribute name="ClaveUnidad" type="catCFDI:c_ClaveUnidad" use="required">
  <xs:annotation>
    <xs:documentation>Atributo requerido para precisar la clave de unidad de medida estandarizada
aplicable para la cantidad expresada en el concepto. La unidad debe corresponder con la descripción del
concepto.</xs:documentation>
  </xs:annotation>
</xs:attribute>
<xs:attribute name="Unidad" use="optional">
  <xs:annotation>
    <xs:documentation>Atributo opcional para precisar la unidad de medida propia de la operación del
emisor, aplicable para la cantidad expresada en el concepto. La unidad debe corresponder con la descripción del
concepto.</xs:documentation>
  </xs:annotation>
  <xs:simpleType>
    <xs:restriction base="xs:string">
      <xs:minLength value="1"/>
      <xs:maxLength value="20"/>
      <xs:whiteSpace value="collapse"/>
      <xs:pattern value="^[^]{1,20}"/>
    </xs:restriction>
  </xs:simpleType>
```

```

    </xs:attribute>
    <xs:attribute name="Descripcion" use="required">
      <xs:annotation>
        <xs:documentation>Atributo requerido para precisar la descripción del bien o servicio cubierto por el
presente concepto.</xs:documentation>
      </xs:annotation>
      <xs:simpleType>
        <xs:restriction base="xs:string">
          <xs:minLength value="1"/>
          <xs:maxLength value="1000"/>
          <xs:whiteSpace value="collapse"/>
          <xs:pattern value="[^\s]{1,1000}"/>
        </xs:restriction>
      </xs:simpleType>
    </xs:attribute>
    <xs:attribute name="ValorUnitario" type="tdCFDI:t_Importe" use="required">
      <xs:annotation>
        <xs:documentation>Atributo requerido para precisar el valor o precio unitario del bien o servicio
cubierto por el presente concepto.</xs:documentation>
      </xs:annotation>
    </xs:attribute>
    <xs:attribute name="Importe" type="tdCFDI:t_Importe" use="required">
      <xs:annotation>
        <xs:documentation>Atributo requerido para precisar el importe total de los bienes o servicios del
presente concepto. Debe ser equivalente al resultado de multiplicar la cantidad por el valor unitario expresado en el
concepto. No se permiten valores negativos. </xs:documentation>
      </xs:annotation>
    </xs:attribute>
    <xs:attribute name="Descuento" type="tdCFDI:t_Importe" use="optional">
      <xs:annotation>
        <xs:documentation>Atributo opcional para representar el importe de los descuentos aplicables al
concepto. No se permiten valores negativos.</xs:documentation>
      </xs:annotation>
    </xs:attribute>
    <xs:attribute name="ObjetoImp" type="catCFDI:c_ObjetoImp" use="required">
      <xs:annotation>
        <xs:documentation>Atributo requerido para expresar si la operación comercial es objeto o no de
impuesto.</xs:documentation>
      </xs:annotation>
    </xs:attribute>
  </xs:complexType>
</xs:element>
</xs:sequence>
</xs:complexType>
</xs:element>
<xs:element name="Impuestos" minOccurs="0">
  <xs:annotation>
    <xs:documentation>Nodo condicional para expresar el resumen de los impuestos
aplicables.</xs:documentation>
  </xs:annotation>
  <xs:complexType>
    <xs:sequence>

```

```

    <xs:element name="Retenciones" minOccurs="0">
      <xs:annotation>
        <xs:documentation>Nodo condicional para capturar los impuestos retenidos aplicables. Es requerido
cuando en los conceptos se registre algún impuesto retenido.</xs:documentation>
      </xs:annotation>
      <xs:complexType>
        <xs:sequence>
          <xs:element name="Retencion" maxOccurs="unbounded">
            <xs:annotation>
              <xs:documentation>Nodo requerido para la información detallada de una retención de impuesto
específico.</xs:documentation>
            </xs:annotation>
            <xs:complexType>
              <xs:attribute name="Impuesto" type="catCFDI:c_Impuesto" use="required">
                <xs:annotation>
                  <xs:documentation>Atributo requerido para señalar la clave del tipo de impuesto
retenido.</xs:documentation>
                </xs:annotation>
              </xs:attribute>
              <xs:attribute name="Importe" type="tdCFDI:t_Importe" use="required">
                <xs:annotation>
                  <xs:documentation>Atributo requerido para señalar el monto del impuesto retenido. No se
permiten valores negativos.</xs:documentation>
                </xs:annotation>
              </xs:attribute>
            </xs:complexType>
          </xs:element>
        </xs:sequence>
      </xs:complexType>
    </xs:element>
    <xs:element name="Traslados" minOccurs="0">
      <xs:annotation>
        <xs:documentation>Nodo condicional para capturar los impuestos trasladados aplicables. Es requerido
cuando en los conceptos se registre un impuesto trasladado.</xs:documentation>
      </xs:annotation>
      <xs:complexType>
        <xs:sequence>
          <xs:element name="Traslado" maxOccurs="unbounded">
            <xs:annotation>
              <xs:documentation>Nodo requerido para la información detallada de un traslado de impuesto
específico.</xs:documentation>
            </xs:annotation>
            <xs:complexType>
              <xs:attribute name="Base" type="tdCFDI:t_Importe" use="required">
                <xs:annotation>
                  <xs:documentation>Atributo requerido para señalar la suma de los atributos Base de los
conceptos del impuesto trasladado. No se permiten valores negativos.</xs:documentation>
                </xs:annotation>
              </xs:attribute>
            </xs:complexType>
          </xs:element>
        </xs:sequence>
      </xs:complexType>
    </xs:element>
  </xs:sequence>
</xs:complexType>
</xs:element>

```

```

trasladado.</xs:documentation>
    </xs:annotation>
  </xs:attribute>
  <xs:attribute name="TipoFactor" type="catCFDI:c_TipoFactor" use="required">
    <xs:annotation>
      <xs:documentation>Atributo requerido para señalar la clave del tipo de factor que se aplica a
la base del impuesto.</xs:documentation>
    </xs:annotation>
  </xs:attribute>
  <xs:attribute name="TasaOCuota" use="optional">
    <xs:annotation>
      <xs:documentation>Atributo condicional para señalar el valor de la tasa o cuota del impuesto
que se traslada por los conceptos amparados en el comprobante.</xs:documentation>
    </xs:annotation>
  <xs:simpleType>
    <xs:restriction base="xs:decimal">
      <xs:whiteSpace value="collapse"/>
      <xs:minInclusive value="0.000000"/>
      <xs:fractionDigits value="6"/>
    </xs:restriction>
  </xs:simpleType>
</xs:attribute>

```

```

</xs:simpleType>
  </xs:attribute>
  <xs:attribute name="Importe" type="tdCFDI:t_Importe" use="optional">
    <xs:annotation>
      <xs:documentation>Atributo condicional para señalar la suma del importe del impuesto
trasladado, agrupado por impuesto, TipoFactor y TasaOCuota. No se permiten valores negativos.</xs:documentation>
    </xs:annotation>
  </xs:attribute>
</xs:complexType>
</xs:element>
</xs:sequence>
</xs:complexType>
</xs:element>
</xs:sequence>
  <xs:attribute name="TotalImpuestosRetenidos" type="tdCFDI:t_Importe" use="optional">
    <xs:annotation>
      <xs:documentation>Atributo condicional para expresar el total de los impuestos retenidos que se
desprenden de los conceptos expresados en el comprobante fiscal digital por Internet. No se permiten valores
negativos. Es requerido cuando en los conceptos se registren impuestos retenidos.</xs:documentation>
    </xs:annotation>
  </xs:attribute>
  <xs:attribute name="TotalImpuestosTrasladados" type="tdCFDI:t_Importe" use="optional">
    <xs:annotation>
      <xs:documentation>Atributo condicional para expresar el total de los impuestos trasladados que se
desprenden de los conceptos expresados en el comprobante fiscal digital por Internet. No se permiten valores
negativos. Es requerido cuando en los conceptos se registren impuestos trasladados.</xs:documentation>
    </xs:annotation>
  </xs:attribute>

```

```

</xs:attribute>
</xs:complexType>
</xs:element>

```

```

<xs:element name="Complemento" minOccurs="0">
  <xs:annotation>
    <xs:documentation>Nodo opcional donde se incluye el complemento Timbre Fiscal Digital de manera
obligatoria y los nodos complementarios determinados por el SAT, de acuerdo con las disposiciones particulares para
un sector o actividad específica.</xs:documentation>
  </xs:annotation>
  <xs:complexType>
    <xs:sequence>
      <xs:any minOccurs="0" maxOccurs="unbounded"/>
    </xs:sequence>
  </xs:complexType>
</xs:element>
<xs:element name="Addenda" minOccurs="0">
  <xs:annotation>
    <xs:documentation>Nodo opcional para recibir las extensiones al presente formato que sean de utilidad al
contribuyente. Para las reglas de uso del mismo, referirse al formato origen.</xs:documentation>
  </xs:annotation>
  <xs:complexType>
    <xs:sequence>
      <xs:any maxOccurs="unbounded"/>
    </xs:sequence>
  </xs:complexType>
</xs:element>
</xs:sequence>
<xs:attribute name="Version" use="required" fixed="4.0">
  <xs:annotation>
    <xs:documentation>Atributo requerido con valor prefijado a 4.0 que indica la versión del estándar bajo el que
se encuentra expresado el comprobante.</xs:documentation>
  </xs:annotation>
  <xs:simpleType>
    <xs:restriction base="xs:string">
      <xs:whiteSpace value="collapse"/>
    </xs:restriction>

```

```

</xs:simpleType>
</xs:attribute>
<xs:attribute name="Serie" use="optional">
  <xs:annotation>
    <xs:documentation>Atributo opcional para precisar la serie para control interno del contribuyente. Este atributo
acepta una cadena de caracteres.</xs:documentation>
  </xs:annotation>
  <xs:simpleType>
    <xs:restriction base="xs:string">
      <xs:minLength value="1"/>
      <xs:maxLength value="25"/>
      <xs:whiteSpace value="collapse"/>
      <xs:pattern value="^[^]{1,25}"/>
    </xs:restriction>
  </xs:simpleType>

```

```

</xs:attribute>
<xs:attribute name="Folio" use="optional">
  <xs:annotation>

```

```
<xs:documentation>Atributo opcional para control interno del contribuyente que expresa el folio del
comprobante, acepta una cadena de caracteres.</xs:documentation>
</xs:annotation>
<xs:simpleType>
  <xs:restriction base="xs:string">
    <xs:minLength value="1"/>
    <xs:maxLength value="40"/>
    <xs:whiteSpace value="collapse"/>
    <xs:pattern value="^[0-9]{1,40}" />
  </xs:restriction>
</xs:simpleType>
</xs:attribute>
<xs:attribute name="Fecha" type="tdCFDI:t_FechaH" use="required">
  <xs:annotation>
    <xs:documentation>Atributo requerido para la expresión de la fecha y hora de expedición del Comprobante
Fiscal Digital por Internet. Se expresa en la forma AAAA-MM-DDThh:mm:ss y debe corresponder con la hora local
donde se expide el comprobante.</xs:documentation>
  </xs:annotation>
</xs:attribute>
<xs:attribute name="Sello" use="required">
  <xs:annotation>
    <xs:documentation>Atributo requerido para contener el sello digital del comprobante fiscal, al que hacen
referencia las reglas de resolución miscelánea vigente. El sello debe ser expresado como una cadena de texto en
formato Base 64.</xs:documentation>
  </xs:annotation>
<xs:simpleType>
  <xs:restriction base="xs:string">
    <xs:whiteSpace value="collapse"/>
  </xs:restriction>
</xs:simpleType>
</xs:attribute>
<xs:attribute name="FormaPago" type="catCFDI:c_FormaPago" use="optional">
  <xs:annotation>
    <xs:documentation>Atributo condicional para expresar la clave de la forma de pago de los bienes o servicios
amparados por el comprobante.</xs:documentation>
  </xs:annotation>
</xs:attribute>
<xs:attribute name="NoCertificado" use="required">
  <xs:annotation>
    <xs:documentation>Atributo requerido para expresar el número de serie del certificado de sello digital que
ampara al comprobante, de acuerdo con el acuse correspondiente a 20 posiciones otorgado por el sistema del
SAT.</xs:documentation>
  </xs:annotation>
<xs:simpleType>
  <xs:restriction base="xs:string">
    <xs:length value="20"/>
    <xs:whiteSpace value="collapse"/>
```

```
<xs:pattern value="[0-9]{20}" />
</xs:restriction>
</xs:simpleType>
```


<pre> </xs:attribute> <xs:attribute name="Certificado" use="required"> <xs:annotation> <xs:documentation>Atributo requerido que sirve para incorporar el certificado de sello digital que ampara al comprobante, como texto en formato base 64.</xs:documentation> </xs:annotation> <xs:simpleType> <xs:restriction base="xs:string"> <xs:whiteSpace value="collapse"/> </xs:restriction> </xs:simpleType> </xs:attribute> <xs:attribute name="CondicionesDePago" use="optional"> <xs:annotation> <xs:documentation>Atributo condicional para expresar las condiciones comerciales aplicables para el pago del comprobante fiscal digital por Internet. Este atributo puede ser condicionado mediante atributos o complementos.</xs:documentation> </xs:annotation> <xs:simpleType> <xs:restriction base="xs:string"> <xs:whiteSpace value="collapse"/> <xs:minLength value="1"/> <xs:maxLength value="1000"/> <xs:pattern value="[^\]{1,1000}"/> </xs:restriction> </xs:simpleType> </xs:attribute> <xs:attribute name="SubTotal" type="tdCFDI:t_Importe" use="required"> <xs:annotation> <xs:documentation>Atributo requerido para representar la suma de los importes de los conceptos antes de descuentos e impuesto. No se permiten valores negativos.</xs:documentation> </xs:annotation> </xs:attribute> <xs:attribute name="Descuento" type="tdCFDI:t_Importe" use="optional"> <xs:annotation> <xs:documentation>Atributo condicional para representar el importe total de los descuentos aplicables antes de impuestos. No se permiten valores negativos. Se debe registrar cuando existan conceptos con descuento.</xs:documentation> </xs:annotation> </xs:attribute> <xs:attribute name="Moneda" type="catCFDI:c_Moneda" use="required"> <xs:annotation> <xs:documentation>Atributo requerido para identificar la clave de la moneda utilizada para expresar los montos, cuando se usa moneda nacional se registra MXN. Conforme con la especificación ISO 4217.</xs:documentation> </xs:annotation> </xs:attribute> <xs:attribute name="TipoCambio" use="optional"> <xs:annotation> <xs:documentation>Atributo condicional para representar el tipo de cambio FIX conforme con la moneda usada. Es requerido cuando la clave de moneda es distinta de MXN y de XXX. El valor debe reflejar el número de pesos mexicanos que equivalen a una unidad de la divisa señalada en el atributo moneda. Si el valor está fuera del porcentaje aplicable a la moneda tomado del catálogo c_Moneda, el emisor debe obtener del PAC que vaya a timbrar el CFDI, de manera no automática, una clave de confirmación para ratificar que el valor es correcto e integrar dicha clave en el atributo Confirmacion.</xs:documentation> </xs:annotation> </xs:attribute> <xs:simpleType> <xs:restriction base="xs:decimal"> </pre>
--

```

        <xs:fractionDigits value="6"/>
        <xs:minInclusive value="0.000001"/>
        <xs:whiteSpace value="collapse"/>
    </xs:restriction>
</xs:simpleType>
</xs:attribute>
    
```

```

<xs:attribute name="Total" type="tdCFDI:t_Importe" use="required">
    <xs:annotation>
        <xs:documentation>Atributo requerido para representar la suma del subtotal, menos los descuentos aplicables,
        más las contribuciones recibidas (impuestos trasladados - federales y/o locales, derechos, productos,
        aprovechamientos, aportaciones de seguridad social, contribuciones de mejoras) menos los impuestos retenidos
        federales y/o locales. Si el valor es superior al límite que establezca el SAT en la Resolución Miscelánea Fiscal vigente,
        el emisor debe obtener del PAC que vaya a timbrar el CFDI, de manera no automática, una clave de confirmación para
        ratificar que el valor es correcto e integrar dicha clave en el atributo Confirmacion. No se permiten valores negativos.
    </xs:documentation>
    </xs:annotation>
</xs:attribute>
<xs:attribute name="TipoDeComprobante" type="catCFDI:c_TipoDeComprobante" use="required">
    <xs:annotation>
        <xs:documentation>Atributo requerido para expresar la clave del efecto del comprobante fiscal para el
        contribuyente emisor.</xs:documentation>
    </xs:annotation>
</xs:attribute>
<xs:attribute name="Exportacion" type="catCFDI:c_Exportacion" use="required">
    <xs:annotation>
        <xs:documentation>Atributo requerido para expresar si el comprobante ampara una operación de
        exportación.</xs:documentation>
    </xs:annotation>
</xs:attribute>
<xs:attribute name="MetodoPago" type="catCFDI:c_MetodoPago" use="optional">
    <xs:annotation>
        <xs:documentation>Atributo condicional para precisar la clave del método de pago que aplica para este
        comprobante fiscal digital por Internet, conforme al Artículo 29-A fracción VII incisos a y b del CFF.</xs:documentation>
    </xs:annotation>
</xs:attribute>
<xs:attribute name="LugarExpedicion" type="catCFDI:c_CodigoPostal" use="required">
    <xs:annotation>
        <xs:documentation>Atributo requerido para incorporar el código postal del lugar de expedición del
        comprobante (domicilio de la matriz o de la sucursal).</xs:documentation>
    </xs:annotation>
</xs:attribute>
<xs:attribute name="Confirmacion" use="optional">
    <xs:annotation>
        <xs:documentation>Atributo condicional para registrar la clave de confirmación que entregue el PAC para
        expedir el comprobante con importes grandes, con un tipo de cambio fuera del rango establecido o con ambos casos.
        Es requerido cuando se registra un tipo de cambio o un total fuera del rango establecido.</xs:documentation>
    </xs:annotation>
    <xs:simpleType>
        <xs:restriction base="xs:string">
            <xs:whiteSpace value="collapse"/>
            <xs:length value="5"/>
            <xs:pattern value="[0-9a-zA-Z]{5}"/>
        </xs:restriction>
    </xs:simpleType>
</xs:attribute>
</xs:complexType>
</xs:element>
</xs:schema>
    
```

B. Generación de sellos digitales para Comprobantes fiscales digitales por Internet.

Elementos utilizados en la generación de Sellos Digitales:

- Cadena Original del elemento a sellar.
- Certificado de Sello Digital y su correspondiente clave privada.
- Algoritmos de criptografía de clave pública para firma electrónica avanzada.
- Especificaciones de conversión de la firma electrónica avanzada a Base 64.

Para la generación de sellos digitales se utiliza criptografía de clave pública aplicada a una cadena original.

Criptografía de la Clave Pública.

La criptografía de Clave Pública se basa en la generación de una pareja de números muy grandes relacionados entre sí, de tal manera que una operación de encriptación sobre un mensaje tomando como clave de encriptación a uno de los dos números, produce un mensaje alterado en su significado que sólo puede ser devuelto a su estado original mediante la operación de desencriptación correspondiente tomando como clave de desencriptación al otro número de la pareja.

Uno de estos dos números, expresado en una estructura de datos que contiene un módulo y un exponente, se conserva secreta y se le denomina "clave privada", mientras que el otro número llamado "clave pública", en formato binario y acompañado de información de identificación del emisor, además de una calificación de validez por parte de un tercero confiable, se incorpora a un archivo denominado "certificado de firma electrónica avanzada" o "certificado para sellos digitales" en adelante Certificado.

El Certificado puede distribuirse libremente para efectos de intercambio seguro de información y para ofrecer pruebas de autoría de archivos electrónicos o confirmación, de estar de acuerdo con su contenido, ambos mediante el proceso denominado "firmado electrónico avanzado", que consiste en una característica observable de un mensaje, verificable por cualquiera con acceso al certificado digital del emisor, que sirve para implementar servicios de seguridad para garantizar:

- La integridad (facilidad para detectar si un mensaje firmado ha sido alterado),
- La autenticidad,
- Certidumbre de origen (facilidad para determinar qué persona es el autor de la firma que valida el contenido del mensaje) y
- No repudiación del mensaje firmado (capacidad de impedir que el autor de la firma niegue haber firmado el mensaje).

Estos servicios de seguridad proporcionan las siguientes características a un mensaje con firma electrónica avanzada:

- Es infalsificable.
- La firma electrónica avanzada no es reciclable (es única por mensaje).
- Un mensaje con firma electrónica avanzada alterado, es detectable.
- Un mensaje con firma electrónica avanzada, no puede ser repudiado.

Los certificados de sello digital se generan de manera idéntica a los certificados de e.firma y al igual que las firmas electrónicas avanzadas el propósito del sello digital es emitir comprobantes fiscales con autenticidad, integridad, verificables y no repudiables por el emisor. Para ello basta tener acceso al mensaje original o cadena original, al sello digital y al certificado de sello digital del emisor.

Al ser el certificado de sello digital idéntico en su generación a un certificado de e.firma, proporciona los mismos servicios de seguridad y hereda las características de las firmas digitales. Por consecuencia un comprobante fiscal digital firmado digitalmente por el contribuyente tiene las características señaladas previamente.

Los algoritmos utilizados en la generación de un sello digital son los siguientes:

- SHA-2 256, que es una función hash de un solo sentido tal que para cualquier entrada produce una salida compleja de 256 bits (32 bytes) denominada "digestión".
- RSAPrivateEncrypt, que utiliza la clave privada del emisor para encriptar la digestión del mensaje.
- RSAPublicDecrypt, que utiliza la clave pública del emisor para desencriptar la digestión del mensaje.

A manera de referencia y para obtener información adicional, se recomienda consultar el sitio de FacturaElectrónica que se encuentran dentro del portal del SAT: www.sat.gob.mx

Cadena Original

Se entiende como cadena original, a la secuencia de datos formada con la información contenida dentro del comprobante fiscal digital por Internet, establecida en el Rubro I.A. de este anexo, construida aplicando las siguientes reglas.

Reglas Generales:

1. Ninguno de los atributos que conforman al comprobante fiscal digital por Internet debe

- contener el carácter | (pleca) debido a que éste es utilizado como carácter de control en la formación de la cadena original.
2. El inicio de la cadena original se encuentra marcado mediante una secuencia de caracteres || (doble pleca).
 3. Se expresa únicamente la información del dato sin expresar el atributo al que hace referencia. Esto es, si el valor de un campo es "A" y el nombre del campo es "Concepto", sólo se expresa |A| y nunca |Concepto A|.
 4. Cada dato individual se debe separar de su dato subsiguiente, en caso de existir, mediante un carácter | (pleca sencilla).
 5. Los espacios en blanco que se presenten dentro de la cadena original son tratados de la siguiente manera:
 - a. Se deben reemplazar todos los tabuladores, retornos de carro y saltos de línea por el carácter espacio (ASCII 32).
 - b. Acto seguido se elimina cualquier espacio al principio y al final de cada separador | (pleca).
 - c. Finalmente, toda secuencia de caracteres en blanco se sustituye por un único carácter espacio (ASCII 32).
 6. Los datos opcionales no expresados, no aparecen en la cadena original y no tienen delimitador alguno.
 7. El final de la cadena original se expresa mediante una cadena de caracteres || (doble pleca).
 8. Toda la cadena original se expresa en el formato de codificación UTF-8.
 9. El nodo o nodos adicionales <ComplementoConcepto> se integran a la cadena original como se indica en la secuencia de formación en su numeral 10, respetando la secuencia de formación y número de orden del ComplementoConcepto.
 10. El nodo o nodos adicionales <Complemento> se integra al final de la cadena original respetando la secuencia de formación para cada complemento y número de orden del Complemento.
 - 11. El nodo Timbre Fiscal Digital del SAT se integra posterior a la validación realizada por un proveedor autorizado por el SAT que forma parte de la Certificación Digital del SAT. Dicho nodo no se integra a la formación de la cadena original del CFDI, las reglas de conformación de la cadena original del nodo se describen en el Rubro III.B. del presente anexo.

Secuencia de Formación:

La secuencia de formación siempre se registra en el orden que se expresa en el apartado correspondiente a cada uno de los comprobantes fiscales, complementos y del timbre fiscal digital del SAT, tomando en cuenta las reglas generales expresadas en el párrafo anterior.

Generación del Sello Digital

Para toda cadena original a ser sellada digitalmente, la secuencia de algoritmos a aplicar es la siguiente:

- I. Aplicar el método de digestión SHA-2 256 a la cadena original a sellar incluyendo los nodos Complementarios. Este procedimiento genera una salida de 256 bits (32 bytes) para todo mensaje. La posibilidad de encontrar dos mensajes distintos que produzcan una misma salida es de 1 en 2^{256} , y por lo tanto en esta posibilidad se basa la inalterabilidad del sello, así como su no reutilización. Es de hecho una medida de la integridad del mensaje sellado, pues toda alteración del mismo provoca una digestión totalmente diferente, por lo que no se debe reconocer como válido el mensaje.
 - a. SHA-2 256 no requiere semilla alguna. El algoritmo cambia su estado de bloque en bloque de acuerdo con la entrada previa.
- II. Con la clave privada correspondiente al certificado digital del firmante del mensaje, encriptar la digestión del mensaje obtenida en el paso I utilizando para ello el algoritmo de encriptación RSA.

Nota: La mayor parte del software comercial podría generar los pasos I y II invocando una sola función y especificando una constante simbólica. En el SAT este procedimiento se hace en pasos separados, lo cual es totalmente equivalente. Es importante resaltar que prácticamente todo el software criptográfico comercial incluye APIs o expone métodos en sus productos que permiten implementar la secuencia de algoritmos aquí descrita. La clave privada sólo debe mantenerse en memoria durante la llamada a la función de encriptación; inmediatamente después de su uso debe ser eliminada de su registro de memoria mediante la sobrescritura de secuencias binarias alternadas de "unos" y "ceros".

- III. El resultado es una cadena binaria que no necesariamente consta de caracteres imprimibles, por lo que debe traducirse a una cadena que sí conste solamente de tales

caracteres. Para ello se utiliza el modo de expresión de secuencias de bytes denominado "Base 64", que consiste en la asociación de cada 6 bits de la secuencia a un elemento de un "alfabeto" que consta de 64 caracteres imprimibles. Puesto que con 6 bits se pueden expresar los números del 0 al 63, si a cada uno de estos valores se le asocia un elemento del alfabeto se garantiza que todo byte de la secuencia original puede ser mapeado a un elemento del alfabeto Base 64, y los dos bits restantes forman parte del siguiente elemento a mapear. Este mecanismo de expresión de cadenas binarias produce un incremento de 33% en el tamaño de las cadenas imprimibles respecto de la original.

Codificación en base 64.

La codificación en base 64, así como su decodificación, se realiza tomando los bloques a procesar en el sentido de su lectura, es decir, de izquierda a derecha.

El alfabeto a utilizar se expresa en el siguiente catálogo:

Elemento del Alfabeto	Valor B64	Valor ASCII	Elemento del Alfabeto	Valor B64	Valor ASCII	Elemento del Alfabeto	Valor B64	Valor ASCII
0	A	65	23	X	88	46	u	117
1	B	66	24	Y	89	47	v	118
2	C	67	25	Z	90	48	w	119
3	D	68	26	a	97	49	x	120
4	E	69	27	b	98	50	y	121
5	F	70	28	c	99	51	z	122

6	G	71	29	d	100	52	0	48
7	H	72	30	e	101	53	1	49
8	I	73	31	f	102	54	2	50
9	J	74	32	g	103	55	3	51
10	K	75	33	h	104	56	4	52
11	L	76	34	i	105	57	5	53
12	M	77	35	j	106	58	6	54
13	N	78	36	k	107	59	7	55
14	O	79	37	l	108	60	8	56
15	P	80	38	m	109	61	9	57
16	Q	81	39	n	110	62	+	43
17	R	82	40	o	111	63	/	47
18	S	83	41	p	112			
19	T	84	42	q	113			
20	U	85	43	r	114			
21	V	86	44	s	115			
22	W	87	45	t	116			

Por tanto, los caracteres utilizados en el alfabeto de Base 64 son:

A, B, C, D, E, F, G, H, I, J, K, L, M, N, O, P, Q, R, S, T, U, V, W, X, Y, Z, a, b, c, d, e, f, g, h, i, j, k, l, m, n, o, p, q, r, s, t, u, v, w, x, y, z, 0, 1, 2, 3, 4, 5, 6, 7, 8, 9, +, /

Y en el orden descrito les corresponden los índices del 0 al 63 en un arreglo de 64 elementos. Para traducir de binario a Base 64, se examina la secuencia binaria evaluando 6 bits a la vez; si el valor de los primeros 6 bits es 0, entonces se imprime la letra A; si es 1, entonces se imprime la letra B y así sucesivamente hasta completar la evaluación de todos los bits de la secuencia binaria evaluados de 6 en 6.

La función inversa consiste en reconstruir la secuencia binaria original a partir de la cadena imprimible que consta de los elementos del alfabeto de Base 64. Para ello se toman 4 caracteres a la vez de la cadena imprimible y sus valores son convertidos en los de los tres caracteres binarios correspondientes (4 caracteres B64 x 6 bits = 3 caracteres binarios x 8 bits), y esta operación se repite hasta concluir la traducción de la cadena imprimible.

Ejemplo de Sello digital generado con un certificado de 2048 bits:

AM0PWKyhvpj1Pf7AJVzAAGjaYU0t6r5hjk0DOj+wISCSdA2LZj7jmnBKivivgU8J5svcto9kABfNm246HG2y8Q6YcQJmB6Dw2bUBoZfrPE54yP+S5MfPtCw5QhS948Pc91gJcLPrHmaRXINaEqq0mTGWr4aWSAZxcb9DqI9KnvLcXt30KISnbc2+4m9RtpsTPLk2joKFGxf8eejGL69vO8xtmLqiolnFDhTPWQcIKMdUutUbREsSsQ SfmOuoQdVBCCMY7SUK2ZtGDaCnshQSOVz/GHGfLQT4Qj0hetPtaDi60YPM5Mf3cekonBHb4jc2+FuCJ W+JKCsnI7sJ4+iYg==

C. Estándar del servicio de cancelación.

Para realizar la cancelación de un comprobante fiscal digital por internet se cuenta con un Servicio Web autenticado al cual se debe conectar el usuario para hacer el envío por lotes de los comprobantes (desde 1 hasta 500) por transacción. El cual es expuesto en la siguiente URL:

<https://cancelacion.facturaelectronica.sat.gob.mx/Cancelacion/CancelaCFDService.svc>

Para realizar la cancelación de un CFDI de retenciones se cuenta con un servicio web autenticado al cual se debe conectar el usuario para hacer el envío de uno a uno de forma asíncrona y envío por lotes de los comprobantes de 1 hasta 10,000 por transacción de forma asíncrona, el cual se expone en la siguiente URL:

<https://prodretencioncancelacion.cloudapp.net>

Estos servicios pueden ser accedidos mediante el portal del SAT, o conectarse de manera síncrona (bajo las mismas condiciones de seguridad) para realizar cancelaciones de manera automatizada.

El usuario debe enviar peticiones firmadas utilizando el Certificado de Sello Digital del emisor de los CFDI, bajo el estándar XML Digital Signature establecido por el W3C (<http://www.w3.org/TR/xmldsig-core>) identificando cada uno de los CFDI a cancelar por medio del identificador único incluido en el Timbre Fiscal Digital.

Códigos de respuesta del comprobante fiscal digital por Internet.

	Descripción del código	Código
EstatusUUID	Solicitud de cancelación recibida	201
	UUID Previamente cancelado	202
	UUID No encontrado o no corresponde en el emisor	203
	UUID No aplicable para cancelación	204
	UUID No existe	205
	UUID no corresponde a un CFDI del Sector Primario	206

	Descripción del código	Código
EstatusPeticion	XML mal formado	301
	Sello mal formado o inválido	302
	Sello no corresponde al emisor	303
	Certificado revocado o caduco	304
	Certificado inválido	305
	Uso de certificado de e.firma inválido	310
	Clave de motivo de cancelación no válida	311
	UUID no relacionado de acuerdo a la clave de motivo de cancelación	312

El Tipo de dato estándar usado para las acciones de cancelación, esta embebido dentro del contrato del servicio web en formato Web Service Definition Language (WSDL) expuesto en la siguiente ruta de internet:

<https://cancelacion.facturaelectronica.sat.gob.mx/Cancelacion/CancelaCFDService.svc?singleWsd>

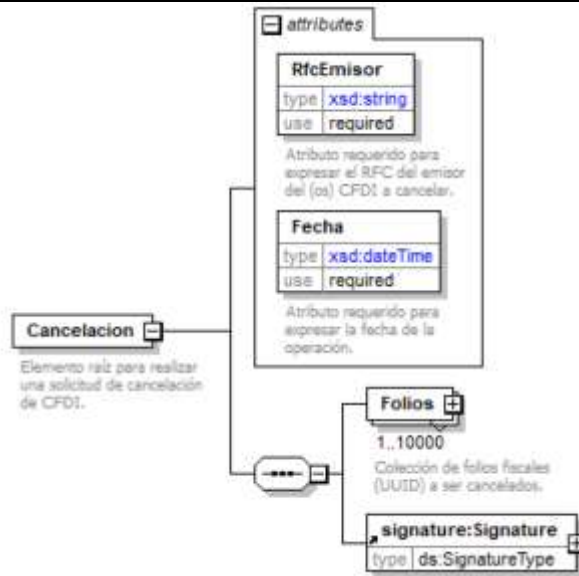
En la definición del servicio web se encuentran los objetos CancelaCFD y Signature que definen la estructura de cancelación y la firma del Contribuyente asociado a los folios de CFDI a cancelar. El objeto de firmado agregado, deriva en el mismo contrato de su namespace en la URL "http://www.w3.org/2000/09/xmldsig#" y agregando los objetos opcionales de KeyInfo, X509Data y X509Certificate.

Estructura

Elementos

Elemento: Cancelacion

Diagrama



Descripción

Elemento raíz para realizar una solicitud de cancelación de CFDI.

Atributos

RfcEmisor

Descripción	Atributo requerido para expresar el RFC del emisor del (os) CFDI a cancelar.
Uso	requerido
Tipo Especial	xsd:string

Fecha

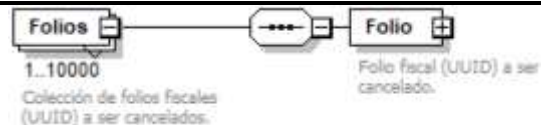
Descripción	Atributo requerido para expresar la fecha de la operación.
Uso	requerido
Tipo Especial	xsd:dateTime

Elementos Hijo (min,max)

--

Elemento: Folios

Diagrama



Descripción

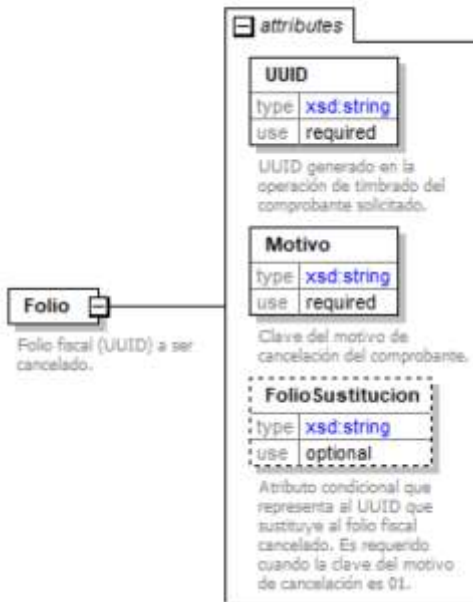
Colección de folios fiscales (UUID) a ser cancelados.

Elementos Hijo (min,max)

--

Elemento: Folio

Diagrama



Descripción

Folio fiscal (UUID) a ser cancelado.

Atributos

UUID

Descripción	UUID generado en la operación de timbrado del comprobante solicitado.
Uso	requerido
Tipo Especial	xsd:string
Patrón	[a-f0-9A-F]{8}-[a-f0-9A-F]{4}-[a-f0-9A-F]{4}-[a-f0-9A-F]{4}-[a-f0-9A-F]{12}

Motivo

Descripción	Clave del motivo de cancelación del comprobante.
Uso	requerido
Tipo Especial	xsd:string
Valores Permitidos	01 02 03 04

FolioSustitucion

Descripción	Atributo condicional que representa al UUID que sustituye al folio fiscal cancelado. Es requerido cuando la clave del motivo de cancelación es 01.
Uso	opcional
Tipo Especial	xsd:string
Patrón	[a-f0-9A-F]{8}-[a-f0-9A-F]{4}-[a-f0-9A-F]{4}-[a-f0-9A-F]{4}-[a-f0-9A-F]{12}

Código Fuente

```
<?xml version="1.0" encoding="UTF-8"?>
```



```
<xsd:schema xmlns:Cancelacion="http://www.sat.gob.mx/sitio_internet/cfd"
xmlns:signature="http://www.w3.org/2000/09/xmldsig#" xmlns:xsd="http://www.w3.org/2001/XMLSchema"
targetNamespace="http://www.sat.gob.mx/sitio_internet/cfd" elementFormDefault="unqualified"
attributeFormDefault="unqualified">
  <xsd:import namespace="http://www.w3.org/2000/09/xmldsig#"
schemaLocation="http://www.w3.org/TR/xmldsig-core/xmldsig-core-schema.xsd"/>
  <xsd:element name="Cancelacion">
    <xsd:annotation>
      <xsd:documentation>Elemento raíz para realizar una solicitud de cancelación de CFDI.</xsd:documentation>
    </xsd:annotation>
    <xsd:complexType>
      <xsd:sequence>
        <xsd:element name="Folios" maxOccurs="10000">
          <xsd:annotation>
            <xsd:documentation>Colección de folios fiscales (UUID) a ser cancelados.</xsd:documentation>
          </xsd:annotation>
          <xsd:complexType>
            <xsd:sequence>
              <xsd:element name="Folio">
                <xsd:annotation>
                  <xsd:documentation>Folio fiscal (UUID) a ser cancelado.</xsd:documentation>
                </xsd:annotation>
                <xsd:complexType>
                  <xsd:attribute name="UUID" use="required">
                    <xsd:annotation>
                      <xsd:documentation>UUID generado en la operación de timbrado del comprobante
solicitado.</xsd:documentation>
                    </xsd:annotation>
                    <xsd:simpleType>
                      <xsd:restriction base="xsd:string">
                        <xsd:pattern value="[a-f0-9A-F]{8}-[a-f0-9A-F]{4}-[a-f0-9A-F]{4}-[a-f0-9A-F]{4}-[a-f0-9A-F]{12}"/>
                      </xsd:restriction>
                    </xsd:simpleType>
                  </xsd:attribute>
                  <xsd:attribute name="Motivo" use="required">
                    <xsd:annotation>
                      <xsd:documentation>Clave del motivo de cancelación del comprobante.</xsd:documentation>
                    </xsd:annotation>
                    <xsd:simpleType>
                      <xsd:restriction base="xsd:string">
                        <xsd:enumeration value="01"/>
                        <xsd:enumeration value="02"/>
                        <xsd:enumeration value="03"/>
                      </xsd:restriction>
                    </xsd:simpleType>
                  </xsd:attribute>
                </xsd:complexType>
              </xsd:element>
            </xsd:sequence>
          </xsd:complexType>
        </xsd:element>
      </xsd:sequence>
    </xsd:complexType>
  </xsd:element>

```

```

    <xsd:enumeration value="04"/>
      </xsd:restriction>
    </xsd:simpleType>
  </xsd:attribute>
  <xsd:attribute name="FolioSustitucion" use="optional">
    <xsd:annotation>
      <xsd:documentation>Atributo condicional que representa al UUID que sustituye al folio fiscal
cancelado. Es requerido cuando la clave del motivo de cancelación es 01.</xsd:documentation>
    </xsd:annotation>
    <xsd:simpleType>
      <xsd:restriction base="xsd:string">
        <xsd:pattern value="[a-f0-9A-F]{8}-[a-f0-9A-F]{4}-[a-f0-9A-F]{4}-[a-f0-9A-F]{4}-[a-f0-9A-F]{12}"/>
      </xsd:restriction>
    </xsd:simpleType>
  </xsd:attribute>
  </xsd:complexType>
</xsd:element>
</xsd:sequence>
  </xsd:complexType>
</xsd:element>
  <xsd:element ref="signature:Signature"/>
</xsd:sequence>
  <xsd:attribute name="RfcEmisor" use="required">
    <xsd:annotation>
      <xsd:documentation>Atributo requerido para expresar el RFC del emisor del (os) CFDI a
cancelar.</xsd:documentation>
    </xsd:annotation>
    <xsd:simpleType>
      <xsd:restriction base="xsd:string"/>
    </xsd:simpleType>
  </xsd:attribute>
  <xsd:attribute name="Fecha" use="required">
    <xsd:annotation>
      <xsd:documentation>Atributo requerido para expresar la fecha de la
operación.</xsd:documentation>
    </xsd:annotation>
    <xsd:simpleType>
      <xsd:restriction base="xsd:dateTime"/>
    </xsd:simpleType>
  </xsd:attribute>
  </xsd:complexType>
</xsd:element>
</xsd:schema>

```

D. Especificación técnica del código de barras bidimensional a incorporar en la representación impresa.

Las representaciones impresas de los dos tipos de comprobantes fiscales digitales por Internet deben incluir un QR conforme a lo, descrito en el estándar ISO/IEC18004, con base en los siguientes lineamientos.

- a) Debe contener los siguientes datos en la siguiente secuencia:
1. La URL del acceso al servicio que pueda mostrar los datos de la versión pública del comprobante.
 2. Número de folio fiscal del comprobante (UUID).
 3. RFC del emisor.
 4. RFC del receptor.
 5. Total del comprobante.
 6. Ocho últimos caracteres del sello digital del emisor del comprobante.

Donde se manejan / caracteres conformados de la siguiente manera:

Prefijo	Datos	Caracteres
	La URL del acceso al servicio que pueda mostrar los datos del comprobante https://verificacfdi.facturaelectronica.sat.gob.mx/default.aspx	--
id	UUID del comprobante, precedido por el texto "&id="	40
re	RFC del Emisor, a 12/13 posiciones, precedido por el texto "&re="	16/21
rr	RFC del Receptor, a 12/13 posiciones, precedido por el texto "&rr=", para el comprobante de retenciones se usa el dato que esté registrado en el RFC del receptor o el NumRegIdTrib (son excluyentes).	16/84
tt	Total del comprobante máximo a 25 posiciones (18 para los enteros, 1 para carácter ".", 6 para los decimales), se deben omitir los ceros no significativos, precedido por el texto "&tt="	07/29
fe	Ocho últimos caracteres del sello digital del emisor del comprobante, precedido por el texto "&fe="	12/24
Total de caracteres		198

De esta manera se generan los datos válidos para realizar una consulta de un CFDI por medio de su expresión impresa.

Ejemplo:

<https://verificacfdi.facturaelectronica.sat.gob.mx/default.aspx?id=5803EB8D-81CD-4557-8719-26632D2FA434&re=VISM990101474&rr=XAXX010101000&tt=0000014300.000000&fe=rH8/bw==>

El código de barras bidimensional debe ser impreso en un cuadrado con lados no menores a 2.75 centímetros. Ejemplo:



2.75cm

digitales por Internet.**Secuencia de Formación:**

La secuencia de formación siempre se registra en el orden que se expresa a continuación,

1. Información del nodo Comprobante
 - a. Version
 - b. Serie
 - c. Folio
 - d. Fecha
 - e. FormaPago
 - f. NoCertificado
 - g. CondicionesDePago
 - h. Subtotal
 - i. Descuento
 - j. Moneda
 - k. TipoCambio
 - l. Total
 - m. TipoDeComprobante
 - n. Exportacion
 - o. MetodoPago
 - p. LugarExpedicion
 - q. Confirmacion
2. Información del nodo InformacionGlobal
 - a. Periodicidad
 - b. Meses
 - c. Año
3. Información del nodo CFDIRelacionados
nota: esta secuencia debe ser repetida por cada nodo CFDIRelacionados
 - a. TipoRelacion
 - b. Información de cada nodo CFDIRelacionado nota: esta secuencia debe ser repetida por cada nodo
 - a. UUID
4. Información del nodo Emisor
 - a. Rfc
 - b. Nombre
 - c. RegimenFiscal
 - d. FacAtrAdquirente
5. Información del nodo Receptor
 - a. Rfc
 - b. Nombre
 - c. DomicilioFiscalReceptor
 - d. ResidenciaFiscal
 - e. NumRegIdTrib
 - f. RegimenFiscalReceptor
- g. UsoCFDI

6. Información de cada nodo Concepto

nota: esta secuencia debe ser repetida por cada nodo Concepto relacionado

- a. ClaveProdServ
- b. NIdentificacion
- c. Cantidad
- d. ClaveUnidad
- e. Unidad
- f. Descripcion
- g. ValorUnitario
- h. Importe
- i. Descuento
- j. ObjetoImp
- k. Impuestos Traslado nota: esta secuencia debe ser repetida por cada nodo Impuesto

- a. Base
- b. Impuesto
- c. TipoFactor
- d. TasaOCuota
- e. Importe

- l. Impuesto Retencion nota: esta secuencia debe ser repetida por cada nodo Impuesto

- a. Base
- b. Impuesto
- c. TipoFactor
- d. TasaOCuota
- e. Importe

- m. ACuentaTerceros

- a. RfcACuentaTerceros
- b. NombreACuentaTerceros
- c. RegimenFiscalACuentaTerceros
- d. DomicilioFiscalACuentaTerceros

- n. InformacionAduanera nota: esta secuencia debe ser repetida por cada nodo InformacionAduanera

- a. NumeroPedimento

- o. Información del nodo CuentaPredial

- a. Numero

- p. Información del nodo ComplementoConcepto de acuerdo con lo expresado en el Rubro III.C.

- q. Información de cada nodo Parte

nota: esta secuencia debe ser repetida por cada nodo Parte relacionado

- a. ClaveProdServ
- b. NIdentificacion
- c. Cantidad
- d. Unidad
- e. Descripcion
- f. ValorUnitario
- g. Importe

- h. InformacionAduanera nota: esta secuencia debe ser repetida por cada nodo InformacionAduanera

<p>a. NumeroPedimento</p> <p>7. Información de cada nodo Impuestos:Retencion nota: esta secuencia debe ser repetida por cada nodo Retención relacionado</p> <p>a. Impuesto</p> <p>b. Importe</p> <p>8. Información del nodo Impuestos.</p> <p>a. TotalImpuestosRetenidos</p> <p>9. Información de cada nodo Traslado nota: esta secuencia debe ser repetida por cada nodo Traslado relacionado.</p> <p>a. Base</p> <p>b. Impuesto</p> <p>c. TipoFactor</p> <p>d. TasaOCuota</p> <p>e. Importe</p> <p>10. Información del nodo Impuestos.</p> <p>a. TotalImpuestosTrasladados</p> <p>11. El nodo o nodos adicionales <Complemento> se integran al final de la cadena original respetando la secuencia de formación para cada complemento y número de orden del Complemento,de acuerdo con lo expresado en el Rubro III.C.</p> <p>El nodo Timbre Fiscal Digital del SAT se integra posterior a la validación realizada por un proveedor autorizado por el SAT que forma parte de la Certificación Digital del SAT. Dicho nodo no se integra a la formación de la cadena original del CFDI, las reglas de conformación de la cadena original del nodo se describen en el Rubro III.B. del presente anexo.</p>
--

F. Validaciones adicionales a realizar por el proveedor.

Elemento: Comprobante	
Atributos:	
Fecha	
Validar	<p>Al momento de la recepción del archivo XML por parte del Proveedor de Certificación, éste debe verificar que la fecha y hora no debe ser:</p> <ul style="list-style-type: none"> • Mayor que la fecha y hora aumentada en el plazo que se especifique en la Resolución Miscelánea Fiscal vigente - Obligaciones de los proveedores en el proceso de certificación de CFDI. • Menor que la fecha y hora disminuida en el plazo que se especifique en la Resolución Miscelánea Fiscal vigente - Obligaciones de los proveedores en el proceso de certificación de CFDI.
Sello	
Validar	<p>Desencriptar el contenido de este atributo usando el certificado incluido en el atributo "Certificado".</p> <p>Generar la cadena original del comprobante.</p> <p>Aplicar el algoritmo de digestión SHA-256.</p> <p>El resultado de la digestión debe ser igual al resultado de la desencripción del sello.</p>

FormaPago	
Validar	<p>Si el valor registrado en el atributo TipoDeComprobante es "T", "N" o "P" este atributo no debe existir.</p> <p>En caso contrario este atributo debe existir y contener una clave vigente del catálogo c_FormaPago.</p> <p>El valor de este atributo debe ser "99" cuando el atributo MetodoPago contenga el valor "PPD".</p>

Certificado	
Validar	<p>El atributo debe contener un archivo .cer válido.</p> <p>El número de certificado registrado en el archivo debe ser igual al registrado en el atributo "NoCertificado".</p> <p>El certificado debe ser emitido por el Servicio de Administración Tributaria.</p> <p>El certificado debe estar vigente a la fecha y hora de expedición del comprobante.</p> <p>El certificado no debe estar revocado a la fecha y hora de expedición del comprobante.</p> <p>El RFC registrado en el certificado debe ser igual al registrado en el emisor del CFDI. El RFC registrado en el certificado puede ser distinto del registrado en el emisor del CFDI, sólo cuando el RFC del emisor se encuentre en la lista de RFC inscritos no cancelados en el SAT y</p> <ul style="list-style-type: none"> • El Proveedor de Certificación de CFDI es el SAT y cuando el XML del CFDI contenga el complemento de Registro Fiscal Simplificado, entonces el RFC en el certificado debe ser SAT970701NN3. • O la entidad que certifica es un Proveedor de Certificación y Generación de CFDI para el sector primario o un Proveedor de Certificación de expedición de CFDI a través del adquirente de bienes o servicios, en cuyo caso el certificado será el CESD del proveedor. <p>El certificado debe ser del tipo "Certificado de Sello Digital", excepto cuando el Proveedor de Certificación de CFDI es un proveedor de Certificación y Generación de CFDI para el sector primario o proveedor certificación de expedición de CFDI a través del adquirente de bienes o servicios, en cuyo caso el certificado es un CESD.</p>
SubTotal	
Validar	<p>El valor de este atributo debe tener hasta la cantidad de decimales que soporte la moneda.</p> <p>Cuando el TipoDeComprobante sea "I", "E" o "N", el importe registrado en el atributo debe ser igual al redondeo de la suma de los importes de los conceptos registrados.</p> <p>Cuando el TipoDeComprobante sea "T" o "P" el importe registrado en el atributo debe ser igual a cero.</p>

Descuento	
Validar	<p>El valor de este atributo debe tener hasta la cantidad de decimales que soporte la moneda.</p> <p>El valor registrado debe ser menor o igual que el atributo Subtotal.</p> <p>Cuando el TipoDeComprobante sea "I", "E" o "N" y algún concepto incluya el atributo Descuento, debe existir este atributo y debe ser igual al redondeo de la suma de los atributos Descuento registrados en los conceptos; en otro caso se debe omitir este atributo.</p>
Moneda	
Validar	<p>Si es diferente de MXN y XXX, debe existir el tipo de cambio.</p> <p>Si es XXX no debe existir el tipo de cambio, si es MXN puede omitirse el atributo TipoCambio y si se incluye debe tener el valor "1".</p> <p>Si el TipoDeComprobante es "N", este atributo debe tener el valor MXN.</p> <p>Tomar del catálogo c_Moneda la cantidad de decimales que acepta la divisa y los atributos con tipo de dato importe deben ser redondeados hasta esa cantidad de decimales (cero y hasta cuatro decimales).</p>

TipoCambio	
Validar	<p>El tipo de cambio debe tener un valor que se encuentre entre el límite superior más el valor que se publica para la fecha de la operación y el valor que se publica para la fecha de la operación menos el límite inferior.</p> <p>El límite superior se obtiene multiplicando el valor publicado del tipo de cambio por la suma de uno más el porcentaje aplicable a la moneda tomado del catálogo c_Moneda.</p> <p>El límite inferior se obtiene multiplicando el valor publicado del tipo de cambio por la suma de uno menos el porcentaje aplicable a la moneda tomado del catálogo c_Moneda. Si este límite fuera negativo se toma cero.</p> <p>Cuando el valor de este atributo se encuentre fuera de los límites establecidos, debe existir el atributo Confirmacion.</p>

Total	
Validar	<p>El valor de este atributo debe tener hasta la cantidad de decimales que soporte la moneda.</p> <p>Cuando el TipoDeComprobante sea "T" o "P", el importe registrado en el atributo debe ser igual a cero.</p> <p>El valor del atributo debe ser igual al subtotal menos descuentos más las contribuciones recibidas (impuestos trasladados - federales y/o locales, derechos, productos, aprovechamientos, aportaciones de seguridad social, contribuciones de mejoras) menos los impuestos retenidos federales y/o locales.</p> <p>El SAT publica el límite para el valor máximo de este atributo en:</p> <ul style="list-style-type: none"> • El catálogo c_TipoDeComprobante. • En la lista de RFC (L_RFC) cuando el contribuyente registre en el portal del SAT los límites personalizados. <p>El valor máximo aplicable para el comprobante se determina de la siguiente manera:</p> <ol style="list-style-type: none"> a. Si existen límites personalizados en la lista de RFC (L_RFC) se usan esos límites como valor máximo aplicable. b. Si no existen, se usan los límites establecidos en el catálogo c_TipoDeComprobante. <ol style="list-style-type: none"> o Dentro de dicho catálogo se identifica el tipo de comprobante del CFDI <ul style="list-style-type: none"> ■ Si el valor es "I" o "E", se toma el valor máximo aplicable especificado en la columna que corresponde con ese encabezado. ■ Si el valor es "N", se identifica en el complemento de nómina si existen valores en los siguientes atributos: <ol style="list-style-type: none"> 1. Si solo existe TotalSueldos, el valor máximo aplicable, es el especificado en la columna con encabezado NS. 2. Si solo existe TotalSeparacionIndemnizacion o TotalJubilacionPensionRetiro, el valor máximo aplicable, es el especificado en la columna con encabezado NdS. 3. Si existe TotalSueldos y TotalSeparacionIndemnizacion o TotalJubilacionPensionRetiro, el valor máximo aplicable para el CFDI es la suma del valor especificado en la columna NS, más el especificado en la columna NdS. c. Cuando el valor equivalente en MXN del atributo Total sea mayor que el valor máximo aplicable debe existir el atributo Confirmacion.

TipoDeComprobante	
Validar	<p>Se debe omitir el atributo CondicionesDePago cuando el TipoDeComprobante es "T", "P" o "N".</p> <p>Se debe omitir el atributo Descuento de los conceptos cuando el TipoDeComprobante es "T" o "P".</p> <p>Se debe omitir el elemento Impuestos cuando el TipoDeComprobante es "T", "P" o "N".</p> <p>Se debe omitir los atributos FormaPago y MetodoPago cuando el TipoDeComprobante es "T" o "P".</p>
Exportacion	
Validar	<p>Este atributo debe contener una clave vigente del catálogo c_Exportacion.</p> <p>Si el atributo contiene el valor "02" debe existir el Complemento para Comercio Exterior.</p>
MetodoPago	
Validar	<p>Si el valor registrado en el atributo TipoDeComprobante es "T" o "P" este atributo no debe existir.</p> <p>En caso contrario este atributo debe existir y contener una clave vigente del catálogo c_MetodoPago.</p>
LugarExpedicion	
Validar	<p>Debe corresponder con una clave vigente de código postal incluida en el catálogo c_CodigoPostal publicado en la página del SAT.</p>
Confirmacion	
Validar	<p>Si los atributos TipoCambio y Total están dentro del rango válido, no debe existir este atributo.</p> <p>El Proveedor de Certificación debe verificar que el emisor le haya solicitado esta clave de confirmación y que no se utilice en más de un comprobante.</p> <p>El Proveedor de Certificación debe enviar una notificación al emisor de que ya se utilizó esta clave de confirmación.</p>
Elemento: Comprobante	
Nodo: InformacionGlobal	
Validar	<p>Si el valor registrado en el atributo Rfc del nodo Receptor contiene XAXX010101000 y el valor registrado en el atributo Nombre del nodo Receptor contiene el valor "PUBLICO EN GENERAL" este nodo debe existir.</p>
Elemento: Comprobante	
Nodo: InformacionGlobal	
Atributos:	
Periodicidad	
validar	<p>Este atributo debe contener una clave vigente del catálogo c_Periodicidad.</p> <p>Si el valor de este atributo contiene la clave "05" el atributo RegimenFiscal debe contener el valor "621".</p>
Meses	

Validar	Este atributo debe contener una clave vigente del catálogo c_Meses. Si el atributo Periodicidad contiene el valor "05", este atributo debe contener alguno de los valores "13", "14", "15", "16", "17" o "18". Si el atributo Periodicidad contiene un valor diferente de "05", este atributo debe contener alguno de los valores "01", "02", "03", "04", "05", "06", "07", "08", "09", "10", "11" o "12".
Año	
Validar	El valor de este atributo debe ser igual al año en curso o al año inmediato anterior. Para validar el año en curso o el año inmediato anterior se debe considerar el registrado en el atributo Fecha.

Elemento: Comprobante	
Nodo: Emisor	
Atributos:	
Rfc	
Validar	Se deben considerar aplicar las reglas de validación que se indican en el Anexo 29 aplicables para este atributo.
Nombre	
Validar	El valor de este atributo debe encontrarse en la lista de RFC inscritos no cancelados en el SAT y debe estar asociado a la clave de RFC registrado en el atributo Rfc del Nodo Emisor.
RegimenFiscal	
Validar	Este atributo debe contener una clave vigente del catálogo c_RegimenFiscal. El régimen fiscal que se registre en este atributo debe corresponder con el tipo de persona del emisor, es decir, si el RFC tiene longitud de 12 posiciones, debe ser de persona moral y si tiene longitud de 13 posiciones debe ser de persona física.
FacAtrAdquirente	
Validar	El valor de este atributo debe existir siempre que la respuesta del servicio del Validador de RFC para emitir facturas a través del adquirente, sea en sentido positivo.
Elemento: Comprobante	
Nodo: Receptor	
Atributos:	
Rfc	
Validar	Cuando no se utilice un RFC genérico, el RFC debe estar en la lista de RFC inscritos no cancelados en el SAT.
Nombre	
Validar	El valor de este atributo debe encontrarse en la lista de RFC inscritos no cancelados en el SAT y debe estar asociado a la clave de RFC registrado en el atributo Rfc del Nodo Receptor. Si el valor registrado en el atributo Rfc del nodo Receptor es "XAXX010101000" o "EXXX010101000", el valor de este atributo no debe validarse en la lista de RFC inscritos no cancelados en el SAT. Si el valor registrado en este atributo es "PUBLICO EN GENERAL", el valor "XAXX010101000" debe existir en el atributo Rfc del nodo Receptor.

DomicilioFiscal Receptor	
Validar	<p>El valor de este atributo debe encontrarse en la lista de RFC inscritos no cancelados en el SAT y debe estar asociado a la clave de RFC registrado en el atributo Rfc del Nodo Receptor.</p> <p>Si el valor del atributo Rfc del receptor es XAXX010101000 o XEXX010101000, este atributo debe ser igual al valor del atributo LugarExpedicion.</p>

ResidenciaFiscal	
Validar	<p>Si el RFC del receptor es de un RFC registrado en el SAT o un RFC genérico nacional, no se debe registrar este atributo.</p> <p>Si el RFC del receptor es un RFC genérico extranjero y el comprobante incluye el complemento de comercio exterior, o se registró el atributo NumRegldTrib, este atributo debe existir y la clave debe ser distinta de MEX; en otro caso puede omitirse.</p>
NumRegldTrib	
Validar	<p>Si el valor del atributo es un RFC inscrito no cancelado en el SAT o un RFC genérico nacional, no se debe registrar este atributo. Si no existe el atributo ResidenciaFiscal, este atributo puede omitirse.</p> <p>Si el RFC del receptor es un RFC genérico extranjero y el comprobante incluye el complemento de comercio exterior, el atributo debe existir.</p> <p>Si el atributo ResidenciaFiscal corresponde a una clave de país incluida en el catálogo c_Pais publicado en la página del SAT, se deben verificar las columnas correspondientes a dicha clave:</p> <ul style="list-style-type: none"> • Si tiene mecanismo de verificación en línea incluido en la columna "Validación del Registro de Identidad Tributaria" del mismo catálogo de c_Pais, debe existir en el registro del país. • Si no tiene mecanismo de verificación en línea, debe cumplir con el patrón correspondiente incluido en la columna "Formato de Registro de Identidad Tributaria" que se publique en el mismo catálogo c_Pais. <p>En otro caso no se aplica esta validación.</p>
RegimenFiscal Receptor	
Validar	<p>Este atributo debe contener una clave vigente en el catálogo c_RegimenFiscal.</p> <p>El régimen fiscal que se registre en este atributo debe corresponder con el tipo de persona del receptor, es decir, si el RFC tiene longitud de 12 posiciones, debe ser de persona moral y si tiene longitud de 13 posiciones debe ser de persona física.</p> <p>Si el atributo Rfc del nodo Receptor contiene el valor "XAXX010101000" o el valor "XEXX010101000" en este atributo se debe registrar la clave "616".</p>

UsoCFDI	
Validar	<p>El valor que se registre en este atributo debe aplicar para el tipo de persona del receptor, es decir, si el RFC tiene longitud de 12 posiciones, debe ser de persona moral y si tiene longitud de 13 posiciones debe ser de persona física y el valor registrado en el atributo RegimenFiscalReceptor, debe corresponder a un valor de la columna Régimen Fiscal Receptor del catálogo c_UsoCFDI.</p>

Elemento: Comprobante	
Nodo: Conceptos	
Nodo: Concepto	
Atributos:	
ClaveProdServ	
Validar	Deben existir los complementos que señale el catálogo c_ClaveProdServ aplicables para este atributo. Deben existir los impuestos trasladados y/o retenidos que señale el catálogo c_ClaveProdServ aplicables para este atributo.
ClaveUnidad	
Validar	Este atributo debe contener una clave vigente del catálogo c_ClaveUnidad
ValorUnitario	
Validar	Si el TipoDeComprobante es "I", "E" o "N", el valor registrado debe ser mayor que cero.

Importe	
Validar	Calcular el límite inferior como: $(Cantidad - 10^{-NumDecimalesCantidad/2}) * (ValorUnitario - 10^{-NumDecimalesValorUnitario/2})$ y este resultado truncado con la cantidad de decimales que tenga registrado este atributo. Calcular el límite superior como: $(Cantidad + 10^{-NumDecimalesCantidad/2} - 10^{-12}) * (ValorUnitario + 10^{-NumDecimalesValorUnitario/2} - 10^{-12})$ y este resultado redondearlo hacia arriba con la cantidad de decimales que tenga registrado este atributo. El valor de este atributo debe ser mayor o igual que el límite inferior y menor o igual que el límite superior. Ejemplo: moneda MXN, decimales 2, importe 924.224956 Truncado del importe a 2 decimales: 924.22 Redondeado del importe hacia arriba: 924.23 moneda OMR, decimales 3, importe 281.594680 Truncado del importe a 3 decimales: 281.594 Redondeado del importe hacia arriba: 281.595
Descuento	
Validar	El valor de este atributo debe tener hasta la cantidad de decimales que tenga registrado en el atributo importe del concepto. El valor registrado debe ser menor o igual al atributo Importe.
ObjetoImp	
Validar	El valor de este atributo debe contener una clave del catálogo c_ObjetoImp. Si el valor registrado en este atributo es "02" el nodo hijo Impuestos del nodo Concepto debe existir, en caso contrario no debe existir dicho nodo.
Elemento: Comprobante	
Nodo: Conceptos	
Nodo: Concepto	
Nodo: Impuestos	
Validar	Debe existir al menos uno de los dos elementos hijo.

Elemento: Comprobante	
Nodo: Conceptos	
Nodo: Concepto	
Nodo: Impuestos	
Nodo: Traslados	
Nodo: Traslado	
Atributos:	
Base	
Validar	Debe ser mayor que cero.
Impuesto	
Validar	Deben existir los atributos para sumarizar el total de impuestos trasladados y el detalle de impuestos trasladados.
TipoFactor	
Validar	Si el valor registrado es Exento no se deben registrar los atributos TasaOCuota ni Importe. Si el valor registrado es Tasa o Cuota, se deben registrar los atributos TasaOCuota e Importe.
TasaOCuota	
Validar	Si el valor registrado es fijo debe corresponder a un valor del catálogo c_TasaOCuota, coincidir con el tipo de impuesto registrado en el atributo Impuesto y el factor debe corresponder con el atributo TipoFactor. En caso contrario, si el valor registrado es variable debe corresponder al rango entre el valor mínimo y valor máximo señalado en el catálogo.
Importe	
Validar	Calcular el límite inferior como: $(Base - 10^{-\text{NumDecimalesBase}/2}) * (TasaOCuota)$ y este resultado truncado con la cantidad de decimales que tenga registrado este atributo. Calcular el límite superior como: $(Base + 10^{-\text{NumDecimalesBase}/2 - 10^{-12}}) * (TasaOCuota)$ y este resultado redondearlo hacia arriba con la cantidad de decimales que tenga registrado este atributo. El valor de este atributo debe ser mayor o igual que el límite inferior y menor o igual que el límite superior. Ejemplo: moneda MXN, decimales 2, importe 924.224956 Truncado del importe a 2 decimales: 924.22 Redondeado del importe hacia arriba: 924.23 moneda OMR, decimales 3, importe 281.594680 Truncado del importe a 3 decimales: 281.594 Redondeado del importe hacia arriba: 281.595

Elemento: Comprobante	
Nodo: Conceptos	
Nodo: Concepto	
Nodo: Impuestos	
Nodo: Retenciones	
Nodo: Retencion	
Atributos:	
Base	
Validar	Debe ser mayor que cero.
Impuesto	
Validar	Deben existir los atributos para sumarizar el total de impuestos retenidos y el detalle de impuestos retenidos.

TipoFactor	
Validar	Debe ser distinto de Exento.
TasaOCuota	
Validar	Si el valor registrado es fijo debe corresponder a un valor del catálogo c_TasaOCuota, coincidir con el tipo de impuesto registrado en el atributo Impuesto y el factor debe corresponder con el atributo TipoFactor. En caso contrario, si el valor registrado es variable debe corresponder al rango entre el valor mínimo y valor máximo señalado en el catálogo.

Importe	
Validar	<p>Calcular el límite inferior como: $(Base - 10^{-NumDecimalesBase/2}) * (TasaOCuota)$ y este resultado truncado con la cantidad de decimales que tenga registrado este atributo.</p> <p>Calcular el límite superior como: $(Base + 10^{-NumDecimalesBase/2} - 10^{-12}) * (TasaOCuota)$ y este resultado redondearlo hacia arriba con la cantidad de decimales que tenga registrado este atributo.</p> <p>El valor de este atributo debe ser mayor o igual que el límite inferior y menor o igual que el límite superior.</p> <p>Ejemplo: moneda MXN, decimales 2, importe 924.224956 Truncado del importe a 2 decimales: 924.22 Redondeado del importe hacia arriba: 924.23 moneda OMR, decimales 3, importe 281.594680 Truncado del importe a 3 decimales: 281.594 Redondeado del importe hacia arriba: 281.595</p>

Elemento: Comprobante	
Nodo: Conceptos	
Nodo: Concepto:	
Nodo: ACuentaTerceros	
Atributos:	

RfcACuentaTerceros	
Validar	<p>El valor de este atributo debe estar en la I_LCO.</p> <p>Se deben aplicar las reglas de validación que se indican en el Anexo 29 de la RMF, aplicables al Rfc del nodo Emisor.</p> <p>El valor registrado en este atributo deber ser diferente al valor registrado en los atributos Rfc de los nodos Emisor y Receptor.</p>
NombreACuentaTerceros	
Validar	El valor de este atributo debe encontrarse en la lista de RFC inscritos no cancelados en el SAT y debe estar asociado a la clave de RFC registrado en el atributo RfcACuentaTerceros del Nodo ACuentaTerceros.
RegimenFiscalACuentaTerceros	
Validar	Este atributo debe contener una clave vigente del catálogo c_RegimenFiscal.
DomicilioFiscalACuentaTerceros	
Validar	El valor de este atributo debe encontrarse en la lista de RFC inscritos no cancelados en el SAT y debe estar asociado a la clave de RFC registrado en el atributo RfcACuentaTerceros del Nodo ACuentaTerceros.

Elemento: Comprobante	
Nodo: Conceptos	
Nodo: Concepto	
Nodo: InformacionAduanera	
Atributos:	
NumeroPedimento	
Validar	<p>Se debe registrar cuando el CFDI no contenga el complemento de comercio exterior (es una venta de primera mano nacional).</p> <p>El valor de las posiciones uno y dos del NumeroPedimento deben ser menor o igual que los últimos dos dígitos del año de la fecha actual.</p> <p>Las posiciones cinco y seis deben corresponder con una clave vigente del catálogo de aduanas (catCFDI:c_Aduana).</p> <p>Las posiciones nueve a la doce deben corresponder con un número de patente del catálogo de patentes aduanales (catCFDI:c_PatenteAduanal)</p> <p>El valor de los últimos seis dígitos debe estar entre el valor mínimo 1 y el valor máximo de números consecutivos de la columna cantidad del catálogo catCFDI:c_NumPedimentoAduana que correspondan a los usados por la aduana en ese año.</p> <p>No se debe registrar cuando el CFDI contenga el complemento de comercio exterior.</p>

Elemento: Comprobante	
Nodo: Conceptos	
Nodo: Concepto	
Nodo: Parte	
Atributos:	
ValorUnitario	
Validar	Debe ser mayor que cero.
Importe	
Validar	<p>Calcular el límite inferior como: $(cantidad - 10^{-NumDecimalesCantidad/2}) * (ValorUnitario - 10^{-NumDecimalesValorUnitario/2})$ y este resultado truncado con la cantidad de decimales que tenga registrado este atributo.</p> <p>Calcular el límite superior como: $(cantidad + 10^{-NumDecimalesCantidad/2} - 10^{-12}) * (ValorUnitario + 10^{-NumDecimalesValorUnitario/2} - 10^{-12})$ y este resultado redondearlo hacia arriba con la cantidad de decimales que tenga registrado este atributo.</p> <p>El valor de este atributo debe ser mayor o igual que el límite inferior y menor o igual que el límite superior.</p> <p>Ejemplo: moneda MXN, decimales 2, importe 924.224956 Truncado del importe a 2 decimales: 924.22 Redondeado del importe hacia arriba: 924.23</p> <p>moneda OMR, decimales 3, importe 281.594680 Truncado del importe a 3 decimales: 281.594 Redondeado del importe hacia arriba: 281.595</p>

Elemento: Comprobante	
Nodo: Conceptos	
Nodo: Concepto	
Nodo: Parte	
Nodo: InformacionAduanera	
Atributos:	
NumeroPedimento	
Validar	<p>Se debe registrar cuando el CFDI no contenga el complemento de comercio exterior (es una venta de primera mano nacional).</p> <p>El valor de las posiciones uno y dos del NumeroPedimento deben ser menor o igual que los últimos dos dígitos del año de la fecha actual.</p> <p>Las posiciones cinco y seis deben corresponder con una clave vigente del catálogo de aduanas (catCFDI:c_Aduana).</p> <p>Las posiciones nueve a la doce deben corresponder con un número de patente del catálogo de patentes aduanales (catCFDI:c_PatenteAduanal).</p> <p>El valor de los últimos seis dígitos debe estar entre el valor mínimo 1 y el valor máximo de números consecutivos de la columna cantidad del catálogo catCFDI:c_NumPedimentoAduana que correspondan a los usados por la aduana en ese año.</p> <p>No se debe registrar cuando el CFDI contenga el complemento de comercio exterior.</p>

Elemento: Comprobante	
Nodo: Impuestos	
Atributos:	
Validar	Cuando el TipoDeComprobante sea "T" o "P", este elemento no debe existir.
TotallImpuestosRetenidos	
Validar	El valor de este atributo debe tener hasta la cantidad de decimales que soporte la moneda. El valor de este atributo debe ser igual a la suma de los importes registrados en el elemento hijo Retenciones.
TotallImpuestosTrasladados	
Validar	El valor de este atributo debe tener hasta la cantidad de decimales que soporte la moneda. El valor de este atributo debe ser igual a la suma de los importes registrados en el elemento hijo Traslados.
Elemento: Comprobante	
Nodo: Impuestos	
Nodo: Retenciones	
Nodo: Retencion	
Atributos:	
Impuesto	
Validar	Debe haber sólo un registro por cada tipo de impuesto retenido.

Importe	
Validar	Debe existir el atributo TotallImpuestosRetenidos El valor de este atributo debe tener hasta la cantidad de decimales que soporte la moneda. Debe ser igual al redondeo de la suma de los importes de los impuestos retenidos registrados en los conceptos donde el impuesto sea igual al atributo impuesto de este elemento.
Elemento: Comprobante	
Nodo: Impuestos	
Nodo: Traslados	
Nodo: Traslado	
Validar	En el caso de que sólo existan conceptos con TipoFactor Exento, en este nodo solo deben existir los atributos Base, Impuesto y TipoFactor.

Elemento: Comprobante	
Nodo: Impuestos	
Nodo: Traslados	
Nodo: Traslado	
Atributos:	
Base	
Validar	<p>El valor de este atributo debe tener hasta la cantidad de decimales que soporte la moneda.</p> <p>Debe ser igual al redondeo de la suma de los importes de los atributos Base registrados en los conceptos donde el impuesto del concepto sea igual al atributo impuesto de este elemento y la TasaOCuota del concepto sea igual al atributo TasaOCuota de este elemento.</p> <p>En caso de que solo existan conceptos con TipoFactor Exento, la suma de este atributo debe ser igual al redondeo de la suma de los importes de los atributos Base registrados en los conceptos.</p>
Impuesto	
Validar	Debe haber sólo un registro con la misma combinación de impuesto, factor y tasa por cada traslado.
TasaOCuota	
Validar	El valor seleccionado debe corresponder a un valor donde la columna impuesto corresponda con el atributo impuesto y la columna factor corresponda con el atributo TipoFactor.

Importe	
Validar	<p>Debe existir el atributo TotalImpuestosTrasladados cuando existan conceptos con un TipoFactor distinto a Exento.</p> <p>El valor de este atributo debe tener hasta la cantidad de decimales que soporte la moneda.</p> <p>Debe ser igual al redondeo de la suma de los importes de los impuestos trasladados registrados en los conceptos donde el impuesto del concepto sea igual al atributo impuesto de este elemento y la TasaOCuota del concepto sea igual al atributo TasaOCuota de este elemento.</p>
Elemento: Comprobante	
Nodo: Complemento	
Validar	Permite la inclusión del complemento TimbreFiscalDigital y los complementos para el CFDI general, no permite complementos del comprobante retenciones e información de pagos.

II. Del Comprobante fiscal digital por Internet que ampara retenciones e información de pagos.

A. Estándar de comprobante fiscal digital por Internet que ampara retenciones e información de pagos.

Formato electrónico único

El contribuyente que emita comprobantes fiscales digitales por Internet que amparen retenciones e información de pagos deberá generarlos bajo el siguiente estándar XSD base y los XSD complementarios que requiera, validando su forma y sintaxis en un archivo con extensión XML, siendo este el único formato para poder representar y almacenar comprobantes de manera electrónica o digital.

Para poder ser validado, el comprobante fiscal digital por Internet que ampara retenciones e información de pagos deberá estar referenciado al namespace del comprobante fiscal digital por Internet que ampara retenciones e información de pago y referenciar la validación del mismo a la ruta publicada por el SAT en donde se encuentra el esquema XSD objeto de la presente sección (<http://www.sat.gob.mx/esquemas/retencionpago/2/retencionpagov2.xsd>) de la siguiente manera:

```
<retenciones:Retenciones
xmlns:retenciones="http://www.sat.gob.mx/esquemas/retencionpago/2"
xmlns:xsi="http://www.w3.org/2001/XMLSchema-instance"
xsi:schemaLocation="
http://www.sat.gob.mx/esquemas/retencionpago/2
http://www.sat.gob.mx/esquemas/retencionpago/2/retencionpagov2.xsd"
.....
</retenciones:Retenciones>
```

Es obligatorio el uso de la declaración: `retenciones=http://www.sat.gob.mx/esquemas/retencionpago/2`

Para que un comprobante sea válido debe cumplir con:

- Los lineamientos técnicos de forma y sintaxis para la generación de archivos XML especificados por el consorcio W3C, establecidos en www.w3.org.
- Las reglas de validación adicionales establecidas en este Anexo.
- Las reglas de validación adicionales establecidas en cada complemento que se integre en el archivo XML.
- Las reglas de validación particulares publicadas en la Resolución Miscelánea Fiscal.

Las reglas se aplicarán en el orden anterior. Si una regla tiene una redefinición en una regla subsecuente, debe cumplirse sólo la última regla.

Adicionalmente el contribuyente debe sujetarse a las disposiciones fiscales vigentes y aplicar lo establecido en la Guía de llenado del Comprobante Fiscal Digital por Internet que ampara retenciones e información de pagos que el Servicio de Administración Tributaria publique en su portal.

El documento XML debe expresarse bajo el estándar de codificación UTF-8 y en particular se deben usar secuencias de escape cuando en los valores especificados dentro de los atributos del archivo exista alguno de los siguientes casos especiales.

- En el caso del & se deberá usar la secuencia &
- En el caso del " se deberá usar la secuencia "
- En el caso del < se deberá usar la secuencia <
- En el caso del > se deberá usar la secuencia >
- En el caso del ' se deberá usar la secuencia '

Ejemplos:

Para representar nombre="Juan & José & "Niño" se usará nombre="Juan & José & "Niño""

Estructura

Elemento: Retenciones

Diagrama



Retenciones

Estándar del Comprobante Fiscal Digital por Internet que ampara retenciones e información de pagos. Los importes se expresan en la moneda de pesos mexicanos (MXN).

FechaExp	
type	tdCFD:t.FechaH
use	required

Atributo requerido para la expresión de la fecha y hora de expedición del comprobante que ampara retenciones e información de pagos. Se expresa en la forma AAAA-MM-DDThumiss y debe corresponder con la hora local donde se expide el comprobante.

LugarExpRetenc	
type	catCFD:t.CodigoPostal
use	required

Atributo requerido para incorporar el código postal del lugar de expedición del comprobante que ampara retenciones e información de pagos.

CveRetenc	
type	c.retenciones:c.CveRetenc
use	required

Atributo requerido para expresar la clave de la retención e información de pagos de acuerdo al catálogo publicado en internet por el SAT.

DescRetenc	
type	xs:string
use	optional

Atributo condicional que expresa la descripción de la retención e información de pagos.


retenciones:CfdiRetenRelacion...
Nodo opcional para precisar la información de los comprobantes relacionados.

retenciones:Emisor
Nodo requerido para expresar la información del contribuyente emisor del comprobante que ampara retenciones e información de pagos.

retenciones:Receptor
Nodo requerido para expresar la información del contribuyente receptor del comprobante que ampara retenciones e información de pagos.

retenciones:Periodo
Nodo requerido para expresar el periodo que corresponde al comprobante que ampara retenciones e información de pagos.

retenciones:Totales
Nodo requerido para expresar el total de las retenciones e información de los pagos efectuados en el periodo que ampara el comprobante.



Descripción

Estándar del Comprobante Fiscal Digital por Internet que ampara retenciones e información de pagos. Los importes se expresan en la moneda de pesos mexicanos (MXN).

Atributos

Version

Descripción	Atributo requerido con valor prefijado 2.0 que indica la versión del estándar bajo el que se encuentra expresado el comprobante que ampara retenciones e información de pagos.
Uso	requerido
Valor Prefijado	2.0
Tipo Base	xs:string
Espacio en Blanco	Colapsar

FolioInt

Descripción	Atributo opcional para control interno del contribuyente que expresa el folio del comprobante que ampara retenciones e información de pagos. Permite números y/o letras.
Uso	opcional
Tipo Base	xs:string
Longitud Mínima	1
Longitud Máxima	20
Espacio en Blanco	Colapsar
Patrón	[0-9a-zA-Z]{1,20}

Sello

Descripción	Atributo requerido para contener el sello digital del comprobante que ampara retenciones e información de pagos, al que hacen referencia las reglas de resolución miscelánea vigente. El sello debe ser expresado como una cadena de texto en formato Base 64.
Uso	requerido
Tipo Base	xs:string
Espacio en Blanco	Colapsar

NoCertificado

Descripción	Atributo requerido para expresar el número de serie del certificado de sello digital que ampara al comprobante de retención e información de pagos, de acuerdo con el acuse correspondiente a 20 posiciones otorgado por el sistema del SAT.
Uso	requerido
Tipo Base	xs:string
Longitud	20
Espacio en Blanco	Colapsar
Patrón	[0-9]{20}

Certificado

Descripción	Atributo requerido que sirve para incorporar el certificado de sello digital que ampara el comprobante de retención e información de pagos. El certificado debe ser expresado como una cadena de texto en formato Base 64.
Uso	requerido
Tipo Base	xs:string
Espacio en Blanco	Colapsar

FechaExp

Descripción	Atributo requerido para la expresión de la fecha y hora de expedición del comprobante que ampara retenciones e información de pagos. Se expresa en la forma AAAA-MM-DDThh:mm:ss y debe corresponder con la hora local donde se expide el comprobante.
Uso	requerido
Tipo Especial	tdCFDI:t_FechaH

LugarExpRetenc

Descripción	Atributo requerido para incorporar el código postal del lugar de expedición del comprobante que ampara retenciones e información de pagos.
Uso	requerido
Tipo Especial	catCFDI:c_CodigoPostal

CveRetenc

Descripción	Atributo requerido para expresar la clave de la retención e información de pagos de acuerdo al catálogo publicado en internet por el SAT.
Uso	requerido
Tipo Especial	c_retenciones:c_CveRetenc

DescRetenc

Descripción	Atributo condicional que expresa la descripción de la retención e información de pagos.
Uso	opcional
Tipo Base	xs:string
Longitud Mínima	1
Longitud Máxima	100
Espacio en Blanco	Colapsar

Elementos Hijo (min,max)

Secuencia (1, 1)	CfdiRetenRelacionados (0, 1)
	Emisor (1, 1)
	Receptor (1, 1)
	Periodo (1, 1)
	Totales (1, 1)
	Complemento (0, 1)
	Addenda (0, 1)

Elemento: CfdiRetenRelacionados

Diagrama



Descripción

Nodo opcional para precisar la información de los comprobantes relacionados.

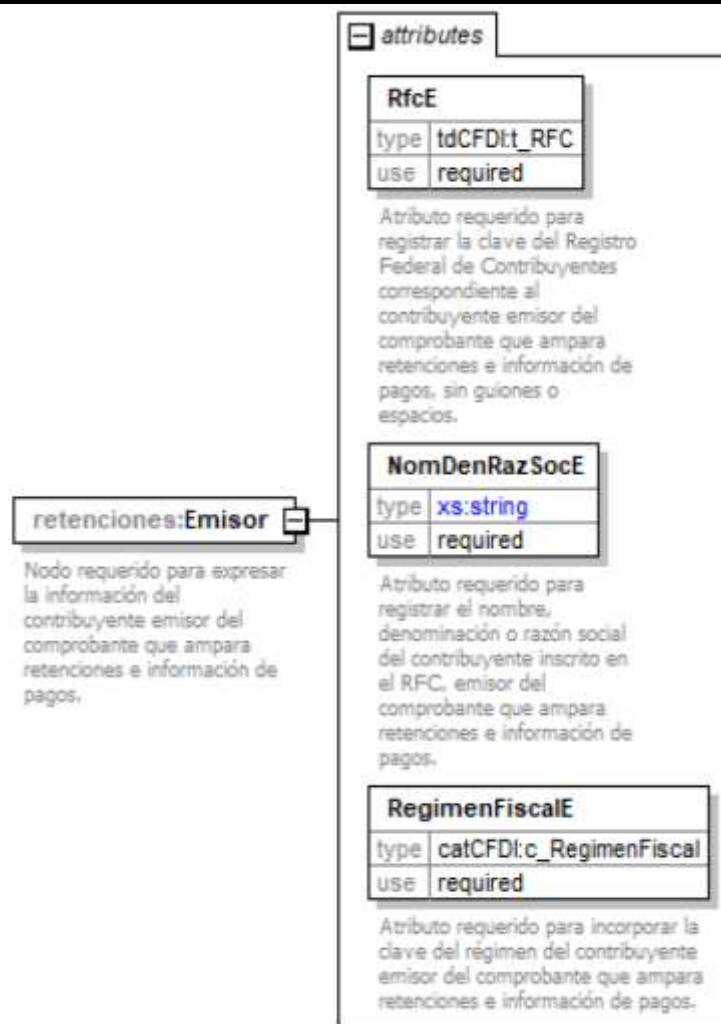
Atributos

TipoRelacion

Descripción	Atributo requerido para indicar la clave de la relación que existe entre éste que se está generando y el comprobante que ampara retenciones e información de pagos previos.
Uso	requerido
Tipo Especial	catCFDI:c_TipoRelacion

UUID

Descripción	Atributo requerido para registrar el folio fiscal (UUID) de un comprobante que ampara retención e información de pagos, relacionado con el presente comprobante, ejemplo: Si éste sustituye a un comprobante cancelado.
Uso	requerido
Tipo Base	xs:string
Longitud	36
Espacio en Blanco	Colapsar
Patrón	[a-f0-9A-F]{8}-[a-f0-9A-F]{4}-[a-f0-9A-F]{4}-[a-f0-9A-F]{4}-[a-f0-9A-F]{12}

Elemento: Emisor**Diagrama****Descripción**

Nodo requerido para expresar la información del contribuyente emisor del comprobante que ampara retenciones e información de pagos.

Atributos

RfcE

Descripción	Atributo requerido para registrar la clave del Registro Federal de Contribuyentes correspondiente al contribuyente emisor del comprobante que ampara retenciones e información de pagos, sin guiones o espacios.
Uso	requerido
Tipo Especial	tdCFDI:t_RFC

NomDenRazSocE

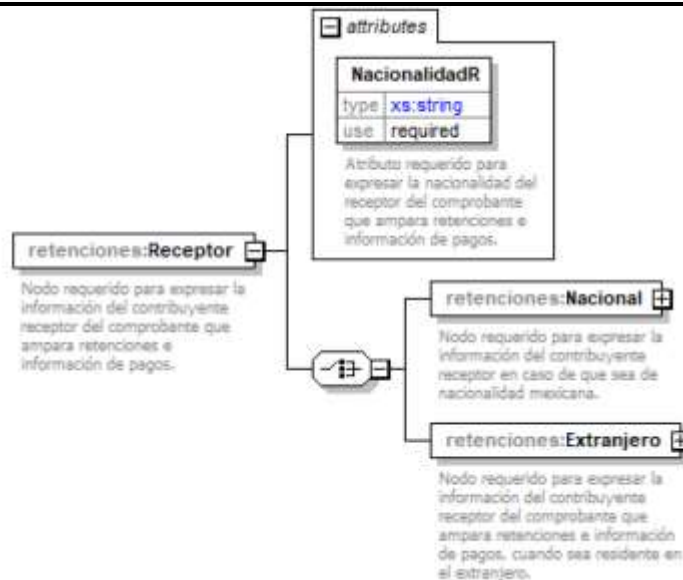
Descripción	Atributo requerido para registrar el nombre, denominación o razón social del contribuyente inscrito en el RFC, emisor del comprobante que ampara retenciones e información de pagos.
Uso	requerido
Tipo Base	xs:string
Longitud Mínima	1
Longitud Máxima	254
Espacio en Blanco	Colapsar

RegimenFiscalE

Descripción	Atributo requerido para incorporar la clave del régimen del contribuyente emisor del comprobante que ampara retenciones e información de pagos.
Uso	requerido
Tipo Especial	catCFDI:c_RegimenFiscal

Elemento: Receptor

Diagrama



Descripción

Nodo requerido para expresar la información del contribuyente receptor del comprobante que ampara retenciones e información de pagos.

Atributos

NacionalidadR

Descripción	Atributo requerido para expresar la nacionalidad del receptor del comprobante que ampara retenciones e información de pagos.
Uso	requerido
Tipo Base	xs:string
Valores Permitidos	Nacional Extranjero
Espacio en Blanco	Colapsar

Elementos Hijo (min,max)

Opción (1, 1)	Nacional (1, 1)
	Extranjero (1, 1)

Elemento: Nacional

Diagrama



Descripción

Nodo requerido para expresar la información del contribuyente receptor en caso de que sea de nacionalidad mexicana.

Atributos**RfcR**

Descripción	Atributo requerido para registrar la clave del Registro Federal de Contribuyentes correspondiente al contribuyente receptor del comprobante que ampara retenciones e información de pagos.
--------------------	--

Uso	requerido
------------	-----------

Tipo Especial	tdCFDI:t_RFC
----------------------	--------------

NomDenRazSocR

Descripción	Atributo requerido para registrar el(los) nombre(s), primer apellido, segundo apellido, según corresponda, denominación o razón social del contribuyente, inscrito en el RFC, del receptor del comprobante que ampara retenciones e información de pagos.
--------------------	---

Uso	requerido
------------	-----------

Tipo Base	xs:string
------------------	-----------

Longitud Mínima	1
------------------------	---

Longitud Máxima	254
------------------------	-----

Espacio en Blanco	Colapsar
--------------------------	----------

CurpR

Descripción	Atributo opcional para la Clave Única del Registro Poblacional del contribuyente receptor del comprobante que ampara retenciones e información de pagos.
--------------------	--

Uso	opcional
------------	----------

Tipo Especial	tdCFDI:t_CURP
----------------------	---------------

DomicilioFiscalR

Descripción	Atributo requerido para registrar el código postal del domicilio fiscal del receptor del comprobante que ampara retenciones e información de pagos.
--------------------	---

Uso	requerido
------------	-----------

Tipo Base	xs:string
------------------	-----------

Longitud	5
-----------------	---

Espacio en Blanco	Colapsar
--------------------------	----------

Patrón	[0-9]{5}
---------------	----------

Elemento: Extranjero

Diagrama



Descripción

Nodo requerido para expresar la información del contribuyente receptor del comprobante que ampara retenciones e información de pagos, cuando sea residente en el extranjero.

Atributos

NumRegIdTribR

Descripción	Atributo opcional para expresar el número de registro de identificación fiscal del receptor del comprobante que ampara retenciones e información de pagos, cuando sea residente en el extranjero.
Uso	opcional
Tipo Base	xs:string
Longitud Mínima	1
Longitud Máxima	20
Espacio en Blanco	Colapsar

NomDenRazSocR

Descripción	Atributo requerido para expresar el nombre, denominación o razón social del receptor del comprobante que ampara retenciones e información de pagos, cuando sea residente en el extranjero.
Uso	requerido
Tipo Base	xs:string
Longitud Mínima	1
Longitud Máxima	300
Espacio en Blanco	Colapsar

Elemento: Periodo

Diagrama



Descripción

Nodo requerido para expresar el período que corresponde al comprobante que ampara retenciones e información de pagos.

Atributos

MesIni

Descripción	Atributo requerido para expresar la clave del mes inicial del período de la retención e información de pagos.
Uso	requerido
Tipo Especial	c_retenciones:c_Periodo

MesFin

Descripción	Atributo requerido para expresar la clave del mes final del período de la retención e información de pagos.
Uso	requerido
Tipo Especial	c_retenciones:c_Periodo

Ejercicio

Descripción	Atributo requerido para la expresión del ejercicio fiscal (año) de la retención e información de pagos.
Uso	requerido
Tipo Especial	c_retenciones:c_Ejercicio

Elemento: Totales

Diagrama





Descripción

Nodo requerido para expresar el total de las retenciones e información de los pagos efectuados en el período que ampara el comprobante.

Atributos

MontoTotOperacion

Descripción	Atributo requerido para expresar el total del monto de la operación que se relaciona en el comprobante que ampara retenciones e información de pagos. No se permiten valores negativos.
Uso	requerido
Tipo Especial	tdCFDI:t_ImporteMXN

MontoTotGrav

Descripción	Atributo requerido para expresar el total del monto gravado de la operación que se relaciona en el comprobante que ampara retenciones e información de pagos. No se permiten valores negativos.
Uso	requerido
Tipo Especial	tdCFDI:t_ImporteMXN

MontoTotExent

Descripción	Atributo requerido para expresar el total del monto exento de la operación que se relaciona en el comprobante que ampara retenciones e información de pagos. No se permiten valores negativos.
Uso	requerido
Tipo Especial	tdCFDI:t_ImporteMXN

MontoTotRet

Descripción	Atributo requerido para expresar el monto total de las retenciones. Sumatoria de los montos de retención del nodo ImpRetenidos. No se permiten valores negativos.
Uso	requerido
Tipo Especial	tdCFDI:t_ImporteMXN

UtilidadBimestral

Descripción	Atributo condicional para expresar el monto de la utilidad bimestral.
Uso	opcional
Tipo Especial	tdCFDI:t_ImporteMXN

ISRCorrespondiente

Descripción	Atributo condicional para expresar el monto del ISR correspondiente al bimestre.
Uso	opcional
Tipo Especial	tdCFDI:t_ImporteMXN

Elementos Hijo (min,max)

Secuencia (1, 1)	ImpRetenidos (0, Ilimitado)
------------------	-----------------------------

Elemento: ImpRetenidos

Diagrama



Descripción

Nodo opcional para expresar el total de los impuestos retenidos que se desprenden de los conceptos expresados en el comprobante que ampara retenciones e información de pagos.

Atributos

BaseRet

Descripción	Atributo opcional para expresar la base del impuesto, que puede ser la diferencia entre los ingresos percibidos y las deducciones autorizadas. No se permiten valores negativos.
Uso	opcional
Tipo Especial	tdCFDI:t_ImporteMXN

ImpuestoRet

Descripción	Atributo opcional para señalar el tipo de impuesto retenido del período o ejercicio conforme al catálogo.
Uso	opcional
Tipo Especial	catCFDI:c_Impuesto

MontoRet

Descripción	Atributo requerido para expresar el importe del impuesto retenido en el período o ejercicio que se relaciona en el comprobante que ampara retenciones e información de pagos. No se permiten valores negativos.
Uso	requerido
Tipo Especial	tdCFDI:t_ImporteMXN

TipoPagoRet

Descripción	Atributo requerido para precisar la clave del tipo del efecto que se le da al monto de la retención.
Uso	requerido
Tipo Especial	c_retenciones:c_TipoPagoRet

Elemento: Complemento

Diagrama

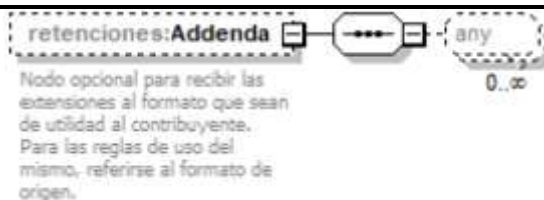


Descripción

Nodo opcional donde se incluirá el complemento Timbre Fiscal Digital de manera obligatoria y los nodos complementarios determinados por el SAT, de acuerdo a las disposiciones particulares a un sector o actividad específica.

Elementos Hijo (min,max)

Secuencia (1, 1)	
------------------	--

Elemento: Addenda**Diagrama****Descripción**

Nodo opcional para recibir las extensiones al formato que sean de utilidad al contribuyente. Para las reglas de uso del mismo, referirse al formato de origen.

Elementos Hijo (min,max)

Secuencia (1, 1)	
------------------	--

Código Fuente

```
<xs:schema xmlns:xs="http://www.w3.org/2001/XMLSchema"
xmlns:retenciones="http://www.sat.gob.mx/esquemas/retencionpago/2"
xmlns:c_retenciones="http://www.sat.gob.mx/esquemas/retencionpago/1/catalogos"
xmlns:catCFDI="http://www.sat.gob.mx/sitio_internet/cfd/catalogos"
xmlns:tdCFDI="http://www.sat.gob.mx/sitio_internet/cfd/tipoDatos/tdCFDI"
targetNamespace="http://www.sat.gob.mx/esquemas/retencionpago/2" elementFormDefault="qualified"
attributeFormDefault="unqualified">
  <xs:import namespace="http://www.sat.gob.mx/esquemas/retencionpago/1/catalogos"
schemaLocation="http://www.sat.gob.mx/esquemas/retencionpago/1/catalogos/catRetenciones.xsd"/>
  <xs:import namespace="http://www.sat.gob.mx/sitio_internet/cfd/catalogos"
schemaLocation="http://www.sat.gob.mx/sitio_internet/cfd/catalogos/catCFDI.xsd"/>
  <xs:import namespace="http://www.sat.gob.mx/sitio_internet/cfd/tipoDatos/tdCFDI"
schemaLocation="http://www.sat.gob.mx/sitio_internet/cfd/tipoDatos/tdCFDI/tdCFDI.xsd"/>
  <xs:element name="Retenciones">
    <xs:annotation>
      <xs:documentation>Estándar del Comprobante Fiscal Digital por Internet que ampara retenciones e información de
pagos. Los importes se expresan en la moneda de pesos mexicanos (MXN).</xs:documentation>
    </xs:annotation>
    <xs:complexType>
      <xs:sequence>
        <xs:element name="CfdiRetenRelacionados" minOccurs="0">
          <xs:annotation>
            <xs:documentation>Nodo opcional para precisar la información de los comprobantes
relacionados.</xs:documentation>
          </xs:annotation>
          <xs:complexType>
            <xs:attribute name="TipoRelacion" type="catCFDI:c_TipoRelacion" use="required">
              <xs:annotation>
                <xs:documentation>Atributo requerido para indicar la clave de la relación que existe entre éste que se está
generando y el comprobante que ampara retenciones e información de pagos previos.</xs:documentation>
              </xs:annotation>
            </xs:attribute>
            <xs:attribute name="UUID" use="required">
              <xs:annotation>
                <xs:documentation>Atributo requerido para registrar el folio fiscal (UUID) de un comprobante que ampara retención
e información de pagos, relacionado con el presente comprobante, ejemplo: Si éste sustituye a un comprobante
cancelado.</xs:documentation>
              </xs:annotation>
            </xs:attribute>
          </xs:complexType>
        </xs:element>
      </xs:sequence>
    </xs:complexType>
  </xs:element>
</xs:schema>
```

```

<xs:restriction base="xs:string">
  <xs:length value="36"/>
  <xs:whiteSpace value="collapse"/>
  <xs:pattern value="[a-f0-9A-F]{8}-[a-f0-9A-F]{4}-[a-f0-9A-F]{4}-[a-f0-9A-F]{4}-[a-f0-9A-F]{12}"/>
</xs:restriction>
</xs:simpleType>
</xs:attribute>
</xs:complexType>
</xs:element>
<xs:element name="Emisor">
  <xs:annotation>
    <xs:documentation>Nodo requerido para expresar la información del contribuyente emisor del comprobante que ampara retenciones e información de pagos.</xs:documentation>
  </xs:annotation>
  <xs:complexType>
    <xs:attribute name="RfcE" type="tdCFDI:t_RFC" use="required">
      <xs:annotation>
        <xs:documentation>Atributo requerido para registrar la clave del Registro Federal de Contribuyentes correspondiente al contribuyente emisor del comprobante que ampara retenciones e información de pagos, sin guiones o espacios.</xs:documentation>
      </xs:annotation>
    </xs:attribute>
    <xs:attribute name="NomDenRazSocE" use="required">
      <xs:annotation>
        <xs:documentation>Atributo requerido para registrar el nombre, denominación o razón social del contribuyente inscrito en el RFC, emisor del comprobante que ampara retenciones e información de pagos.</xs:documentation>
      </xs:annotation>
    </xs:simpleType>
    <xs:restriction base="xs:string">
      <xs:minLength value="1"/>
      <xs:maxLength value="254"/>
      <xs:whiteSpace value="collapse"/>
    </xs:restriction>
  </xs:simpleType>
  </xs:attribute>
  <xs:attribute name="RegimenFiscalE" type="catCFDI:c_RegimenFiscal" use="required">
    <xs:annotation>
      <xs:documentation>Atributo requerido para incorporar la clave del régimen del contribuyente emisor del comprobante que ampara retenciones e información de pagos.</xs:documentation>
    </xs:annotation>
  </xs:attribute>
</xs:complexType>
</xs:element>
<xs:element name="Receptor">
  <xs:annotation>
    <xs:documentation>Nodo requerido para expresar la información del contribuyente receptor del comprobante que ampara retenciones e información de pagos.</xs:documentation>
  </xs:annotation>
  <xs:complexType>
    <xs:choice>
      <xs:element name="Nacional">
        <xs:annotation>
          <xs:documentation>Nodo requerido para expresar la información del contribuyente receptor en caso de que sea de nacionalidad mexicana.</xs:documentation>
        </xs:annotation>
      </xs:complexType>
      <xs:attribute name="RfcR" type="tdCFDI:t_RFC" use="required">
        <xs:annotation>
          <xs:documentation>Atributo requerido para registrar la clave del Registro Federal de Contribuyentes correspondiente al contribuyente receptor del comprobante que ampara retenciones e información de pagos.</xs:documentation>
        </xs:annotation>
      </xs:attribute>
      <xs:attribute name="NomDenRazSocR" use="required">

```

<pre> <xs:annotation> <xs:documentation>Atributo requerido para registrar el(los) nombre(s), primer apellido, segundo apellido, según corresponda, denominación o razón social del contribuyente, inscrito en el RFC, del receptor del comprobante que ampara retenciones e información de pagos.</xs:documentation> </xs:annotation> <xs:simpleType> <xs:restriction base="xs:string"> <xs:minLength value="1"/> <xs:maxLength value="254"/> <xs:whiteSpace value="collapse"/> </xs:restriction> </xs:simpleType> </xs:attribute> <xs:attribute name="CurpR" type="tdCFDI:t_CURP" use="optional"> <xs:annotation> <xs:documentation>Atributo opcional para la Clave Única del Registro Poblacional del contribuyente receptor del comprobante que ampara retenciones e información de pagos.</xs:documentation> </xs:annotation> </xs:attribute> <xs:attribute name="DomicilioFiscalR" use="required"> <xs:annotation> <xs:documentation>Atributo requerido para registrar el código postal del domicilio fiscal del receptor del comprobante que ampara retenciones e información de pagos.</xs:documentation> </xs:annotation> <xs:simpleType> <xs:restriction base="xs:string"> <xs:length value="5"/> <xs:whiteSpace value="collapse"/> <xs:pattern value="[0-9]{5}"/> </xs:restriction> </xs:simpleType> </xs:attribute> </xs:complexType> </xs:element> <xs:element name="Extranjero"> <xs:annotation> <xs:documentation>Nodo requerido para expresar la información del contribuyente receptor del comprobante que ampara retenciones e información de pagos, cuando sea residente en el extranjero.</xs:documentation> </xs:annotation> <xs:complexType> <xs:attribute name="NumRegIdTribR" use="optional"> <xs:annotation> <xs:documentation>Atributo opcional para expresar el número de registro de identificación fiscal del receptor del comprobante que ampara retenciones e información de pagos, cuando sea residente en el extranjero.</xs:documentation> </xs:annotation> <xs:simpleType> <xs:restriction base="xs:string"> <xs:minLength value="1"/> <xs:maxLength value="20"/> <xs:whiteSpace value="collapse"/> </xs:restriction> </xs:simpleType> </xs:attribute> <xs:attribute name="NomDenRazSocR" use="required"> <xs:annotation> <xs:documentation>Atributo requerido para expresar el nombre, denominación o razón social del receptor del comprobante que ampara retenciones e información de pagos, cuando sea residente en el extranjero.</xs:documentation> </xs:annotation> <xs:simpleType> <xs:restriction base="xs:string"> <xs:minLength value="1"/> </pre>

```

<xs:maxLength value="300"/>
<xs:whiteSpace value="collapse"/>
</xs:restriction>
  </xs:simpleType>
</xs:attribute>
</xs:complexType>
</xs:element>
</xs:choice>
<xs:attribute name="NacionalidadR" use="required">
  <xs:annotation>
    <xs:documentation>Atributo requerido para expresar la nacionalidad del receptor del comprobante que ampara
    retenciones e información de pagos.</xs:documentation>
  </xs:annotation>
  <xs:simpleType>
    <xs:restriction base="xs:string">
      <xs:whiteSpace value="collapse"/>
      <xs:enumeration value="Nacional">
        <xs:annotation>
          <xs:documentation>Nacionalidad Mexicana</xs:documentation>
        </xs:annotation>
      </xs:enumeration>
      <xs:enumeration value="Extranjero">
        <xs:annotation>
          <xs:documentation>Procedente de otro pais</xs:documentation>
        </xs:annotation>
      </xs:enumeration>
    </xs:restriction>
  </xs:simpleType>
</xs:attribute>
</xs:complexType>
</xs:element>
<xs:element name="Periodo">
  <xs:annotation>
    <xs:documentation>Nodo requerido para expresar el período que corresponde al comprobante que ampara
    retenciones e información de pagos.</xs:documentation>
  </xs:annotation>
  <xs:complexType>
    <xs:attribute name="MesIni" type="c_retenciones:c_Periodo" use="required">
      <xs:annotation>
        <xs:documentation>Atributo requerido para expresar la clave del mes inicial del período de la retención e
        información de pagos.</xs:documentation>
      </xs:annotation>
    </xs:attribute>
    <xs:attribute name="MesFin" type="c_retenciones:c_Periodo" use="required">
      <xs:annotation>
        <xs:documentation>Atributo requerido para expresar la clave del mes final del período de la retención e
        información de pagos.</xs:documentation>
      </xs:annotation>
    </xs:attribute>
    <xs:attribute name="Ejercicio" type="c_retenciones:c_Ejercicio" use="required">
      <xs:annotation>
        <xs:documentation>Atributo requerido para la expresión del ejercicio fiscal (año) de la retención e información de
        pagos.</xs:documentation>
      </xs:annotation>
    </xs:attribute>
  </xs:complexType>
</xs:element>
<xs:element name="Totales">
  <xs:annotation>
    <xs:documentation>Nodo requerido para expresar el total de las retenciones e información de los pagos efectuados
    en el período que ampara el comprobante.</xs:documentation>
  </xs:annotation>
</xs:complexType>

```

```
<xs:sequence>
  <xs:element name="ImpRetenidos" minOccurs="0" maxOccurs="unbounded">
    <xs:annotation>
      <xs:documentation>Nodo opcional para expresar el total de los impuestos retenidos que se desprenden de los
      conceptos expresados en el comprobante que ampara retenciones e información de pagos.</xs:documentation>
    </xs:annotation>
    <xs:complexType>
      <xs:attribute name="BaseRet" type="tdCFDI:t_ImporteMXN" use="optional">
        <xs:annotation>
          <xs:documentation>Atributo opcional para expresar la base del impuesto, que puede ser la diferencia entre los
          ingresos percibidos y las deducciones autorizadas. No se permiten valores negativos.</xs:documentation>
        </xs:annotation>
      </xs:attribute>
      <xs:attribute name="ImpuestoRet" type="catCFDI:c_Impuesto" use="optional">
        <xs:annotation>
          <xs:documentation>Atributo opcional para señalar el tipo de impuesto retenido del período o ejercicio conforme al
          catálogo.</xs:documentation>
        </xs:annotation>
      </xs:attribute>
      <xs:attribute name="MontoRet" type="tdCFDI:t_ImporteMXN" use="required">
        <xs:annotation>
          <xs:documentation>Atributo requerido para expresar el importe del impuesto retenido en el período o ejercicio
          que se relaciona en el comprobante que ampara retenciones e información de pagos. No se permiten valores
          negativos.</xs:documentation>
        </xs:annotation>
      </xs:attribute>
      <xs:attribute name="TipoPagoRet" type="c_retenciones:c_TipoPagoRet" use="required">
        <xs:annotation>
          <xs:documentation>Atributo requerido para precisar la clave del tipo del efecto que se le da al monto de la
          retención.</xs:documentation>
        </xs:annotation>
      </xs:attribute>
    </xs:complexType>
  </xs:element>
  <xs:sequence>
    <xs:attribute name="MontoTotOperacion" type="tdCFDI:t_ImporteMXN" use="required">
      <xs:annotation>
        <xs:documentation>Atributo requerido para expresar el total del monto de la operación que se relaciona en el
        comprobante que ampara retenciones e información de pagos. No se permiten valores negativos.</xs:documentation>
      </xs:annotation>
    </xs:attribute>
    <xs:attribute name="MontoTotGrav" type="tdCFDI:t_ImporteMXN" use="required">
      <xs:annotation>
        <xs:documentation>Atributo requerido para expresar el total del monto gravado de la operación que se relaciona en
        el comprobante que ampara retenciones e información de pagos. No se permiten valores
        negativos.</xs:documentation>
      </xs:annotation>
    </xs:attribute>
    <xs:attribute name="MontoTotExent" type="tdCFDI:t_ImporteMXN" use="required">
      <xs:annotation>
        <xs:documentation>Atributo requerido para expresar el total del monto exento de la operación que se relaciona en
        el comprobante que ampara retenciones e información de pagos. No se permiten valores
        negativos.</xs:documentation>
      </xs:annotation>
    </xs:attribute>
    <xs:attribute name="MontoTotRet" type="tdCFDI:t_ImporteMXN" use="required">
      <xs:annotation>
        <xs:documentation>Atributo requerido para expresar el monto total de las retenciones. Sumatoria de los montos de
        retención del nodo ImpRetenidos. No se permiten valores negativos.</xs:documentation>
      </xs:annotation>
    </xs:attribute>
    <xs:attribute name="UtilidadBimestral" type="tdCFDI:t_ImporteMXN" use="optional">
      <xs:annotation>
        <xs:documentation>Atributo condicional para expresar el monto de la utilidad bimestral.</xs:documentation>
      </xs:annotation>
    </xs:attribute>
  </xs:sequence>

```

```

</xs:annotation>
</xs:attribute>
<xs:attribute name="ISRCorrespondiente" type="tdCFDI:t_ImporteMXN" use="optional">
</xs:annotation>
<xs:documentation>Atributo condicional para expresar el monto del ISR correspondiente al
bimestre.</xs:documentation>
</xs:annotation>
</xs:attribute>
</xs:complexType>
</xs:element>
<xs:element name="Complemento" minOccurs="0">
<xs:annotation>
<xs:documentation>Nodo opcional donde se incluirá el complemento Timbre Fiscal Digital de manera obligatoria y
los nodos complementarios determinados por el SAT, de acuerdo a las disposiciones particulares a un sector o actividad
específica.</xs:documentation>
</xs:annotation>
<xs:complexType>
<xs:sequence>
<xs:any minOccurs="0" maxOccurs="unbounded"/>
</xs:sequence>
</xs:complexType>
</xs:element>
<xs:element name="Addenda" minOccurs="0">
<xs:annotation>
<xs:documentation>Nodo opcional para recibir las extensiones al formato que sean de utilidad al contribuyente. Para
las reglas de uso del mismo, referirse al formato de origen.</xs:documentation>
</xs:annotation>
<xs:complexType>
<xs:sequence>
<xs:any minOccurs="0" maxOccurs="unbounded"/>
</xs:sequence>
</xs:complexType>
</xs:element>
</xs:sequence>
<xs:attribute name="Version" use="required" fixed="2.0">
<xs:annotation>
<xs:documentation>Atributo requerido con valor prefijado 2.0 que indica la versión del estándar bajo el que se
encuentra expresado el comprobante que ampara retenciones e información de pagos.</xs:documentation>
</xs:annotation>
<xs:simpleType>
<xs:restriction base="xs:string">
<xs:whiteSpace value="collapse"/>
</xs:restriction>
</xs:simpleType>
</xs:attribute>
<xs:attribute name="Foliolnt" use="optional">
<xs:annotation>
<xs:documentation>Atributo opcional para control interno del contribuyente que expresa el folio del comprobante que
ampara retenciones e información de pagos. Permite números y/o letras.</xs:documentation>
</xs:annotation>
<xs:simpleType>
<xs:restriction base="xs:string">
<xs:minLength value="1"/>
<xs:maxLength value="20"/>
<xs:whiteSpace value="collapse"/>
<xs:pattern value="[0-9a-zA-Z]{1,20}"/>
</xs:restriction>
</xs:simpleType>
</xs:attribute>
<xs:attribute name="Sello" use="required">
<xs:annotation>
<xs:documentation>Atributo requerido para contener el sello digital del comprobante que ampara retenciones e
información de pagos, al que hacen referencia las reglas de resolución miscelánea vigente. El sello debe ser expresado

```


como una cadena de texto en formato Base 64.</xs:documentation>

```
</xs:annotation>
<xs:simpleType>
  <xs:restriction base="xs:string">
    <xs:whiteSpace value="collapse"/>
```

```
</xs:restriction>
</xs:simpleType>
</xs:attribute>
<xs:attribute name="NoCertificado" use="required">
  <xs:annotation>
    <xs:documentation>Atributo requerido para expresar el número de serie del certificado de sello digital que ampara al comprobante de retención e información de pagos, de acuerdo con el acuse correspondiente a 20 posiciones otorgado por el sistema del SAT.</xs:documentation>
```

```
</xs:annotation>
<xs:simpleType>
  <xs:restriction base="xs:string">
    <xs:length value="20"/>
    <xs:whiteSpace value="collapse"/>
    <xs:pattern value="[0-9]{20}"/>
```

```
</xs:restriction>
</xs:simpleType>
</xs:attribute>
<xs:attribute name="Certificado" use="required">
  <xs:annotation>
    <xs:documentation>Atributo requerido que sirve para incorporar el certificado de sello digital que ampara el comprobante de retención e información de pagos. El certificado debe ser expresado como una cadena de texto en formato Base 64.</xs:documentation>
```

```
</xs:annotation>
<xs:simpleType>
  <xs:restriction base="xs:string">
    <xs:whiteSpace value="collapse"/>
```

```
</xs:restriction>
</xs:simpleType>
</xs:attribute>
<xs:attribute name="FechaExp" type="tdCFDI:t_FechaH" use="required">
  <xs:annotation>
    <xs:documentation>Atributo requerido para la expresión de la fecha y hora de expedición del comprobante que ampara retenciones e información de pagos. Se expresa en la forma AAAA-MM-DDThh:mm:ss y debe corresponder con la hora local donde se expide el comprobante.</xs:documentation>
```

```
</xs:annotation>
</xs:attribute>
<xs:attribute name="LugarExpRetenc" type="catCFDI:c_CodigoPostal" use="required">
```

```
<xs:annotation>
  <xs:documentation>Atributo requerido para incorporar el código postal del lugar de expedición del comprobante que ampara retenciones e información de pagos.</xs:documentation>
```

```
</xs:annotation>
</xs:attribute>
<xs:attribute name="CveRetenc" type="c_retenciones:c_CveRetenc" use="required">
```

```
<xs:annotation>
  <xs:documentation>Atributo requerido para expresar la clave de la retención e información de pagos de acuerdo al catálogo publicado en internet por el SAT.</xs:documentation>
```

```
</xs:annotation>
</xs:attribute>
<xs:attribute name="DescRetenc" use="optional">
```

```
<xs:annotation>
  <xs:documentation>Atributo condicional que expresa la descripción de la retención e información de pagos.</xs:documentation>
```

```
</xs:annotation>
<xs:simpleType>
  <xs:restriction base="xs:string">
    <xs:minLength value="1"/>
    <xs:maxLength value="100"/>
    <xs:whiteSpace value="collapse"/>
```

```
</xs:restriction>
</xs:simpleType>
```

```
</xs:attribute>  
</xs:complexType>  
</xs:element>  
</xs:schema>
```

B. Generación de sellos digitales para comprobantes fiscales digitales por Internet que amparan retenciones e información de pagos.

Elementos utilizados en la generación de Sellos Digitales:

- Cadena Original, el elemento a sellar, en este caso de un comprobante fiscal digital por Internet.
- Certificado de Sello Digital y su correspondiente clave privada.
- Algoritmos de criptografía de clave pública para firma electrónica avanzada.
- Especificaciones de conversión de la firma electrónica avanzada a Base 64.

Para la generación de sellos digitales se utiliza criptografía de clave pública aplicada a una cadena original.

Criptografía de la Clave Pública

La criptografía de Clave Pública se basa en la generación de una pareja de números muy grandes relacionados entre sí, de tal manera que una operación de encriptación sobre un mensaje tomando como clave de encriptación a uno de los dos números, produce un mensaje alterado en su significado que solo puede ser devuelto a su estado original mediante la operación de desencriptación correspondiente tomando como clave de desencriptación al otro número de la pareja.

Uno de estos dos números, expresado en una estructura de datos que contiene un módulo y un exponente, se conserva secreta y se le denomina "clave privada", mientras que el otro número llamado "clave pública", en formato binario y acompañado de información de identificación del emisor, además de una calificación de validez por parte de un tercero confiable, se incorpora a un archivo denominado "certificado de firma electrónica avanzada o certificado para sellos digitales" en adelante Certificado.

El Certificado puede distribuirse libremente para efectos de intercambio seguro de información y para ofrecer pruebas de autoría de archivos electrónicos o confirmación de estar de acuerdo con su contenido ambos mediante el proceso denominado "firmado electrónico avanzado ", que consiste en una característica observable de un mensaje, verificable por cualquiera con acceso al certificado digital del emisor, que sirve para implementar servicios de seguridad para garantizar:

- La integridad (facilidad para detectar si un mensaje firmado ha sido alterado),
- La autenticidad,
- Certidumbre de origen (facilidad para determinar qué persona es el autor de la firma que valida el contenido del mensaje) y
- No repudiación del mensaje firmado (capacidad de impedir que el autor de la firma niegue haber firmado el mensaje).

Estos servicios de seguridad proporcionan las siguientes características a un mensaje con firma electrónica avanzada:

- Es infalsificable.
- La firma electrónica avanzada no es reciclable (es única por mensaje).
- Un mensaje con firma electrónica avanzada alterado, es detectable.
- Un mensaje con firma electrónica avanzada, no puede ser repudiado.

Los certificados de sello digital se generan de manera idéntica a los certificados de e.firma y al igual que las firmas electrónicas avanzadas el propósito del sello digital es emitir comprobantes fiscales con autenticidad, integridad, verificables y no repudiables por el emisor. Para ello bastará tener acceso al mensaje original o cadena original, al sello digital y al certificado de sello digital del emisor.

Al ser el certificado de sello digital idéntico en su generación a un certificado de e.firma, proporciona los mismos servicios de seguridad y hereda las características de las firmas digitales. Por consecuencia un comprobante fiscal digital firmado digitalmente por el contribuyente tiene las características señaladas previamente.

Los algoritmos utilizados en la generación de un sello digital son los siguientes:

- SHA-2 256, que es una función hash de un solo sentido tal que para cualquier entrada produce una salida compleja de 256 bits (32 bytes) denominada "digestión".
- RSAPrivateEncrypt, que utiliza la clave privada del emisor para encriptar la digestión del mensaje.

- RSAPublicDecrypt, que utiliza la clave pública del emisor para descriptar la digestión del mensaje.

A manera de referencia y para obtener información adicional, se recomienda consultar el sitio de Factura Electrónica que se encuentra dentro del portal del SAT: www.sat.gob.mx

Cadena Original

Se entiende como cadena original, a la secuencia de datos formada con la información contenida dentro del comprobante fiscal digital por Internet que ampara retenciones e información de pagos, establecida en el Rubro II.A. de este anexo. Construida aplicando las siguientes reglas.

Reglas Generales:

1. Ninguno de los atributos que conforman al comprobante fiscal digital deberá contener el carácter | ("pleca") debido a que éste es utilizado como carácter de control en la formación de la cadena original.
2. El inicio de la cadena original se encuentra marcado mediante una secuencia de caracteres || (doble "pleca").
3. Se expresa únicamente la información del dato sin expresar el atributo al que hace referencia. Esto es, si el folio interno (FolioInt) del comprobante es "P29" solo se expresará |P29| y nunca | FolioInt P29|.
4. Cada dato individual se encontrará separado de su dato subsiguiente, en caso de existir, mediante un carácter | ("pleca" sencilla).
5. Los espacios en blanco que se presenten dentro de la cadena original son tratados de la siguiente manera:
 - a. Se debe remplazar todos los tabuladores, retornos de carro y saltos de línea por el carácter espacio (ASCII 32).
 - b. Acto seguido se elimina cualquier espacio al principio y al final de cada separador | (pleca).
 - c. Finalmente, toda secuencia de caracteres en blanco se sustituyen por un único carácter espacio (ASCII 32).
6. Los datos opcionales no expresados, no aparecerán en la cadena original y no tienen delimitador alguno.
7. El final de la cadena original se expresa mediante una cadena de caracteres || (doble "pleca").
8. Toda la cadena de original se expresa en el formato de codificación UTF-8.
9. El nodo o nodos adicionales <Complemento> se integran al final de la cadena original respetando la secuencia de formación para cada complemento y número de orden del Complemento.
10. El nodo Timbre Fiscal Digital del SAT se integra posterior a la validación realizada por un proveedor autorizado por el SAT que forma parte de la Certificación Digital del SAT. Dicho nodo no se integrará a la formación de la cadena original del CFDI, las reglas de conformación de la cadena original del nodo se describen en el Rubro III.B. del presente anexo.

Secuencia de Formación:

La secuencia de formación será siempre en el orden que se expresa a continuación, tomando en cuenta las reglas generales expresadas en la sección de la Cadena Original.

- a. Información del Nodo Retenciones
 1. Version
 2. NoCertificado
 3. FolioInt
 4. FechaExp
 5. LugarExpRetenc
 6. CveRetenc
 7. DescRetenc
- b. Información del Nodo CfdiRetenRelacionados
 1. TipoRelacion
 2. UUID
- c. Información del Nodo Emisor
 1. RfcE

<ul style="list-style-type: none"> 2. NomDenRazSocE 3. RegimenFiscalE d. Información del Nodo Receptor <ul style="list-style-type: none"> 1. NacionalidadR e. Información del Nodo Nacional <ul style="list-style-type: none"> 1. RfcR 2. NomDenRazSocR 3. CurpR 4. DomicilioFiscalR f. Información del Nodo Extranjero <ul style="list-style-type: none"> 1. NumRegIdTribR 2. NomDenRazSocR g. Información del Nodo Periodo <ul style="list-style-type: none"> 1. MesIni 2. MesFin 3. Ejercicio h. Información del Nodo Totales <ul style="list-style-type: none"> 1. MontoTotOperacion 2. MontoTotGrav 3. MontoTotExent 4. MontoTotRet 5. UtilidadBimestral 6. ISRCorrespondiente i. Información del Nodo ImpRetenidos <ul style="list-style-type: none"> 1. BaseRet 2. ImpuestoRet 3. MontoRet 4. TipoPagoRet 	<p>j. El nodo o nodos adicionales <Complemento> se integran al final de la cadena original respetando la secuencia de formación para cada complemento y número de orden del Complemento, de acuerdo con lo expresado en el Rubro III.C</p> <p>El nodo Timbre Fiscal Digital del SAT se integra posterior a la validación realizada por un proveedor autorizado por el SAT que forma parte de la Certificación Digital del SAT. Dicho nodo no se integra a la formación de la cadena original del Comprobante Fiscal Digital a través de Internet que ampara retenciones e información de pagos, las reglas de conformación de la cadena original del nodo se describen en el Rubro III.B. del presente anexo.</p> <p>Generación del Sello Digital</p> <p>Para toda cadena original a ser sellada digitalmente, la secuencia de algoritmos a aplicar es la siguiente:</p> <ul style="list-style-type: none"> I Aplicar el método de digestión SHA-2 256 a la cadena original a sellar incluyendo los nodos Complementarios. Este procedimiento genera una salida de 256 bits (32 bytes) para todo mensaje. La posibilidad de encontrar dos mensajes distintos que produzcan una misma salida es de 1 en 2^{256}, y por lo tanto en esta posibilidad se basa la inalterabilidad del sello, así como su no reutilización. Es de hecho una medida de la integridad del mensaje sellado, pues toda alteración del mismo provocará una digestión totalmente diferente, por lo que no se debe reconocer como válido el mensaje. <ul style="list-style-type: none"> a. SHA-2 256 no requiere semilla alguna. El algoritmo cambia su estado de bloque en bloque de acuerdo a la entrada previa. II Con la clave privada correspondiente al certificado digital del emisor del mensaje y del sello digital, encriptar la digestión del mensaje obtenida en el paso I utilizando para ello el algoritmo de encriptación RSA. <p>Nota: La mayor parte del software comercial podría generar los pasos I y II invocando una sola función y especificando una constante simbólica. En el SAT este procedimiento se hace en pasos separados, lo cual es totalmente equivalente. Es importante resaltar que prácticamente todo el software criptográfico comercial incluye APIs o expone métodos en sus productos que permiten implementar la secuencia de algoritmos aquí descrita. La clave privada solo debe mantenerse en memoria durante la llamada a la función de encriptación; inmediatamente después de su uso debe ser eliminada de su registro de memoria</p>
--	---

mediante la sobre escritura de secuencias binarias alternadas de "unos" y "ceros".

III El resultado será una cadena binaria que no necesariamente consta de caracteres imprimibles, por lo que deberá traducirse a una cadena que sí conste solamente de tales caracteres. Para ello se utiliza el modo de expresión de secuencias de bytes denominado "Base 64", que consiste en la asociación de cada 6 bits de la secuencia a un elemento de un "alfabeto" que consta de 64 caracteres imprimibles. Puesto que con 6 bits se pueden expresar los números del 0 al 63, si a cada uno de estos valores se le asocia un elemento del alfabeto se garantiza que todo byte de la secuencia original puede ser mapeado a un elemento del alfabeto Base 64, y los dos bits restantes formarán parte del siguiente elemento a mapear. Este mecanismo de expresión de cadenas binarias produce un incremento de 33% en el tamaño de las cadenas imprimibles respecto de la original.

La **codificación en base 64**, así como su decodificación, se realiza tomando los bloques a procesar en el sentido de su lectura, es decir, de izquierda a derecha.

El alfabeto a utilizar se expresa en el siguiente catálogo:

Elemento del Alfabeto	Valor B64	Valor ASCII	Elemento del Alfabeto	Valor B64	Valor ASCII	Elemento del Alfabeto	Valor B64	Valor ASCII
0	A	65	23	X	88	46	u	117
1	B	66	24	Y	89	47	v	118
2	C	67	25	Z	90	48	w	119
3	D	68	26	a	97	49	x	120
4	E	69	27	b	98	50	y	121
5	F	70	28	c	99	51	z	122
6	G	71	29	d	100	52	0	48
7	H	72	30	e	101	53	1	49
8	I	73	31	f	102	54	2	50
9	J	74	32	g	103	55	3	51
10	K	75	33	h	104	56	4	52
11	L	76	34	i	105	57	5	53
12	M	77	35	j	106	58	6	54
13	N	78	36	k	107	59	7	55
14	O	79	37	l	108	60	8	56
15	P	80	38	m	109	61	9	57
16	Q	81	39	n	110	62	+	43
17	R	82	40	o	111	63	/	47
18	S	83	41	p	112			
19	T	84	42	q	113			
20	U	85	43	r	114			
21	V	86	44	s	115			
22	W	87	45	t	116			

Por tanto, los caracteres utilizados en el alfabeto de Base 64 son:

A, B, C, D, E, F, G, H, I, J, K, L, M, N, O, P, Q, R, S, T, U, V, W, X, Y, Z, a, b, c, d, e, f, g, h, i, j, k, l, m, n, o, p, q, r, s, t, u, v, w, x, y, z, 0, 1, 2, 3, 4, 5, 6, 7, 8, 9, +, /

Y en el orden descrito les corresponden los índices del 0 al 63 en un arreglo de 64 elementos. Para traducir de binario a Base 64, se examina la secuencia binaria evaluando 6 bits a la vez; si el valor de los primeros 6 bits es 0, entonces se imprime la letra A; si es 1, entonces se imprime la letra B y así sucesivamente hasta completar la evaluación de todos los bits de la secuencia binaria evaluados de 6 en 6.

La función inversa consiste en reconstruir la secuencia binaria original a partir de la cadena imprimible que consta de los elementos del alfabeto de Base 64. Para ello se toman 4 caracteres a la vez de la cadena imprimible y sus valores son convertidos en los de los tres caracteres binarios correspondientes (4 caracteres B64 x 6 bits = 3 caracteres binarios x 8 bits), y esta operación se repite hasta concluir la traducción de la cadena imprimible.

Ejemplo de Sello digital 2048:

AMOPWkyhvpj1Pf7AJVzAAGjaYU0t6r5hjk0DOj+wISCSdA2Lzj7jmnBKivivgU8J5svcto9kABfNm246HG2y8
 Q6YcQJmB6Dw2bUBoZfrPE54yP+S5MfPtCw5QhS948Pc91gJcLPPrHmaRXINaEqq0mTGWr4aWSAZxcb9
 Dql9KnvLcXt30KISnbc2+4m9RtptsTPLk2joKFGxf8eejGL69vO8xtmLqioInFDhTPWQclKMdUutUbREsSsQ
 SfmOuoQdVBCCMY7SUK2ZtGDaCnshQSOVz/GHGfLQT4Qj0hetPtaDi60YPM5Mf3cekonBhb4jc2+FuCJ
 W+JKCsnl7sJ4+iYg=

C. Estándar del servicio de cancelación de retenciones e información de pagos.

Para realizar la cancelación de un CFDI de retenciones e información de pagos se cuenta con un Servicio Web autenticado al cual se debe conectar el usuario para hacer el envío de uno a uno de forma asíncrona y envío por lotes de los comprobantes de 1 hasta 10,000 por transacción de forma asíncrona. El cual será expuesto en la siguiente URL:

<https://prodretencioncancelacion.cloudapp.net>

Este servicio puede ser accedido mediante el portal del SAT, o conectarse de manera síncrona (bajo las mismas condiciones de seguridad) para realizar cancelaciones de manera automatizada.

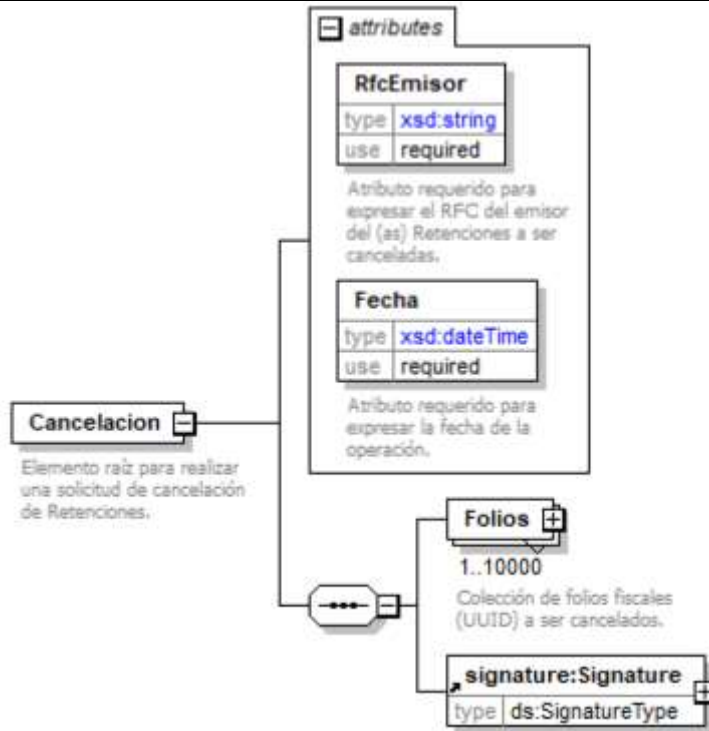
El usuario deberá enviar peticiones firmadas utilizando el Certificado de Sello Digital del emisor de los CFDI, bajo el estándar XML Digital Signature establecido por el W3C (<http://www.w3.org/TR/xmlsig-core>) identificando cada uno de los CFDI a cancelar por medio del identificador único incluido en el Timbre Fiscal Digital.

Estructura

Elementos

Elemento: Cancelacion

Diagrama



Descripción

Elemento raíz para realizar una solicitud de cancelación de Retenciones.

Atributos

RfcEmisor

Descripción	Atributo requerido para expresar el RFC del emisor del (as) Retenciones a ser canceladas.
Uso	requerido
Tipo Especial	xsd:string

Fecha

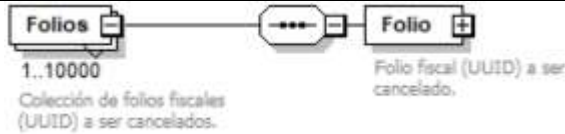
Descripción	Atributo requerido para expresar la fecha de la operación.
Uso	requerido
Tipo Especial	xsd:dateTime

Elementos Hijo (min,max)

--

Elemento: Folios

Diagrama



Descripción

Colección de folios fiscales (UUID) a ser cancelados.

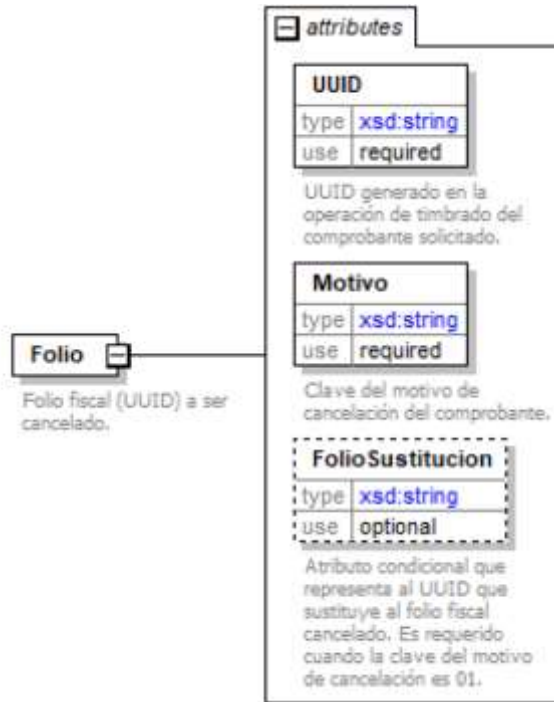
Elementos Hijo (min,max)

--

Elemento: Folio

Diagrama

--



Descripción

Folio fiscal (UUID) a ser cancelado.

Atributos

UUID

Descripción	UUID generado en la operación de timbrado del comprobante solicitado.
Uso	requerido
Tipo Especial	xsd:string
Patrón	[a-f0-9A-F]{8}-[a-f0-9A-F]{4}-[a-f0-9A-F]{4}-[a-f0-9A-F]{4}-[a-f0-9A-F]{12}

Motivo

Descripción	Clave del motivo de cancelación del comprobante.
Uso	requerido
Tipo Especial	xsd:string
Valores Permitidos	01 02 03 04

FolioSustitucion

Descripción	Atributo condicional que representa al UUID que sustituye al folio fiscal cancelado. Es requerido cuando la clave del motivo de cancelación es 01.
Uso	opcional
Tipo Especial	xsd:string
Patrón	[a-f0-9A-F]{8}-[a-f0-9A-F]{4}-[a-f0-9A-F]{4}-[a-f0-9A-F]{4}-[a-f0-9A-F]{12}

Código Fuente

```

<?xml version="1.0" encoding="UTF-8"?>
<xsd:schema xmlns:CancelacionRet="http://www.sat.gob.mx/esquemas/retencionpago/1"
xmlns:signature="http://www.w3.org/2000/09/xmldsig#"
xmlns:xsd="http://www.w3.org/2001/XMLSchema"
targetNamespace="http://www.sat.gob.mx/esquemas/retencionpago/1" elementFormDefault="unqualified"
attributeFormDefault="unqualified">
  <xsd:import namespace="http://www.w3.org/2000/09/xmldsig#"
schemaLocation="http://www.w3.org/TR/xmldsig-core/xmldsig-core-schema.xsd"/>
  <xsd:element name="Cancelacion">
    <xsd:annotation>
      <xsd:documentation>Elemento raíz para realizar una solicitud de cancelación de Retenciones.</xsd:documentation>
    </xsd:annotation>
    <xsd:complexType>
      <xsd:sequence>
        <xsd:element name="Folios" maxOccurs="10000">
          <xsd:annotation>
            <xsd:documentation>Colección de folios fiscales (UUID) a ser cancelados.</xsd:documentation>
          </xsd:annotation>
          <xsd:complexType>
            <xsd:sequence>
              <xsd:element name="Folio">
                <xsd:annotation>
                  <xsd:documentation>Folio fiscal (UUID) a ser cancelado.</xsd:documentation>
                </xsd:annotation>
                </xsd:element>
              </xsd:sequence>
            </xsd:complexType>
          </xsd:annotation>
        </xsd:element>
      </xsd:sequence>
      <xsd:attribute name="UUID" use="required">
        <xsd:annotation>
          <xsd:documentation>UUID generado en la operación de timbrado del comprobante solicitado.</xsd:documentation>
        </xsd:annotation>
        <xsd:simpleType>
          <xsd:restriction base="xsd:string">
            <xsd:pattern value="[a-f0-9A-F]{8}-[a-f0-9A-F]{4}-[a-f0-9A-F]{4}-[a-f0-9A-F]{4}-[a-f0-9A-F]{12}"/>
          </xsd:restriction>
        </xsd:simpleType>
      </xsd:attribute>
      <xsd:attribute name="Motivo" use="required">
        <xsd:annotation>
          <xsd:documentation>Clave del motivo de cancelación del comprobante.</xsd:documentation>
        </xsd:annotation>
        <xsd:simpleType>
          <xsd:restriction base="xsd:string">
            <xsd:enumeration value="01"/>
            <xsd:enumeration value="02"/>
            <xsd:enumeration value="03"/>
            <xsd:enumeration value="04"/>
          </xsd:restriction>
        </xsd:simpleType>
      </xsd:attribute>
      <xsd:attribute name="FolioSustitucion" use="optional">
        <xsd:annotation>
          <xsd:documentation>Atributo condicional que representa al UUID que sustituye al folio fiscal cancelado. Es requerido cuando la clave del motivo de cancelación es 01.</xsd:documentation>
        </xsd:annotation>
        <xsd:simpleType>
          <xsd:restriction base="xsd:string">
            <xsd:pattern value="[a-f0-9A-F]{8}-[a-f0-9A-F]{4}-[a-f0-9A-F]{4}-[a-f0-9A-F]{4}-[a-f0-9A-F]{12}"/>
          </xsd:restriction>
        </xsd:simpleType>
      </xsd:attribute>
    </xsd:complexType>
  </xsd:element>

```

```

        </xsd:complexType>
    </xsd:element>
</xsd:sequence>
    </xsd:complexType>
</xsd:element>
    <xsd:element ref="signature:Signature"/>
</xsd:sequence>
<xsd:attribute name="RfcEmisor" use="required">
    <xsd:annotation>
        <xsd:documentation>Atributo requerido para expresar el RFC del emisor del (as) Retenciones a ser
canceladas.</xsd:documentation>
    </xsd:annotation>
    <xsd:simpleType>
        <xsd:restriction base="xsd:string"/>
    </xsd:simpleType>
</xsd:attribute>
<xsd:attribute name="Fecha" use="required">
    <xsd:annotation>
        <xsd:documentation>Atributo requerido para expresar la fecha de la
operación.</xsd:documentation>
    </xsd:annotation>
    <xsd:simpleType>
        <xsd:restriction base="xsd:dateTime"/>
    </xsd:simpleType>
</xsd:attribute>
    </xsd:complexType>
</xsd:element>
</xsd:schema>
    
```

Códigos de respuesta

EstatusUUID	Descripción del código	Código
	Solicitud de cancelación recibida	1201
	UUID Previamente cancelado	1202
	No encontrado corresponde al emisor	1203
	UUID No existe	1205

EstatusPetición	Descripción del código	Código
	Autenticación no válida	1300
	XML mal formado	1301
	Estructura de folio no válida	1302
	Estructura de RFC no válida	1303
	Estructura de fecha no válida	1304
	Certificado no corresponde al emisor	1305
	Certificado no vigente	1306
	Uso de e.firma no permitido	1307
	Certificado revocado o caduco	1308
	Firma mal formada o inválida	1309

	Clave de motivo de cancelación no válida	1310
	UUID no relacionado de acuerdo a la clave de motivo de cancelación	1311

D. Especificación técnica del QR a incorporar en la representación impresa del comprobante fiscal digital por Internet que ampara retenciones e información de pagos.

Las representaciones impresas de los tipos de comprobantes fiscales digitales por Internet que amparan retenciones e información de pagos deben incluir un QR conforme a lo descrito en el estándar ISO/IEC18004, con base a los siguientes lineamientos de representación gráfica.

- a) Código QR, con base al estándar ISO/IEC 18004:2000, conteniendo los siguientes datos en el siguiente formato:
- 1 La URL de acceso al servicio que pueda mostrar los datos de la versión pública del comprobante.
 - 2 Número de folio fiscal del CFDI (UUID).
 - 3 RFC del emisor
 - 4 RFC del receptor
 - 5 Número de registro de identificación fiscal del extranjero
 - 6 Total
 - 7 Últimos 8 caracteres del sello digital del emisor del CFDI.

Donde se manejarán 95 caracteres conformados de la siguiente manera:

Prefijo	Datos	Caracteres
	La URL de acceso al servicio que pueda mostrar los datos de la versión pública del comprobante: https://prodretencionverificacion.clouda.sat.gob.mx/	--
id	UUID del CFDI, precedido por el texto "?id="	40
re	RFC del Emisor, a 12/13 posiciones, precedido por el texto "&re="	16/21
rr	RFC del Receptor, a 12/13 posiciones, precedido por el texto "&rr=" (solo aplica para nacionalidad mexicana).	16/21
nr	Número de registro de identificación fiscal del extranjero a 20 posiciones, precedido por el texto "&nr=" (sólo aplica para extranjeros)	24
tt	Total del comprobante a máximo a 25 posiciones (18 para los enteros, 1 para carácter ".", 2 para los decimales). Se deben omitir los ceros no significativos, precedido por el texto "&tt="	08/29
fe	Últimos 8 caracteres del sello digital del emisor del CFDI, precedido por el texto "&fe="	12
Total de caracteres en Retenciones e información de pagos nacionalidad mexicana		92/114
Total de caracteres en Retenciones e información de pagos nacionalidad extranjera		100/126

De esta manera se generan los datos válidos para realizar una consulta de un CFDI por medio de su expresión impresa.

Ejemplo nacionalidad mexicana:

<https://prodretencionverificacion.clouda.sat.gob.mx?id=ad662d33-6934-459c-a128-BDf0393f0f44&re=XAXX010101000&rr=XAXX010101000&tt=1234567890.123456&fe=rH8/bw==>

Ejemplo nacionalidad extranjera

<https://prodretencionverificacion.clouda.sat.gob.mx?id=ad662d33-6934-459c-a128-BDf0393f0f44&re=XAXX010101000&nr=22101000&tt=1234567890.123456&fe=rH8/bw==>

El código de barras bidimensional deberá ser impreso en un cuadrado con lados no menores a 2.75 centímetros, Ejemplo



-----2.75 cm-----

E. Validaciones adicionales a realizar por el proveedor.

Elemento:RetencionesAtributos:	
Sello	
Validar	Desencriptar el contenido de este atributo usando el certificado incluido en el atributo "Certificado". Generar la cadena original del comprobante. Aplicar el algoritmo de digestión SHA-256. El resultado de la digestión debe ser igual al resultado de la desencripción del sello.
Certificado	
Validar	El atributo debe contener un archivo .cer válido. El número de certificado registrado en el archivo debe ser igual al registrado en el atributo "NoCertificado". El certificado debe ser emitido por el Servicio de Administración Tributaria. El certificado debe estar vigente a la fecha y hora de expedición del comprobante. El certificado no debe estar revocado a la fecha y hora de expedición del comprobante. El RFC registrado en el certificado debe ser igual al registrado en el emisor del CFDI que ampara Retenciones e Información de Pagos. El certificado debe ser del tipo "Certificado de Sello Digital".
FechaExp	
Validar	Al momento de la recepción del archivo XML por parte del Proveedor de Certificación, éste debe verificar que la fecha y hora no debe ser: <ul style="list-style-type: none"> Mayor que la fecha y hora aumentada en el plazo que se especifique en la

	<p>Resolución Miscelánea Fiscal vigente - Obligaciones de los proveedores en el proceso de certificación de CFDI.</p> <ul style="list-style-type: none"> Menor que la fecha y hora disminuida en el plazo que se especifique en la Resolución Miscelánea Fiscal vigente - Obligaciones de los proveedores en el proceso de certificación de CFDI.
LugarExpRetenc	
Validar	Debe corresponder con una clave vigente de código postal incluida en el catálogo c_CodigoPostal publicado en la página del SAT.
CveRetenc	
Validar	<p>Este atributo debe contener una clave vigente en el catálogo c_CveRetenc</p> <p>Si el valor registrado en este atributo es "25", se debe registrar información el atributo DescRetenc.</p> <p>Cuando el catálogo señale un complemento asociado al tipo de retención, se debe incluir dicho complemento en el comprobante.</p>
Elemento: Retenciones	
Nodo: Emisor	
Atributos:	
RfcE	
Validar	Se deben aplicar las reglas de validación que se indican en el Anexo 29 aplicables para este atributo.
NomDenRazSocE	
Validar	El valor de este atributo debe encontrarse en la lista de RFC inscritos no cancelados en el SAT y debe estar asociado a la clave de RFC registrado en el atributo RfcE del Nodo Emisor.
Regimen FiscalE	
Validar	<p>Este atributo debe contener una clave vigente del catálogo c_RegimenFiscal</p> <p>El régimen fiscal que se registre en este atributo debe corresponder con el tipo de persona del emisor, es decir, si el RFC tiene longitud de 12 posiciones, debe ser de persona moral y si tiene longitud de 13 posiciones debe ser de persona física.</p>
Elemento: Retenciones	
Nodo:Receptor	
Nodo:Nacional	
Atributos:	
RfcR	
Validar	Si el valor de este atributo es diferente de la clave del RFC générica "XAXX010101000", debe estar en la lista de RFC inscritos no cancelados en el SAT.
NomDenRazSocR	
Validar	El valor de este atributo debe encontrarse en la lista de RFC inscritos no cancelados en el SAT y debe estar asociado a la clave de RFC registrado en el atributo RfcR del Nodo Retenciones:Receptor/Nacional
CurpR	
Validar	Este atributo no debe existir si la clave del RFC del atributo RfcR tiene longitud de 12

	posiciones.
--	-------------

DomicilioFiscalR	
Validar	El valor de este atributo debe encontrarse en la lista de RFC inscritos no cancelados en el SAT y debe estar asociado a la clave de RFC registrado en el atributo Nacional:Receptor:RfcR.
Elemento: Retenciones Nodo:Periodo Atributos:	
MesIni	
Validar	Este atributo debe contener una clave vigente del catálogo c_Periodo y debe ser menor o igual que el atributo MesFin.
MesFin	
Validar	Este atributo debe contener una clave vigente del catálogo c_Periodo y debe ser mayor o igual que el atributo MesIni.
Ejercicio	
Validar	Este atributo debe contener una clave vigente del catálogo c_Ejercicio. El valor de este atributo debe ser igual al año en curso o al año inmediato anterior. Para validar el año en curso o el año inmediato anterior se debe considerar el registrado en el atributo FechaExp.
Elemento: Retenciones Nodo:Totales Atributos	
MontoTotOperacion	
Validar	El valor de este atributo debe ser igual a la suma de los atributos MontoTotGrav y MontoTotExent.
MontoTotGravado	
Validar	El valor de este atributo debe ser menor o igual al atributo MontoTotOperacion.
MontoTotExent	
Validar	El valor de este atributo debe ser menor o igual al atributo MontoTotOperacion.
MontoTotRet	
Validar	Si el valor es mayor que cero, debe existir al menos un nodo hijo de ImpRetenidos y debe ser igual a la suma de los atributos MontoRet.
Utilidad Bimestral	
Validar	Si el valor registrado en el atributo CveRetenc es "28", el valor de este atributo debe ser

	mayor a cero y los atributos MontoTotGrav y MontoTotExento deben tener el valor "0".
ISRCorrespondiente	
Validar	Si el valor registrado en el atributo CveRetenc es "28", el valor de este atributo debe ser mayor a cero y los atributos MontoTotGrav y MontoTotExento deben tener el valor "0".
Elemento: Retenciones Nodo:Totales Nodo:Imp Retenidos Atributos:	
TipoPagoRet	
Validar	Este atributo debe contener una clave vigente del catálogo c_TipoPagoRet donde la columna Tipo impuesto debe corresponder con el tipo de impuesto registrado en el atributo ImpuestoRet.
Elemento: Retenciones Nodo:Complemento	Permitir la inclusión del complemento TimbreFiscalDigital y los complementos específicos para el CFDI que ampara retenciones e información de pagos.

III. De los distintos medios de comprobación digital:

A. Estándares y especificaciones técnicas que deben cumplir las aplicaciones informáticas para la generación de claves de criptografía asimétrica a utilizar para Firma Electrónica Avanzada.

Las aplicaciones informáticas de las que el contribuyente se auxilie para la generación de su par de claves (clave pública y clave privada) deben cumplir con las especificaciones y estándares siguientes:

1. Las claves a generar deben ser de tipo RSA de 2048 bits con SHA-2 256.
2. Los requerimientos digitales contienen la clave pública y se rigen por el estándar PKCS10 en formato DER. Mientras que la clave privada se almacena en un archivo configurado de acuerdo con el estándar PKCS8 en formato DER.

Los campos requeridos para el procesamiento adecuado del requerimiento digital son los que a continuación se enlistan:

- a. Registro Federal de Contribuyente a 12 posiciones para personas morales y a 13 posiciones para personas físicas.

En el caso de que el requerimiento pertenezca a una persona moral o que la persona física cuente con Representante Legal, por carecer de capacidad de ejercicio o tenga restricciones de la misma, se debe agregar la clave del RFC del representante legal, separada de la del contribuyente con un carácter (/).

Ejemplo: RFC del contribuyente / RFC del Representante Legal.

Este dato debe registrarse en el campo denominado "UniquelIdentifier" de los "Nombres Distinguidos", considerando el estándar X.509.

b. Correo Electrónico, almacenado en el campo denominado "emailAddress" de los "Nombres Distinguidos", considerando el estándar PKCS – 9.

El estándar que define las características dentro del requerimiento de este atributo es el PKCS-9.

Adicionalmente debe incluir la clave CURP en el campo denominado "SerialNumber" de los "Nombres Distinguidos".

Si el requerimiento pertenece a una persona moral, se debe agregar la clave CURP del representante legal, anteponiendo un carácter (/) como se muestra a continuación:

- Persona Moral: / CURP del RL.

En caso de las personas físicas, aplican los siguientes escenarios:

- Persona Física: CURP del contribuyente
- Persona física con Representante Legal: CURP del contribuyente / CURP del RL

El Servicio de Administración Tributaria pone a disposición del Contribuyente la aplicación "Certifica", a fin de facilitar la generación de claves.

Nota: Es responsabilidad del Contribuyente el utilizar un equipo de cómputo de su confianza para la generación de su par de claves y guardar en lugar seguro la Clave Privada generada y sus contraseñas.

B. Estándar y uso del complemento obligatorio: Timbre Fiscal Digital del SAT versión 1.1

a. Estándar del complemento obligatorio timbre fiscal digital del SAT.

Estructura

Elementos

Elemento: TimbreFiscalDigital

Diagrama

attributes

Version
required
1.1

Atributo requerido para la expresión de la versión del estándar del Timbre Fiscal Digital

UUID
xs:string
required

Atributo requerido para expresar los 36 caracteres del folio fiscal (UUID) de la transacción de timbrado conforme al estándar RFC 4122

FechaTimbrado
tdCFD:t_FechaH
required

Atributo requerido para expresar la fecha y hora, de la generación del timbre por la certificación digital del SAT. Se expresa en la forma AAAA-MM-DDThh:mm:ss y debe corresponder con la hora de la Zona Centro del Sistema de Horario en México.



Descripción

Complemento requerido para el Timbrado Fiscal Digital que da validez al Comprobante fiscal digital por Internet.

Atributos**Version**

Descripción	Atributo requerido para la expresión de la versión del estándar del Timbre Fiscal Digital.
Uso	requerido
Valor Prefijado	1.1

UUID

Descripción	Atributo requerido para expresar los 36 caracteres del folio fiscal (UUID) de la transacción de timbrado conforme al estándar RFC 4122.
Uso	requerido
Tipo Base	xs:string
Longitud	36
Espacio en Blanco	Colapsar
Patrón	[a-f0-9A-F]{8}-[a-f0-9A-F]{4}-[a-f0-9A-F]{4}-[a-f0-9A-F]{4}-[a-f0-9A-F]{12}

FechaTimbrado

Descripción	Atributo requerido para expresar la fecha y hora, de la generación del timbre por la certificación digital del SAT. Se expresa en la forma AAAA-MM-DDThh:mm:ss y debe corresponder con la hora de la Zona Centro del Sistema de Horario en México.
Uso	requerido
Tipo Especial	tdCFDI:t_FechaH

RfcProvCertif

Descripción	Atributo requerido para expresar el RFC del proveedor de certificación de comprobantes fiscales digitales que genera el timbre fiscal digital.
Uso	requerido
Tipo Especial	tdCFDI:t_RFC_PM

Leyenda

Descripción	Atributo opcional para registrar información que el SAT comunique a los usuarios del CFDI.
Uso	opcional
Tipo Base	xs:string
Longitud Mínima	12
Longitud Máxima	150
Espacio en Blanco	Colapsar
Patrón	([A-Z][a-z][0-9] Ñ ñ ! " % & ' ' : > = < @ _ . \\(\\) ~ á é í ó ú Á É Í Ó Ú ü Û){1,150}

SelloCFD

Descripción	Atributo requerido para contener el sello digital del comprobante fiscal o del comprobante de retenciones, que se ha timbrado. El sello debe ser expresado como una cadena de texto en formato Base 64.
Uso	requerido
Tipo Base	xs:string

Espacio en Blanco Colapsar

NoCertificadoSAT

Descripción	Atributo requerido para expresar el número de serie del certificado del SAT usado para generar el sello digital del Timbre Fiscal Digital.
Uso	requerido
Tipo Base	xs:string
Longitud	20
Espacio en Blanco	Colapsar
Patrón	[0-9]{20}

SelloSAT

Descripción	Atributo requerido para contener el sello digital del Timbre Fiscal Digital, al que hacen referencia las reglas de la Resolución Miscelánea vigente. El sello debe ser expresado como una cadena de texto en formato Base 64.
Uso	requerido
Tipo Base	xs:string
Espacio en Blanco	Colapsar

Código Fuente

```
<?xml version="1.0" encoding="UTF-8"?>
<xs:schema xmlns:xs="http://www.w3.org/2001/XMLSchema" xmlns:fd="http://www.sat.gob.mx/TimbreFiscalDigital"
xmlns:tdCFDI="http://www.sat.gob.mx/sitio_internet/cfd/tipoDatos/tdCFDI"
targetNamespace="http://www.sat.gob.mx/TimbreFiscalDigital" elementFormDefault="qualified"
attributeFormDefault="unqualified">
  <xs:import namespace="http://www.sat.gob.mx/sitio_internet/cfd/tipoDatos/tdCFDI"
schemaLocation="http://www.sat.gob.mx/sitio_internet/cfd/tipoDatos/tdCFDI/tdCFDI.xsd"/>
  <xs:element name="TimbreFiscalDigital">
<xs:annotation>
  <xs:documentation>Complemento requerido para el Timbrado Fiscal Digital que da validez al Comprobante
fiscal digital por Internet.</xs:documentation>
</xs:annotation>
<xs:complexType>
  <xs:attribute name="Version" use="required" fixed="1.1">
<xs:annotation>
  <xs:documentation>Atributo requerido para la expresión de la versión del estándar del Timbre Fiscal
Digital</xs:documentation>
</xs:annotation>
  </xs:attribute>
  <xs:attribute name="UUID" use="required" id="UUID">
<xs:annotation>
  <xs:documentation>Atributo requerido para expresar los 36 caracteres del folio fiscal (UUID) de la transacción
de timbrado conforme al estándar RFC 4122</xs:documentation>
</xs:annotation>
<xs:simpleType>
  <xs:restriction base="xs:string">
<xs:whiteSpace value="collapse"/>
<xs:length value="36"/>
<xs:pattern value="[a-f0-9A-F]{8}-[a-f0-9A-F]{4}-[a-f0-9A-F]{4}-[a-f0-9A-F]{4}-[a-f0-9A-F]{12}"/>
  </xs:restriction>
</xs:simpleType>
  </xs:attribute>
  <xs:attribute name="FechaTimbrado" use="required" type="tdCFDI:t_FechaH">
```

```
<xs:annotation>
```

```

    <xs:documentation>Atributo requerido para expresar la fecha y hora, de la generación del timbre por la
    certificación digital del SAT. Se expresa en la forma AAAA-MM-DDThh:mm:ss y debe corresponder con la hora de la
    Zona Centro del Sistema de Horario en México.</xs:documentation>
</xs:annotation>
  </xs:attribute>
  <xs:attribute name="RfcProvCertif" use="required" type="tdCFDI:t_RFC_PM">
</xs:annotation>
  <xs:documentation>Atributo requerido para expresar el RFC del proveedor de certificación de comprobantes
  fiscales digitales que genera el timbre fiscal digital.</xs:documentation>
</xs:annotation>
  </xs:attribute>
  <xs:attribute name="Leyenda" use="optional">
</xs:annotation>
  <xs:documentation>Atributo opcional para registrar información que el SAT comunique a los usuarios del
  CFDI.</xs:documentation>
</xs:annotation>
<xs:simpleType>
  <xs:restriction base="xs:string">
<xs:whiteSpace value="collapse"/>
  <xs:minLength value="12"/>
  <xs:maxLength value="150"/>
  <xs:pattern value="([A-Z][a-z][0-9]|Ñ|ñ|!&quot;|%|&amp;|&apos;|'|
  |:|&gt;|=|&lt;|@|_|,|\{|\}|~|~|á|é|í|ó|ú|Á|É|Í|Ó|Ú|ü|Û){1,150}"/>
  </xs:restriction>
</xs:simpleType>
  </xs:attribute>
  <xs:attribute name="SelloCFD" use="required">
</xs:annotation>
  <xs:documentation>Atributo requerido para contener el sello digital del comprobante fiscal o del comprobante
  de retenciones, que se ha timbrado. El sello debe ser expresado como una cadena de texto en formato Base
  64.</xs:documentation>
</xs:annotation>
<xs:simpleType>
  <xs:restriction base="xs:string">
<xs:whiteSpace value="collapse"/>
  </xs:restriction>
</xs:simpleType>
  </xs:attribute>
  <xs:attribute name="NoCertificadoSAT" use="required">
</xs:annotation>

```

```

  <xs:documentation>Atributo requerido para expresar el número de serie del certificado del SAT usado para
  generar el sello digital del Timbre Fiscal Digital.</xs:documentation>
</xs:annotation>
<xs:simpleType>
  <xs:restriction base="xs:string">
  <xs:length value="20"/>
  <xs:whiteSpace value="collapse"/>
  <xs:pattern value="[0-9]{20}"/>
  </xs:restriction>
</xs:simpleType>
</xs:attribute>
<xs:attribute name="SelloSAT" use="required">
</xs:annotation>
  <xs:documentation>Atributo requerido para contener el sello digital del Timbre Fiscal Digital, al que hacen
  referencia las reglas de la Resolución Miscelánea vigente. El sello debe ser expresado como una cadena de texto en
  formato Base 64.</xs:documentation>
</xs:annotation>
<xs:simpleType>
  <xs:restriction base="xs:string">
  <xs:whiteSpace value="collapse"/>
  </xs:restriction>
</xs:simpleType>

```

```
</xs:attribute>
</xs:complexType>
  </xs:element>
</xs:schema>
```

b. Secuencia de formación para generar la cadena original del complemento obligatorio timbre fiscal digital del SAT.

Cadena Original

Se entiende como cadena original, a la secuencia de datos formada con la información contenida dentro del timbre fiscal digital del SAT, establecida en el Rubro III.B., construida aplicando las siguientes reglas.

Reglas Generales:

1. Ninguno de los atributos que conforman al comprobante fiscal digital por Internet debe contener el carácter | (pleca) debido a que éste es utilizado como carácter de control en la formación de la cadena original.
2. El inicio de la cadena original se encuentra marcado mediante una secuencia de caracteres || (doble pleca).
3. Se expresa únicamente la información del dato sin expresar el atributo al que hace referencia. Esto es, si el valor de un campo es "A" y el nombre del campo es "Concepto", sólo se expresa |A| y nunca |Concepto A|.
4. Cada dato individual se debe separar de su dato subsiguiente, en caso de existir, mediante un carácter | (pleca sencilla).
5. Los espacios en blanco que se presenten dentro de la cadena original son tratados de la siguiente manera:
 - a. Se deben reemplazar todos los tabuladores, retornos de carro y saltos de línea por el carácter espacio (ASCII 32).
 - b. Acto seguido se elimina cualquier espacio al principio y al final de cada separador | (pleca).
 - c. Finalmente, toda secuencia de caracteres en blanco se sustituye por un único carácter espacio (ASCII 32).
6. Los datos opcionales no expresados, no aparecen en la cadena original y no tienen delimitador alguno.
7. El final de la cadena original se expresa mediante una cadena de caracteres || (doble pleca).
8. Toda la cadena original se expresa en el formato de codificación UTF-8.

Secuencia de Formación

La secuencia de formación siempre se registra en el orden que se expresa a continuación, tomando en cuenta las reglas generales expresadas en el párrafo anterior.

Atributos del elemento raíz TimbreFiscalDigital

1. Version
2. UUID
3. FechaTimbrado
4. RfcProvCertif
5. Leyenda
6. SelloCFD
7. NoCertificadoSAT

Ejemplo de cadena original de un timbre:

```
||1.1|ad662d33-6934-459c-a128-bdf0393e0f44|2001-12-17T09:30:47|AAA010802QT9|ValorDelAtributoLeyenda|iYylk1MtEPzTxY3h57kYJnEXNae9lvLMgAq3jGMePsDtEOf6XLWbrV2GL/2TX00vP2+YsPN+5UmyRdzMLZGEFESiNQF9fotNbtA487dWnCf5pUu0ikVpgHvpY
```

7YoA4Lb1D/JWc+zntkgW+Ig49WnlKyXi0LOIBOVuxckDb7Eax4=|12345678901234 567890||

Nota: El atributo selloCFD es el sello previo del Comprobante Fiscal Digital por Internet o del comprobante de retenciones, el sello del timbre es guardado dentro del atributo SelloSAT. Esta cadena original se sellada utilizando el algoritmo de digestión SHA-2 256

c. Uso del Complemento obligatorio timbre fiscal digital del SAT.

El resultado de la validación del comprobante fiscal digital por Internet o del comprobante de retenciones, asignación de un folio fiscal e incorporación del sello digital del SAT se entiende como el Timbrado Fiscal Digital. El folio fiscal digital se refiere como el UUID.

Para integrar el complemento TimbreFiscalDigital a un comprobante fiscal digital por Internet o al comprobante de retenciones, la estructura resultante debe integrarse como un nodo hijo del nodo Complemento.

Adicional a su inclusión, se debe definir el namespace correspondiente dentro del nodo Comprobante/Retenciones/Nomina, así como referenciar la ubicación pública del esquema xsd correspondiente.

Por ejemplo, asumiendo que el contribuyente requiere integrar el namespace correspondiente al presente estándar se debe incluir la referencia al namespace aplicable (<http://www.sat.gob.mx/TimbreFiscalDigital>) el cual se define mediante el esquema público definido en:

http://www.sat.gob.mx/sitio_internet/cfd/TimbreFiscalDigital/TimbreFiscalDigitalv11.xsd y se vincularía de la siguiente forma:

```
<cfdi:Comprobante
...
  xmlns:xsi=http://www.w3.org/2001/XMLSchema-instance
  xmlns:cfdi="http://www.sat.gob.mx/cfd/4"
xsi:schemaLocation="
  http://www.sat.gob.mx/cfd/4
  http://www.sat.gob.mx/sitio_internet/cfd/4/cfdv40.xsd
....
<cfdi:Complemento>
<tfd:TimbreFiscalDigital
                                xsi:schemaLocation="http://www.sat.gob.mx/TimbreFiscalDigital
                                http://www.sat.gob.mx/sitio_internet/cfd/TimbreFiscalDigital/TimbreFiscalDigitalv11.xsd"
                                xmlns:tfd="http://www.sat.gob.mx/TimbreFiscalDigital"
...
</tfd:TimbreFiscalDigital>
</cfdi:Complemento>
....
</cfdi:Comprobante>
```

La línea que especifica `xml:xsi="http://www.w3.org/2001/XMLSchema-instance"` indica que se está usando validación mediante el estándar de esquema XSD.

Las líneas que especifican `xmlns="http://www.sat.gob.mx/cfd/4"` o `"http://www.sat.gob.mx/esquemas/retencionpago/2"` hacen referencia al namespace de los comprobantes.

La línea que especifica `xmlns:tfd="http://www.sat.gob.mx/TimbreFiscalDigital"` hace referencia al namespace adicional del complemento aplicable para la expresión de Timbre Fiscal Digital.

Finalmente la línea que especifica `xsi:schemaLocation` hace referencia a los dos namespaces usados, marcando adicionalmente la ubicación de los esquemas `xsd` que definen las especificaciones de cada namespace.

En caso de que se requiriera agregar otros namespaces adicionales, el mecanismo sería agregar una línea tipo `xmlns` definiendo el namespace y expresando nuevamente el namespace y ubicación de su definición dentro del atributo `xsi:schemaLocation`

Los nodos básicos del comprobante deben llevar encabezado del namespace se publica por el SAT. Por ejemplo el siguiente :

```
<cfdi:Comprobante>
    <cfdi:Emisor/>
</cfdi:Comprobante>
```

Respecto de los nodos propios del estándar aplicable para el complemento obligatorio de Timbre Fiscal Digital del SAT, éstos deben utilizar el encabezado "tfd", por ejemplo:

```
<cfdi:Complemento>
<tfd:TimbreFiscalDigital/>
</cfdi:Complemento>
```

C. Uso de la facilidad de nodos opcionales <Complemento> y ComplementoConcepto

El estándar del comprobante fiscal digital incluye dos elementos definidos como de tipo abierto que sirven para integrar nodos adicionales, definidos por el Servicio de Administración Tributaria, al cuerpo del comprobante.

A diferencia del nodo `Addenda`, estos nodos sí son de uso fiscal por lo que su contenido es reglamentado por la autoridad para ser utilizados por los contribuyentes que cuenten con alguna facilidad particular dispuesta en la Resolución Miscelánea Fiscal vigente, incluyendo los datos complementarios solicitados en dichos nodos de acuerdo con el sector o actividad específica.

Las reglas de uso de aquellos complementos están disponibles en el sitio de Comprobantes Fiscales Digitales dentro del portal del SAT "<http://www.sat.gob.mx>"

Reglas generales de uso:

1. Dentro de estos nodos de complemento se integran al comprobante los elementos adicionales necesarios de acuerdo con el formato definido por el SAT como requerido por la actividad específica del contribuyente.
2. La integración de estos elementos adicionales se realiza conforme a los siguientes lineamientos:
 - a. Se integran idénticos los nodos complementarios requeridos dentro del nodo designado, según sea el caso requerido en la regla de la Resolución Miscelánea Fiscal vigente.
 - b. El Contribuyente debe sujetarse a la estructura de estos nodos complementarios, teniendo cuidado de especificar las referencias necesarias al "namespace" del complemento que se utilice, de acuerdo con los estándares definidos y publicados por el SAT.

- c. Esto implica que si el contribuyente requiere utilizar esta funcionalidad complementaria debe definir el namespace correspondiente dentro del nodo `Comprobante`, así como referenciar la ubicación pública del esquema `xsd` correspondiente. Por ejemplo, asumiendo que el contribuyente requiere integrar el namespace `http://www.sat.gob.mx/cfd/ecc` el cual se define mediante el esquema público definido en:

`http://www.sat.gob.mx/sitio_internet/cfd/ecc/ecc.xsd` se vincularía de la siguiente forma:


```
<cfdi:Comprobante
...
xmlns:xsi=http://www.w3.org/2001/XMLSchema-instance
  xmlns:cfdi="http://www.sat.gob.mx/cfd/4"
  xmlns:ecc="http://www.sat.gob.mx/ecc"
  xsi:schemaLocation="
    http://www.sat.gob.mx/cfd/4
    http://www.sat.gob.mx/sitio_internet/cfd/4/cfdv40.xsd
    http://www.sat.gob.mx/ecc
    http://www.sat.gob.mx/sitio_internet/cfd/ecc/ecc.xsd"
... </cfdi:Comprobante>
```

Nota: El ejemplo mostrado es para un CFDI.

La línea que especifica `xmlns:xsi="http://www.w3.org/2001/XMLSchema-instance"` indica que se está usando validación mediante el estándar de esquema XSD. La línea que especifica `xmlns:cfdi="http://www.sat.gob.mx/cfd/4"` hace referencia al namespace de comprobantes.

La línea que especifica `xmlns:ecc="http://www.sat.gob.mx/ecc"` hace referencia al namespace adicional del complemento.

Finalmente la línea que especifica `xsi:schemaLocation` hace referencia a los dos namespaces usados, marcando adicionalmente la ubicación de los esquemas xsd que definen las especificaciones de cada namespace.

En caso de que se requiriera agregar otros namespaces adicionales, el mecanismo sería agregar una línea tipo `xmlns` definiendo el namespace y expresando nuevamente el namespace y ubicación de su definición dentro del atributo `xsi:schemaLocation`. Cabe aclarar que los nodos básicos del comprobante fiscal digital por Internet (CFDI) deben llevar el encabezado del namespace que publica el SAT. Por ejemplo el siguiente:

```
<cfdi:Comprobante><cfdi:Emisor/></cfdi:Comprobante>
```

Cada complemento tiene definida su propia regla para inclusión en la cadena original, la cual, en caso de existir, se integra en el lugar correspondiente de acuerdo con lo expresado en los Rubros I.B. y II.B. del presente Anexo.

D. Uso de la facilidad de ensobretado <Addenda>

La facilidad de ensobretado consiste en ofrecer un mecanismo a aquellos contribuyentes que desean utilizar otros formatos electrónicos de forma adicional y que no sustituya al establecido dentro del Anexo 20 Rubro I.A. y II.A. Su objetivo es permitir que el envío de dichos formatos adicionales se integre dentro del cuerpo del estándar del comprobante fiscal digital definido por el SAT, facilitando el transporte de los formatos e información adicional, evitando con ello envíos paralelos.

Su mecánica de uso es la siguiente:

1. Se genera la información adicional en el formato particular del contribuyente.
2. Se genera el comprobante fiscal digital en el estándar definido por el SAT y se agrega el nodo o elemento de `<cfdi:Addenda>` posterior a que el servicio de certificación de los proveedores autorizados sea exitoso, como información adicional.
3. Dentro del nodo de `<cfdi:Addenda>` se expresa el formato particular del contribuyente siguiendo los siguientes lineamientos:
 - a. Si el formato es XML se transcriben idénticos los nodos adicionales requeridos dentro del nodo `<cfdi:Addenda>`. Si el contribuyente desea sujetar estos nodos adicionales a un diccionario o estándar específico, puede hacerlo teniendo cuidado de especificar las referencias necesarias

al "namespace" del formato utilizado, de acuerdo con los estándares definidos por el consorcio W3. Esto implica que si el contribuyente desea utilizar esta funcionalidad adicional debe definir su nuevo namespace dentro del propio nodo de la Addenda publicando la ruta del esquema XSD para validación, por ejemplo:

```
<cfdi:Comprobante ... xmlns:xsi="http://www.w3.org/2001/XMLSchema-instance"
xmlns:cfdi="http://www.sat.gob.mx/cfd/4" xsi:schemaLocation=" http://www.sat.gob.mx/cfd/4
http://www.sat.gob.mx/sitio_internet/cfd/4/cfdv40.xsd"> ....

<cfdi:Addenda

xmlns:otro="http://www.misitio.mx/miNS"

xsi:schemaLocation="http://www.misitio.mx/miNS

http://www.misitio.mx/miNS/miNS.xsd"><otro:MiNodo miAtributo="valor"/>

</cfdi:Addenda>

</cfdi:Comprobante>
```

Nota: El ejemplo mostrado es para un CFDI.

La línea que especifica `xml:xsi="http://www.w3.org/2001/XMLSchema-instance"` indica que se está usando validación mediante el estándar de esquema XSD. La línea que especifica `xmlns:cfdi="http://www.sat.gob.mx/cfd/4"` hace referencia al namespace de comprobantes fiscales digitales por Internet, la línea que especifica `xmlns=http://www.sat.gob.mx/cfd/4` hace referencia al namespace de comprobantes fiscales digitales.

La línea que especifica `xmlns:otro="http://www.misitio.mx/miNS"` hace referencia al namespace adicional definido por el contribuyente.

La línea que especifica `xsi:schemaLocation` hace referencia a los dos namespaces usados, marcando adicionalmente la ubicación de los esquemas xsd que definen las especificaciones de cada namespace. El primer par corresponde al namespace y ubicación del esquema definido por el SAT y el segundo par corresponde al namespace y ubicación definido por el contribuyente para sus propios fines

Finalmente, el nodo que aparece en la Addenda tiene el encabezado *otro:* que corresponde al encabezado definido dentro de sí mismo

En caso de que se requiriera agregar otros namespaces adicionales, el mecanismo sería agregar una línea tipo `xmlns` definiendo el namespace y expresando nuevamente el namespace y ubicación de su definición dentro del atributo `xsi:schemaLocation`. Los nodos básicos del comprobante deben llevar el encabezado del namespace que publica el SAT al ser estos basados en el namespace por omisión. Por ejemplo el siguiente:

```
<cfdi:Comprobante><cfdi:Emisor/></cfdi:Comprobante>
```

- b. Si el formato es texto plano, se expresa idéntico dentro del nodo "Addenda" teniendo cuidado de no usar caracteres reservados según la especificación de XML según los planteamientos del consorcio W3C.

Si el formato es binario, se debe expresar como una cadena de caracteres codificados en formato Base 64.

IV. Generalidades

A. De los distintos tipos de datos y catálogos.

Los tipos simples, complejos y catálogos a los que se hace referencia en los estándares para los Comprobantes Fiscales Digitales y sus complementos, se publican en el Portal del SAT.

V. Glosario

GTIN - Global Trade Item Number es un estándar para asignar el número de un artículo comercial reconocido mundialmente, se utiliza para identificar de manera única al artículo y permite obtener su

información específica.

Atentamente.

Ciudad de México, a 17 de diciembre de 2021.- Jefa del Servicio de Administración Tributaria, Mtra. **Raquel Buenrostro Sánchez**.- Rúbrica.

Modificación al Anexo 25-Bis de la Resolución Miscelánea Fiscal para 2020

Contenido	
Primera parte.	Obligaciones generales y procedimientos de identificación y reporte de Cuentas Reportables
Sección I:	Obligaciones Generales de Reporte
Sección II:	Obligaciones Generales de Debida Diligencia
Sección III:	Debida Diligencia para Cuentas Preexistentes de Personas Físicas
Sección IV:	Debida Diligencia para Cuentas Nuevas de Personas Físicas
Sección V:	Debida Diligencia para Cuentas Preexistentes de Entidades
Sección VI:	Debida Diligencia para Cuentas Nuevas de Entidades
Sección VII:	Reglas Especiales de Debida Diligencia
Sección VIII:	Términos Definidos
Segunda parte.	Disposiciones adicionales aplicables para la generación de información a que se refiere la Primera parte del presente Anexo

ÚNICO. Se derogan los Subapartados (i)(ii)(iii)(bb) que forman parte a su vez de los Subapartados (C)(17)(g) segundo párrafo de la Primera parte, Sección VIII del Anexo 25-Bis de la Resolución Miscelánea Fiscal para 2020 para quedar de la siguiente manera:

Primera parte. Obligaciones Generales y Procedimientos de Identificación y Reporte de Cuentas Reportables

Para los efectos de los artículos 32-B, fracción V y 32-B-Bis, ambos del CFF así como los artículos 7, tercer párrafo; 55, fracciones I y IV; 56; 86, fracción I; 89, segundo párrafo; 136, último párrafo y 192, fracción VI de la Ley del ISR y 92, 93 y 253, último párrafo del Reglamento de la Ley del ISR, y las reglas 2.2.12., 2.9.12., 3.5.9., 3.9.1., 3.21.2.7. y 3.21.3.2. de la RMF, las personas morales y las figuras jurídicas residentes en México o residentes en el extranjero con sucursal en México que sean Instituciones Financieras conforme al Estándar para el Intercambio Automático de Información sobre Cuentas Financieras en Materia Fiscal a que se refiere la recomendación adoptada por el Consejo de la OCDE el 15 de julio de 2014, estarán a lo siguiente:

(...)

Sección VIII: Términos Definidos

(...)

C. Cuenta Financiera

(...)

17. El término “**Cuenta Excluida**” significa cualesquiera de las siguientes cuentas:

(...)

- g) cualquier otra cuenta que (i) represente bajo riesgo de ser utilizada para la evasión de impuestos, (ii) tenga características sustancialmente similares a cualesquiera de las cuentas descritas en los Subapartados C(17)(a) a (f) de esta Sección y (iii) que se encuentren definidas en la normativa doméstica como una Cuenta Excluida, en la medida en la que el estatus de dicha cuenta como una Cuenta Excluida no frustre los propósitos del Estándar para el Intercambio Automático de Información sobre Cuentas Financieras en Materia Fiscal a que se refiere el artículo 32-B Bis del CFF.

En el caso de México, se encuentran incluidas en la definición anterior las siguientes cuentas:

- i) Se deroga.
- ii) Se deroga.
- iii) *las siguientes cuentas de pensiones:*
 - aa) aportaciones obligatorias administradas por Administradoras de Fondos para el Retiro: una subcuenta de aportaciones obligatorias, en las cuales se depositan las cuotas obrero-patronales y estatales, que son obligatorias de conformidad con la ley y están previstas en las leyes de seguridad social, la Ley del Instituto del Fondo Nacional de la Vivienda para los Trabajadores y la Ley de los Sistemas de Ahorro para el Retiro y en las cuales no existen aportaciones voluntarias o complementarias para el retiro.
 - bb) Se deroga.
 - cc) aportaciones complementarias administradas por Administradoras de Fondos para el Retiro: una subcuenta de aportaciones complementarias del trabajador, siempre que dichas contribuciones no excedan de cincuenta mil (\$50,000.00) dólares estadounidenses en cualquier año.
- iv) *un tipo de Cuenta de Depósito (i) con un saldo anual que no exceda de mil (\$1,000.00) dólares estadounidenses y (ii) que sea considerada como Cuenta Inactiva.*
- v) *una Cuenta de Depósito que cumpla con los siguientes requisitos:*
 - aa) proporciona una serie de servicios específicos y limitados a personas físicas con fines de inclusión financiera,
 - bb) los depósitos en el transcurso de un mes calendario no exceden los mil doscientos cincuenta (\$1,250.00) dólares estadounidenses (excluyendo aquellos depósitos en los cuales el origen de los recursos provenga exclusivamente de subsidios relativos a programas gubernamentales de apoyo social) y
 - cc) la cuenta está sujeta a la aplicación de Procedimientos de AML/KYC simplificados.
- vi) *Las demás cuentas que al efecto se publiquen en el Portal del SAT.*

En caso de que alguna de las cuentas descritas en los anteriores subincisos incumpla con alguno de los requisitos ahí previstos, dicha cuenta dejará de considerarse como Cuenta Excluida y deberán aplicarse los procedimientos de debida diligencia a que se refieren las Secciones II a VII.

(...)

Atentamente.

Ciudad de México, a 17 de diciembre de 2021.- Jefa del Servicio de Administración Tributaria, Mtra. **Raquel Buenrostro Sánchez**.- Rúbrica.

Anexo 26 de la Resolución Miscelánea Fiscal para 2022

Códigos de Seguridad en cajetillas, estuches, empaques, envolturas o cualquier otro objeto que contenga cigarros u otros tabacos labrados con excepción de puros y otros tabacos labrados hechos enteramente a mano, para la Industria Tabacalera a través de servicios

Contenido

I. Definiciones.

II. Características técnicas y de seguridad del Sistema de códigos de seguridad.

III. De los servicios de Códigos de Seguridad.

- A. Estándar de Solicitud de Códigos de Seguridad.
- B. Estándar de Consulta del Estado de la Solicitud de Códigos de Seguridad.
- C. Estándar de Recepción de Información de Producción.
- D. Estándar de Descarga de Archivos con Códigos de Seguridad.
- E. Generación de la Firma y Sello para la Solicitud y Descarga de Códigos de Seguridad.
- F. Estándar de Consulta para Códigos Retroalimentados.
- G. Estándar de Disponibilidad de Servicio Activo.

IV. De las respuestas y Acuses de los servicios web.

- A. Acuse de Recibo de la Solicitud de Códigos de Seguridad.
- B. Respuesta de la Consulta del Estado de la Solicitud.
- C. Acuse de Recibo de la Información de Producción.
- D. Respuesta a la Solicitud de Descarga de Archivos con Códigos de Seguridad.
- E. Acuse de Consulta para Códigos Retroalimentados.
- F. Acuse de Disponibilidad de Servicio Activo.

I. Definiciones

Para los efectos de la regla 5.2.30. de la Resolución Miscelanea Fiscal y las fichas de trámite 36/IEPS "Solicitud de Códigos de Seguridad para impresión", 43/IEPS "Solicitud que deberán presentar los productores, fabricantes e importadores de cigarros y otros tabacos labrados en el Portal del SAT, de incorporación para la obtención de códigos de seguridad" y 55/IEPS "Solicitud para obtener la conexión con entidades externas o terceros" contenidas en el Anexo 1-A, así como de los apartados del presente Anexo, se entenderá por:

1. **Acceso en línea:** Entrada disponible en forma permanente, de manera remota y automatizada a los registros de los Códigos de Seguridad impresos en las cajetillas, estuches, empaques, envolturas o cualquier otro objeto que contenga cigarros u otros tabacos labrados con excepción de puros y otros tabacos labrados hechos enteramente a mano y a la información derivada de los códigos de seguridad.
2. **Conexión con entidades externas o terceros:** es una conexión que permite estar conectado permanentemente y de forma segura las 24 horas del día, los 365 días del año, sin requerir el uso de una línea telefónica, es una conexión que no se apaga al dejarla de utilizar y no se enciende al quererla utilizar, es una conexión permanente de alta calidad, con un ancho de banda constante y

fijo, tanto en la carga como, en la descarga de información. El servicio de enlace dedicado es contratado por un particular o por una institución pública a una empresa de comunicaciones que brinde dicho servicio.

3. **Información derivada del código de seguridad:** Se refiere a la información que emite el Sistema de códigos de seguridad y que consiste en lo siguiente:
 - a) Validez del código;
 - b) Fecha de manufactura;
 - c) Hora de manufactura;
 - d) Máquina en la que se fabricó el producto;
 - e) Centro de manufactura correspondiente;
 - f) Marca comercial;
 - g) Nombre del producto;
 - h) Tipo del producto;
 - i) Cantidad de cigarros u otros tabacos labrados con excepción de puros y otros tabacos labrados hechos enteramente a mano; por cajetilla, estuche, empaque, envoltura o cualquier otro objeto que los contenga.
 - j) Mercado de destino;
 - k) Reporte de verificaciones;
 - l) Denominación o razón social de la tabacalera;
 - m) Clave en el RFC de la tabacalera;
 - n) País de origen;
 - o) Código consecutivo;
 - p) Código de aspecto aleatorio.
4. **Infraestructura de impresión:** Son todos aquellos elementos técnicos, de cómputo, de muebles y demás que la tabacalera deberá proveer a su costo.
5. **Plan de continuidad de negocio (BCP):** Plan logístico para la práctica de cómo una organización debe recuperar y restaurar sus funciones críticas parcial o totalmente interrumpidas dentro de un tiempo predeterminado después de una interrupción no deseada. Son parte del BCP las acciones, procedimientos, personal responsable, así como los recursos humanos, materiales, financieros y tiempos y movimiento necesarios para dar continuidad de los servicios principales, afectados por el incidente que provocó la interrupción.
6. **Plan de Recuperación de Desastres (DRP):** Proceso de recuperación que cubre los datos, hardware, software y comunicaciones, para que un negocio, institución o empresa pueda comenzar de nuevo sus operaciones o servicios críticos en el menor tiempo posible en caso de materializarse una amenaza derivada de un desastre natural o causado por humanos. El DRP deberá de incluir las acciones, procedimientos, personal responsable, así como los recursos humanos, materiales, financieros, tiempos y movimientos necesarios para restablecer los servicios vitales para la operación de la organización.
7. **Plataforma de verificación del SAT:** Conjunto de aplicaciones del SAT que permite verificar la validez de los códigos de seguridad a través de la consulta de la información derivada.
8. **Sistema de Generación de códigos de seguridad:** Conjunto de programas y equipos de cómputo destinados y administrados por el SAT para la generación de los códigos de seguridad.
9. **Tabacalera:** Productor, fabricante o importador de cigarros y otros tabacos labrados, con excepción de puros y otros tabacos labrados hechos enteramente a mano.
10. **Tiempo real:** Momento en que la información contenida en los códigos de seguridad deberá estar a disposición de las autoridades cuando se lleve a cabo la verificación de dichos códigos. Se entenderá

que se cumple con la obligación de proporcionar la información en tiempo real, cuando la verificación se logre hasta en un plazo de 72 horas contadas a partir de la impresión del código. El SAT se reserva el derecho de modificar este plazo de acuerdo a las necesidades de la operación, para lo cual notificará a las tabacaleras.

11. **Verificación de códigos de seguridad por las autoridades:** Procedimiento a través del cual el SAT o cualquier otra autoridad podrá verificar la validez de los códigos de seguridad mediante la Plataforma de Verificación del SAT.
12. **Verificación de códigos de seguridad por los consumidores:** Consulta que podrán realizar los consumidores para verificar la validez de los códigos de seguridad a través de la Plataforma de Verificación del SAT.

II. Características técnicas y de seguridad del Sistema de códigos de seguridad

Características técnicas

Para efectos del presente Anexo, el sistema de códigos de seguridad deberá cumplir con lo siguiente:

1. Declaración de namespaces. Se verificará la correcta definición de namespaces, haciendo la referencia a la ruta publicada por el SAT en donde se encuentra el esquema de XSD.
2. Validación de datos requeridos. Se validarán los campos obligatorios de los esquemas de Códigos de Seguridad que cumplan con el esquema de datos definido.
3. Validaciones adicionales. Se validarán reglas de negocio aplicables.
4. Validación de flujos. Se validará el cumplimiento del paso por cada componente que integre el servicio de punta a punta.

III. De los servicios de Códigos de Seguridad:

A. Estándar de solicitud de Códigos de Seguridad

El contribuyente que opte por solicitar códigos de seguridad por medio de los servicios web disponibles deberá generarlos bajo el siguiente estándar XSD, validando su forma y sintaxis en un archivo con extensión XML.

Para poder ser validado, la solicitud deberá estar referenciada al namespace y la validación del mismo a la ruta publicada por el SAT en donde se encuentra el esquema XSD objeto de la presente sección (<http://esquemas.clouda.sat.gob.mx/archivos/Tabacos/1/Solicitud/TBCSlcCodSeg.xsd>) de la siguiente manera:

```
<slccodseg:TBCSlcCodSeg
  xmlns:slccodseg = "http://esquemas.clouda.sat.gob.mx/archivos/Tabacos/1/Solicitud"
  xmlns:xsi="http://www.w3.org/2001/XMLSchema-instance"
  xsi:schemaLocation="
    http://esquemas.clouda.sat.gob.mx/archivos/Tabacos/1/Solicitud
    http://esquemas.clouda.sat.gob.mx/archivos/Tabacos/1/Solicitud/TBCSlcCodSegv.xsd"
  .....
```

```
</slccodseg:TBCSlcCodSeg>
```

Adicionalmente a las reglas de estructura planteadas dentro del presente estándar, el contribuyente que opte por este mecanismo de operación de Códigos de Seguridad deberá sujetarse tanto a las disposiciones fiscales vigentes, como a los lineamientos técnicos de forma y sintaxis para la generación de archivos XML especificados por el consorcio w3, establecidos en www.w3.org.

En particular se deberá tener cuidado de que aquellos casos especiales que se presenten en los valores especificados dentro de los atributos del archivo XML como aquellos que usan el carácter &, el carácter “, el carácter ‘, el carácter < y el carácter > que requieren del uso de secuencias de escape.

- En el caso del & se deberá usar la secuencia &
- En el caso del “ se deberá usar la secuencia "
- En el caso del < se deberá usar la secuencia <
- En el caso del > se deberá usar la secuencia >
- En el caso del ‘ se deberá usar la secuencia '

Ejemplos:

Para representar nombre="Juan & José & "Niño" se usará nombre="Juan & José & "Niño""

Cabe mencionar que la especificación XML permite el uso de secuencias de escape para el manejo de caracteres acentuados y el carácter ñ, sin embargo, dichas secuencias de escape no son necesarias al expresar el documento XML bajo el estándar de codificación UTF-8 si fue creado correctamente.

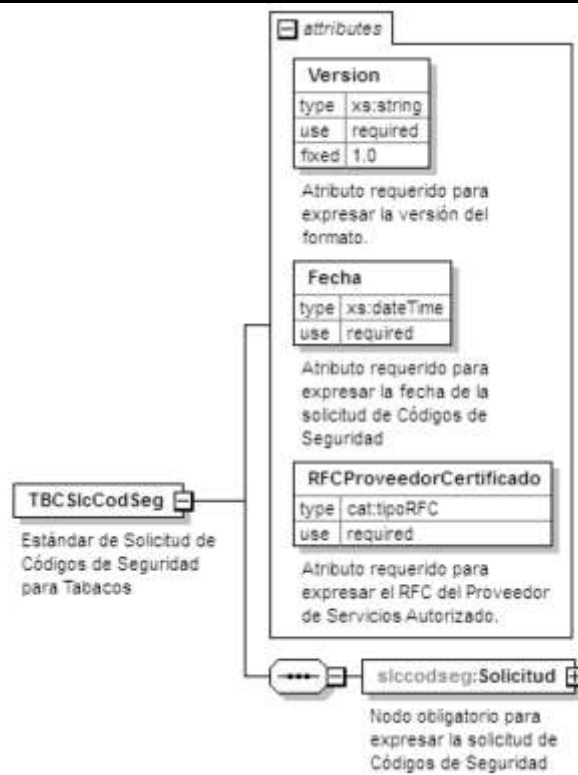
Para los atributos que sean referidos a un tipo especial de catálogo, tipo de dato simple o tipo de dato complejo global, utilizado por los servicios web en sus diversos esquemas, se publican en formato xsd en la ruta: (<http://esquemas.clouda.sat.gob.mx/archivos/Tabacos/1/Catalogos/catTabacos.xsd>), para ser incluidos cuando el servicio lo requiera.

Estructura

Elementos

Elemento: TBCSlcCodSeg

Diagrama



Descripción

Estándar de Solicitud de Códigos de Seguridad para Tabacos

Atributos

Version

Descripción	Atributo requerido para expresar la versión del formato.
Uso	requerido
Valor Prefijado	1.0
Tipo Base	xs:string

Fecha

Descripción	Atributo requerido para expresar la fecha de la solicitud de Códigos de Seguridad
Uso	requerido
Tipo Base	xs:dateTime

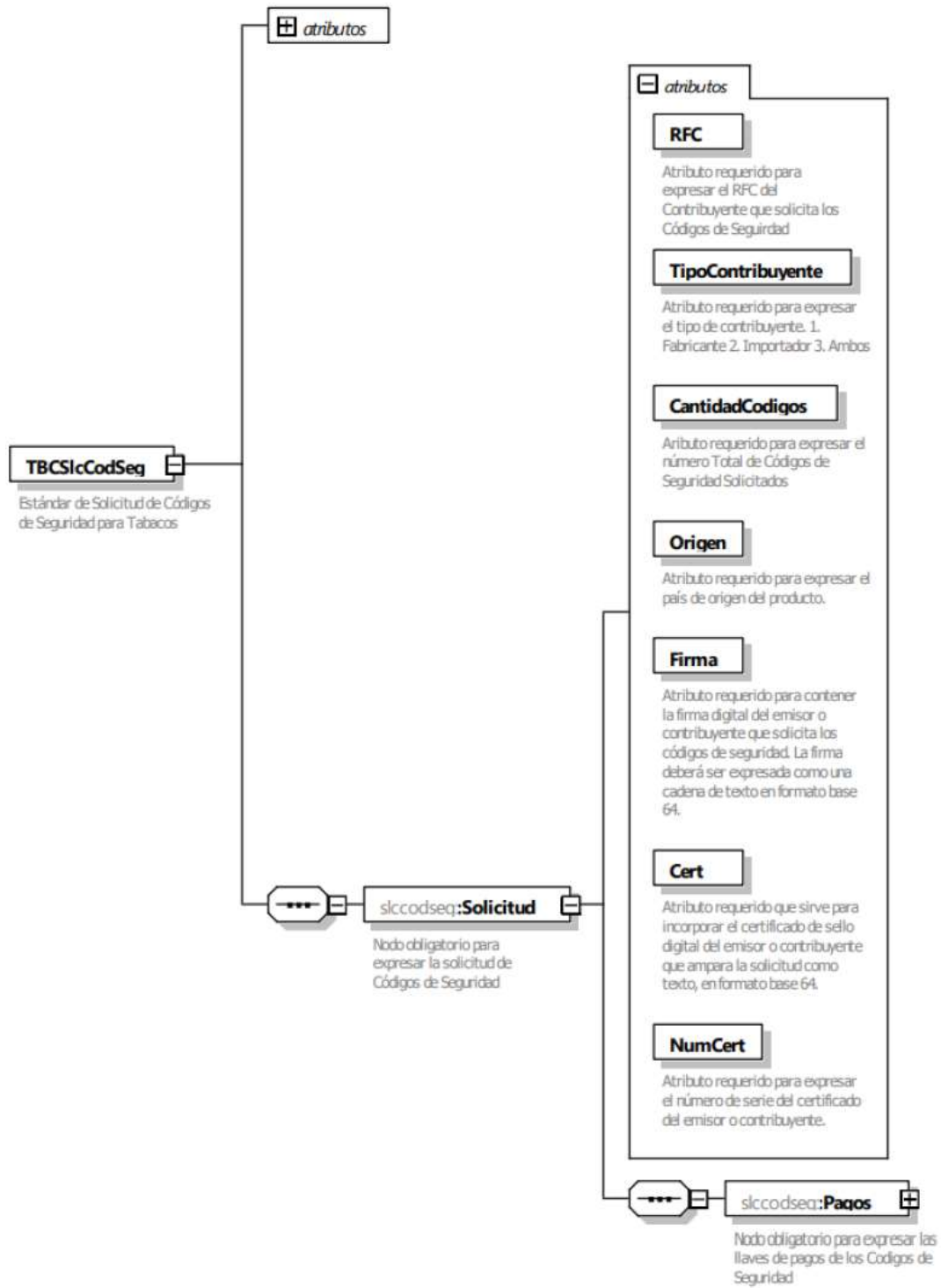
RFCProveedorCertificado

Descripción	Atributo requerido para expresar el RFC del Proveedor de Servicios Autorizado.
Uso	requerido
Tipo Especial	cat:tipoRFC

Elementos Hijo (min,max)

Secuencia (1, 1)	Solicitud (1, 1)
------------------	------------------

Elemento: Solicitud**Diagrama**



Descripción

Nodo obligatorio para expresar la solicitud de Códigos de Seguridad

Atributos

RFC

Descripción	Atributo requerido para expresar el RFC del Contribuyente que solicita los Códigos de Seguridad
Uso	requerido
Tipo Especial	cat:tipoRFC

TipoContribuyente

Descripción	Atributo requerido para expresar el tipo de contribuyente. 1. Fabricante, 2. Importador, 3. Ambos
Uso	requerido
Tipo Especial	cat:catTipoContribuyente

CantidadCodigos

Descripción	Atributo requerido para expresar el número Total de Códigos de Seguridad Solicitados
Uso	requerido
Tipo Base	xs:integer
Valor Mínimo Incluyente	1

Origen

Descripción	Atributo requerido para expresar el país de origen del producto.
Uso	requerido
Tipo Especial	cat:catPais

Firma

Descripción	Atributo requerido para contener la firma digital del emisor o contribuyente que solicita los códigos de seguridad. La firma deberá ser expresada como una cadena de texto en formato base 64.
Uso	requerido
Tipo Base	xs:string

Cert

Descripción	Atributo requerido que sirve para incorporar el certificado de sello digital del emisor o contribuyente que ampara la solicitud como texto, en formato base 64.
Uso	requerido
Tipo Base	xs:string

NumCert

--	--

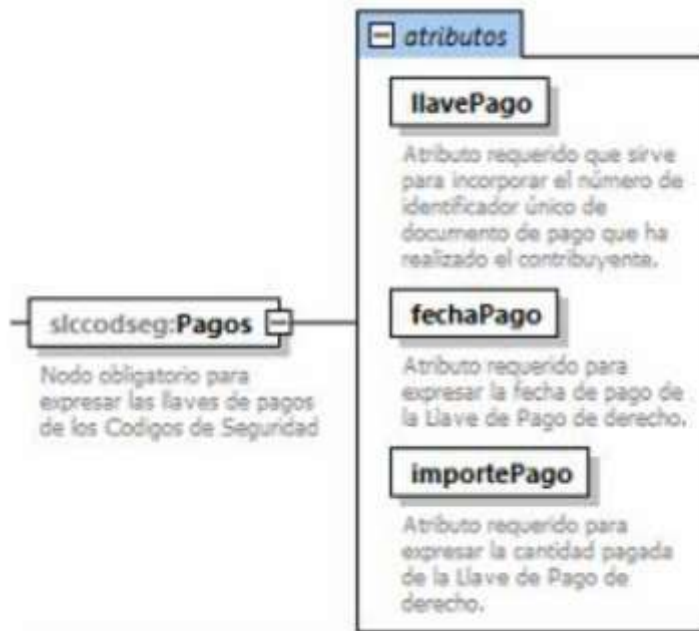
Descripción	Atributo requerido para expresar el número de serie del certificado del emisor o contribuyente.
Uso	requerido
Tipo Base	xs:string
Longitud	20

Elementos Hijo (min,max)

Secuencia (1, N)	Pagos (1, N)
------------------	--------------

Elemento: Pagos

Diagrama



Descripción

Nodo obligatorio para expresar las llaves de pagos de los Codigos de Seguridad.

Atributos

llavePago

Descripción	Atributo requerido que sirve para incorporar el número de identificador único de documento de pago que ha realizado el contribuyente.
Uso	requerido
Tipo Especial	cat:cLLavePago
Longitud	10

fechaPago

Descripción	Atributo requerido para expresar la fecha de pago de la Llave de Pago de derecho.
Uso	requerido
Tipo Base	xs:date

importePago

Descripción	Atributo requerido para expresar la cantidad pagada de la Llave de Pago de derecho.
Uso	requerido
Tipo Especial	xs:decimal
Valor Exclusivo	Mínimo 1
Valor de dígitos de fracción	de 2

Código Fuente

```

<?xml version="1.0" encoding="UTF-8"?>
  <xs:schema xmlns:slccodseg="http://esquemas.clouda.sat.gob.mx/archivos/Tabacos/1/Solicitud"
    xmlns:xs="http://www.w3.org/2001/XMLSchema"
    xmlns:cat="http://esquemas.clouda.sat.gob.mx/archivos/Tabacos/1/Catalogos"
    targetNamespace="http://esquemas.clouda.sat.gob.mx/archivos/Tabacos/1/Solicitud" elementFormDefault="qualified"
    attributeFormDefault="unqualified">
    <xs:import namespace="http://esquemas.clouda.sat.gob.mx/archivos/Tabacos/1/Catalogos"
      schemaLocation="catTabacos.xsd"/>
    <xs:element name="TBCSlcCodSeg">
      <xs:annotation>
        <xs:documentation>Estándar de Solicitud de Códigos de Seguridad para Tabacos</xs:documentation>
      </xs:annotation>
      <xs:complexType>
        <xs:sequence>
          <xs:element name="Solicitud">
            <xs:annotation>
              <xs:documentation>Nodo obligatorio para expresar la solicitud de Códigos de
Seguridad</xs:documentation>
            </xs:annotation>
            <xs:complexType>
              <xs:attribute name="RFC" type="cat:tipoRFC" use="required">
                <xs:annotation>
                  <xs:documentation>Atributo requerido para expresar el RFC del Contribuyente que solicita los
Códigos de Seguridad</xs:documentation>
                </xs:annotation>
              </xs:attribute>
              <xs:attribute name="TipoContribuyente" type="cat:catTipoContribuyente" use="required">
                <xs:annotation>
                  <xs:documentation>Atributo requerido para expresar el tipo de contribuyente. 1. Fabricante 2.
Importador 3. Ambos</xs:documentation>
                </xs:annotation>
              </xs:attribute>
            </xs:complexType>
          </xs:element>
        </xs:sequence>
      </xs:complexType>
    </xs:element>
  </xs:schema>

```

```

</xs:attribute>
<xs:attribute name="CantidadCodigos" use="required">
  <xs:annotation>
    <xs:documentation>Atributo requerido para expresar el número Total de Códigos de Seguridad
Solicitados</xs:documentation>
  </xs:annotation>
  <xs:simpleType>
    <xs:restriction base="xs:integer">
      <xs:minInclusive value="1"/>
      <xs:maxInclusive value="999999999"/>
    </xs:restriction>
  </xs:simpleType>
</xs:attribute>
<xs:attribute name="Origen" type="cat:catPais" use="required">
  <xs:annotation>
    <xs:documentation>Atributo requerido para expresar el país de origen del
producto.</xs:documentation>
  </xs:annotation>
</xs:attribute>

<xs:attribute name="Firma" type="cat:catTipoFirma" use="required">
  <xs:annotation>
    <xs:documentation>Atributo requerido para contener la firma digital del emisor o contribuyente que
solicita los códigos de seguridad. La firma deberá ser expresada como una cadena de texto en formato base
64.</xs:documentation>
  </xs:annotation>
</xs:attribute>

  <xs:attribute name="Cert" type="xs:string" use="required">
    <xs:annotation>
      <xs:documentation>Atributo requerido
que sirve para incorporar el certificado de sello digital del emisor o contribuyente que ampara la solicitud como texto, en
formato base 64.</xs:documentation>
    </xs:annotation>
  </xs:attribute>
  <xs:attribute name="NumCert" use="required">
    <xs:annotation>
      <xs:documentation>Atributo requerido
para expresar el número de serie del certificado del emisor o contribuyente.</xs:documentation>
    </xs:annotation>
  </xs:simpleType>
    <xs:restriction base="xs:string">
      <xs:length value="20"/>
    </xs:restriction>
  </xs:simpleType>
</xs:attribute>

  <xs:element name="Pagos">
    <xs:annotation>
      <xs:documentation>Nodo obligatorio para expresar las llaves de pagos de los Códigos de
Seguridad</xs:documentation>
    </xs:annotation>
  </xs:complexType>

```

```
<xs:attribute name="llavePago" type="cat:cLLavePago" use="required">
  <xs:annotation>
    <xs:documentation>Atributo requerido que sirve para incorporar el número de identificador único de
documento de pago que ha realizado el contribuyente.</xs:documentation>
  </xs:annotation>
</xs:attribute>
<xs:attribute name="fechaPago" type="xs:date" use="required">
  <xs:annotation>
    <xs:documentation>Atributo requerido para expresar la fecha de pago de la Llave de Pago de
derecho.</xs:documentation>
  </xs:annotation>
</xs:attribute>
<xs:attribute name="importePago" type="xs:decimal" use="required">
  <xs:annotation>
    <xs:documentation>Atributo requerido para expresar la cantidad pagada de la Llave de Pago de
derecho.</xs:documentation>
  </xs:annotation>
</xs:attribute>

</xs:complexType>
</xs:element>
</xs:complexType>
</xs:element>

</xs:sequence>

<xs:attribute name="Version" type="xs:string" use="required" fixed="1.0">
  <xs:annotation>
    <xs:documentation>Atributo requerido para expresar la versión del formato.</xs:documentation>
  </xs:annotation>
</xs:attribute>
<xs:attribute name="Fecha" type="xs:dateTime" use="required">
  <xs:annotation>
    <xs:documentation>Atributo requerido para expresar la fecha de la solicitud de Códigos de
Seguridad</xs:documentation>
  </xs:annotation>
</xs:attribute>
<xs:attribute name="RFCProveedorCertificado" type="cat:tipoRFC" use="required">
  <xs:annotation>
    <xs:documentation>Atributo requerido para expresar el RFC del Proveedor de Servicios
Autorizado.</xs:documentation>
  </xs:annotation>
</xs:attribute>
</xs:complexType>
</xs:element>
</xs:schema>
```

B. Estándar de Consulta del estado de la Solicitud de Códigos de Seguridad

El contribuyente que opte por consultar el estado de la solicitud de códigos de seguridad por medio de los servicios web disponibles deberá generarlos bajo el siguiente estándar XSD, validando su forma y sintaxis en un archivo con extensión XML.

Para poder ser validado, la solicitud deberá estar referenciada al namespace y la validación del mismo a la ruta publicada por el SAT en donde se encuentra el esquema XSD objeto de la presente sección (<http://esquemas.clouda.sat.gob.mx/archivos/Tabacos/1/Consulta/TBCConsulFolio.xsd>) de la siguiente manera:

```
<confol:TBCConsulFolio
  xmlns:confol="http://esquemas.clouda.sat.gob.mx/archivos/Tabacos/1/Consulta"
  xmlns:xsi="http://www.w3.org/2001/XMLSchema-instance"
  xsi:schemaLocation="
    http://esquemas.clouda.sat.gob.mx/archivos/Tabacos/1/Consulta
    http://esquemas.clouda.sat.gob.mx/archivos/Tabacos/1/Consulta/TBCConsulFolio.xsd"
  .....
</confol:TBCConsulFolio>
```

Adicionalmente a las reglas de estructura planteadas dentro del presente estándar, el contribuyente que opte por este mecanismo de operación de Códigos de Seguridad deberá sujetarse tanto a las disposiciones fiscales vigentes, como a los lineamientos técnicos de forma y sintaxis para la generación de archivos XML especificados por el consorcio w3, establecidos en www.w3.org.

En particular se deberá tener cuidado de que aquellos casos especiales que se presenten en los valores especificados dentro de los atributos del archivo XML como aquellos que usan el carácter &, el carácter “, el carácter ‘, el carácter < y el carácter > que requieren del uso de secuencias de escape.

- En el caso del & se deberá usar la secuencia &
- En el caso del “ se deberá usar la secuencia "
- En el caso del < se deberá usar la secuencia <
- En el caso del > se deberá usar la secuencia >
- En el caso del ‘ se deberá usar la secuencia '

Ejemplos:

Para representar nombre=“Juan & José & “Niño”” se usará nombre=“Juan & José & "Niño"”

Cabe mencionar que la especificación XML permite el uso de secuencias de escape para el manejo de caracteres acentuados y el carácter ñ, sin embargo, dichas secuencias de escape no son necesarias al expresar el documento XML bajo el estándar de codificación UTF-8 si fue creado correctamente.

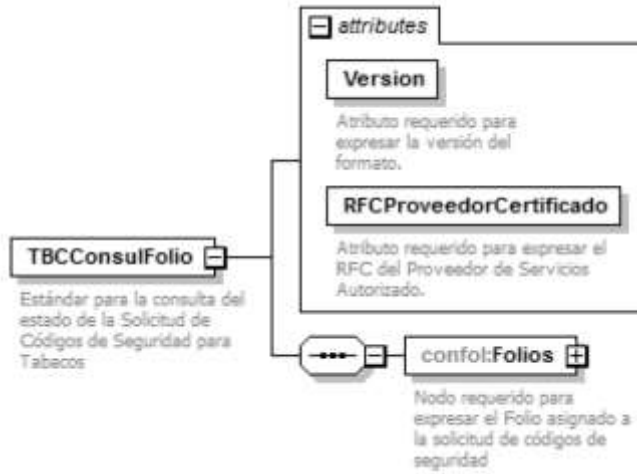
Para los atributos que sean referidos a un tipo especial de catálogo, tipo de dato simple o tipo de dato complejo global, utilizado por los servicios web en sus diversos esquemas, se publican en formato xsd en la ruta: (<http://esquemas.clouda.sat.gob.mx/archivos/Tabacos/1/Catalogos/catTabacos.xsd>), para ser incluidos cuando el servicio lo requiera.

Estructura

Elementos

Elemento: TBCConsulFolio

Diagrama



Descripción

Estándar para la consulta del estado de la Solicitud de Códigos de Seguridad para Tabacos

Atributos

Version

Descripción	Atributo requerido para expresar la versión del formato.
Uso	requerido
Valor Prefijado	1.0
Tipo Base	xs:string

RFCProveedorCertificado

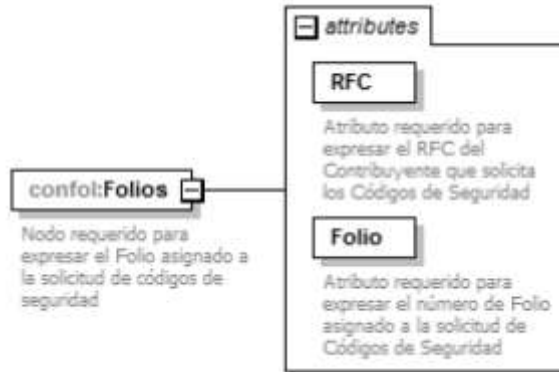
Descripción	Atributo requerido para expresar el RFC del Proveedor de Servicios Autorizado.
Uso	requerido
Tipo Especial	cat:tipoRFC

Elementos Hijo (min,max)

Secuencia (1, 1)	Folios (1, 1)
------------------	---------------

Elemento: Folios

Diagrama



Descripción

Nodo requerido para expresar el Folio asignado a la solicitud de códigos de seguridad

Atributos

RFC

Descripción	Atributo requerido para expresar el RFC del Contribuyente que solicita los Códigos de Seguridad
Uso	requerido
Tipo Especial	cat:tipoRFC

Folio

Descripción	Atributo requerido para expresar el número de Folio asignado a la solicitud de Códigos de Seguridad
Uso	requerido
Tipo Base	xs:string

Código Fuente

```
<?xml version="1.0" encoding="UTF-8"?>
<xs:schema xmlns:confol="http://esquemas.clouda.sat.gob.mx/archivos/Tabacos/1/Consulta"
xmlns:xs="http://www.w3.org/2001/XMLSchema"
xmlns:cat="http://esquemas.clouda.sat.gob.mx/archivos/Tabacos/1/Catalogos"
targetNamespace="http://esquemas.clouda.sat.gob.mx/archivos/Tabacos/1/Consulta"
elementFormDefault="qualified" attributeFormDefault="unqualified">
  <xs:import namespace="http://esquemas.clouda.sat.gob.mx/archivos/Tabacos/1/Catalogos"
schemaLocation="catTabacos.xsd"/>
  <xs:element name="TBCConsulFolio">
    <xs:annotation>
      <xs:documentation>Estándar para la consulta del estado de la Solicitud de Códigos de
Seguridad para Tabacos</xs:documentation>
    </xs:annotation>
    <xs:complexType>
      <xs:sequence>
        <xs:element name="Folios">
          <xs:annotation>
            <xs:documentation>Nodo requerido para expresar el Folio
asignado a la solicitud de códigos de seguridad</xs:documentation>
          </xs:annotation>
          <xs:complexType>
            <xs:attribute name="RFC" type="cat:tipoRFC" use="required">
              <xs:annotation>
                <xs:documentation>Atributo requerido para
expresar el RFC del Contribuyente que solicita los Códigos de Seguridad</xs:documentation>
              </xs:annotation>
            </xs:attribute>
            <xs:attribute name="Folio" type="xs:string" use="required">
```

```

                    <xs:annotation>
                        <xs:documentation>Atributo requerido para
expresar el número de Folio asignado a la solicitud de Códigos de Seguridad</xs:documentation>
                    </xs:annotation>
                </xs:attribute>
            </xs:complexType>
        </xs:element>
    </xs:sequence>
    <xs:attribute name="Version" type="xs:string" use="required" fixed="1.0">
        <xs:annotation>
            <xs:documentation>Atributo requerido para expresar la versión del
formato.</xs:documentation>
        </xs:annotation>
    </xs:attribute>
    <xs:attribute name="RFCProveedorCertificado" type="cat:tipoRFC" use="required">
        <xs:annotation>
            <xs:documentation>Atributo requerido para expresar el RFC del
Proveedor de Servicios Autorizado.</xs:documentation>
        </xs:annotation>
    </xs:attribute>
</xs:complexType>
</xs:element>
</xs:schema>

```

C. Estándar de recepción de información de producción.

El contribuyente que opte por enviar la información de producción de los códigos de seguridad por medio de los servicios web disponibles deberá generarlos bajo el siguiente estándar XSD, validando su forma y sintaxis en un archivo con extensión XML.

Para poder ser validado, la solicitud deberá estar referenciada al namespace y la validación del mismo a la ruta publicada por el SAT en donde se encuentra el esquema XSD objeto de la presente sección (<http://esquemas.clouda.sat.gob.mx/archivos/Tabacos/1/Retroalimentacion/TBCRetroInfo.xsd>) de la siguiente manera:

```

<retro:TBCRetroInfo
xmlns:retro=http://esquemas.clouda.sat.gob.mx/archivos/Tabacos/1/Retroalimentacion
xmlns:xsi="http://www.w3.org/2001/XMLSchema-instance"
xsi:schemaLocation="
http://esquemas.clouda.sat.gob.mx/archivos/Tabacos/1/Retroalimentacion
http://esquemas.clouda.sat.gob.mx/archivos/Tabacos/1/Retroalimentacion/TBCRetroInfo.xsd"
.....
</retro:TBCRetroInfo>

```

Adicionalmente a las reglas de estructura planteadas dentro del presente estándar, el contribuyente que opte por este mecanismo de operación de Códigos de Seguridad deberá sujetarse tanto a las disposiciones fiscales vigentes, como a los lineamientos técnicos de forma y sintaxis para la generación de archivos XML especificados por el consorcio w3, establecidos en www.w3.org.

En particular se deberá tener cuidado de que aquellos casos especiales que se presenten en los valores especificados dentro de los atributos del archivo XML como aquellos que usan el carácter &, el carácter ", el carácter ', el carácter < y el carácter > que requieren del uso de secuencias de escape.

- En el caso del & se deberá usar la secuencia &
- En el caso del " se deberá usar la secuencia "
- En el caso del < se deberá usar la secuencia <
- En el caso del > se deberá usar la secuencia >
- En el caso del ' se deberá usar la secuencia '

Ejemplos:

Para representar nombre="Juan & José & "Niño"" se usará nombre="Juan & José & "Niño""

Cabe mencionar que la especificación XML permite el uso de secuencias de escape para el manejo de caracteres acentuados y el carácter ñ, sin embargo, dichas secuencias de escape no son necesarias al expresar el documento XML bajo el estándar de codificación UTF-8 si fue creado correctamente.

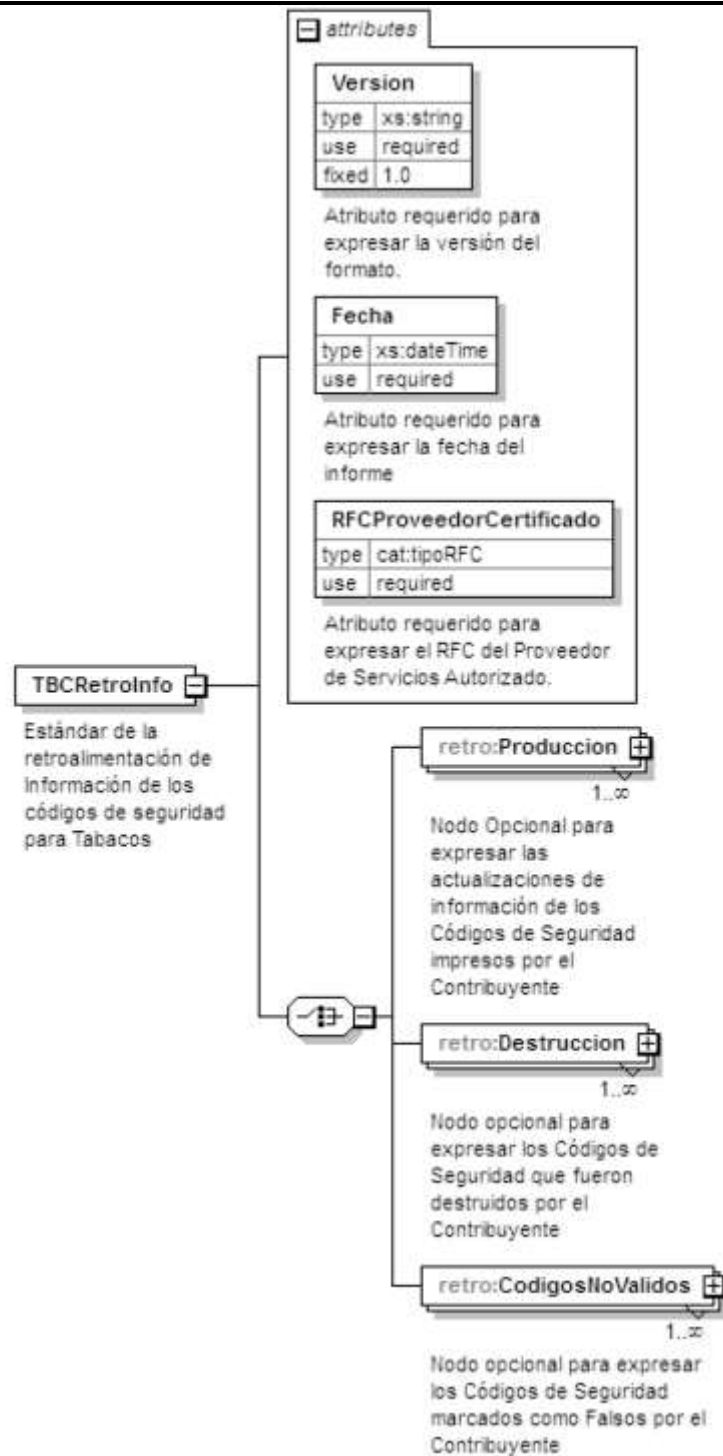
Para los atributos que sean referidos a un tipo especial de catálogo, tipo de dato simple o tipo de dato complejo global, utilizado por los servicios web en sus diversos esquemas, se publican en formato xsd en la ruta: (<http://esquemas.clouda.sat.gob.mx/archivos/Tabacos/1/Catalogos/catTabacos.xsd>), para ser incluidos cuando el servicio lo requiera.

Estructura

Elementos

Elemento: TBCRetrolInfo

Diagrama



Descripción

Estándar de la retroalimentación de Información de los códigos de seguridad para Tabacos

Atributos**Version**

Descripción	Atributo requerido para expresar la versión del formato.
--------------------	--

Uso	requerido
------------	-----------

Valor Prefijado	1.0
------------------------	-----

Tipo Base	xs:string
------------------	-----------

Fecha

Descripción	Atributo requerido para expresar la fecha del informe
--------------------	---

Uso	requerido
------------	-----------

Tipo Base	xs:dateTime
------------------	-------------

RFCProveedorCertificado

Descripción	Atributo requerido para expresar el RFC del Proveedor de Servicios Autorizado.
--------------------	--

Uso	requerido
------------	-----------

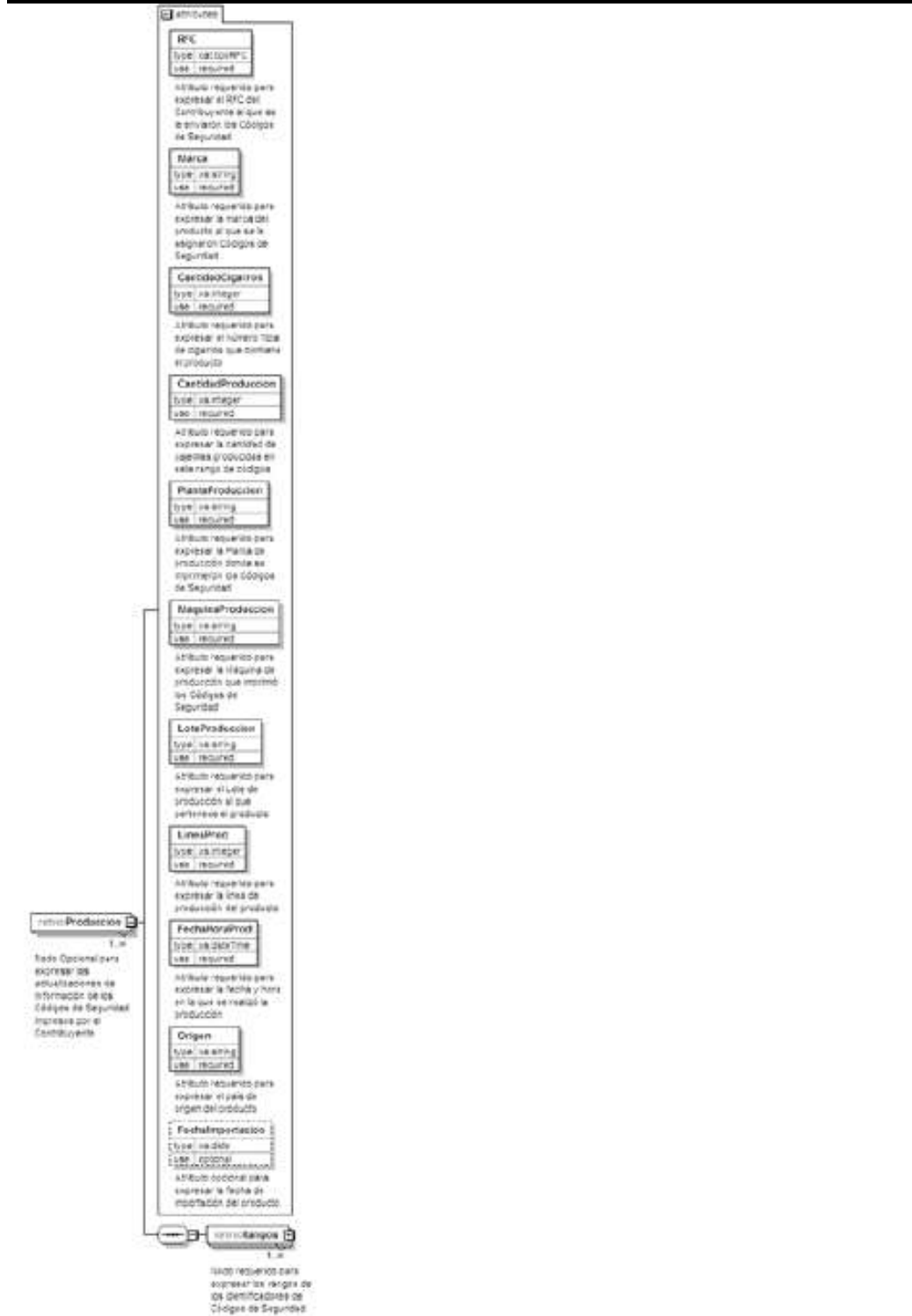
Tipo Especial	cat:tipoRFC
----------------------	-------------

Elementos Hijo (min,max)

Opción (1, 1)	Produccion (1, Ilimitado)
	Destruccion (1, Ilimitado)
	CodigosNoValidos (1, Ilimitado)

Elemento: Produccion

Diagrama



Descripción

Nodo Opcional para expresar las actualizaciones de información de los Códigos de Seguridad impresos por el Contribuyente

Atributos**RFC**

Descripción	Atributo requerido para expresar el RFC del Contribuyente al que se le enviaron los Códigos de Seguridad.
Uso	requerido
Tipo Especial	cat:tipoRFC

Marca

Descripción	Atributo requerido para expresar la marca del producto al que se le asignaron Códigos de Seguridad
Uso	requerido
Tipo Base	xs:string
Longitud	6
Patrón	[0-4][0-9]{5}

CantidadCigarros

Descripción	Atributo requerido para expresar el número Total de cigarros que contiene el producto
Uso	requerido
Tipo Base	xs:integer
Dígitos Totales	4
Valor Mínimo Incluyente	0

CantidadProduccion

Descripción	Atributo requerido para expresar la cantidad de cajetillas, estuches, empaques, envolturas o cualquier otro objeto que contenga cigarros u otros tabacos labrados con excepción de puros y otros tabacos labrados hechos enteramente a mano producidas en este rango de códigos
Uso	requerido
Tipo Base	xs:integer

PlantaProduccion

Descripción	Atributo requerido para expresar la Planta de producción donde se imprimieron los Códigos de Seguridad
Uso	requerido
Tipo Base	xs:string
Longitud Máxima	255

MaquinaProduccion

Descripción	Atributo requerido para expresar la Máquina de producción que imprimió los Códigos de Seguridad
--------------------	---

Uso	requerido
Tipo Base	xs:string
Longitud Máxima	50

LoteProduccion

Descripción	Atributo requerido para expresar el Lote de producción al que pertenece el producto
Uso	requerido
Tipo Base	xs:string
Longitud Máxima	20

LineaProd

Descripción	Atributo requerido para expresar la línea de producción del producto.
Uso	requerido
Tipo Base	xs:integer
Dígitos Totales	3
Valor Mínimo	0
Incluyente	

FechaHoraProd

Descripción	Atributo requerido para expresar la fecha y hora en la que se realizó la producción.
Uso	requerido
Tipo Base	xs:dateTime

Origen

Descripción	Atributo requerido para expresar el país de origen del producto.
Uso	requerido
Tipo Base	xs:string

FechaImportacion

Descripción	Atributo opcional para expresar la fecha de importación del producto.
Uso	opcional
Tipo Base	xs:date

Elementos Hijo (min,max)

Secuencia (1, 1)	Rangos (1, Ilimitado)
------------------	-----------------------

Elemento: Rangos

Diagrama



Descripción

Nodo requerido para expresar los rangos de los identificadores de Códigos de Seguridad

Tipo Raíz

cat:RangoCodigosSeguridad

Elemento: Destruccion

Diagrama



Descripción

Nodo opcional para expresar los Códigos de Seguridad que fueron destruidos por el Contribuyente

Atributos**RFC**

Descripción	Atributo requerido para expresar el RFC del Contribuyente al que se le enviaron los Códigos de Seguridad.
Uso	requerido
Tipo Especial	cat:tipoRFC

Marca

Descripción	Atributo requerido para expresar la marca del producto al que se le asignaron Códigos de Seguridad.
Uso	requerido
Tipo Base	xs:string
Longitud	6
Patrón	[0-4][0-9]{5}

PlantaProduccion

Descripción	Atributo requerido para expresar la Planta de producción donde se imprimieron los Códigos de Seguridad.
Uso	requerido
Tipo Base	xs:string
Longitud Máxima	255

MaquinaProduccion

Descripción	Atributo requerido para expresar la Máquina de producción que imprimió los Códigos de Seguridad.
Uso	requerido
Tipo Base	xs:string
Longitud Máxima	50

LoteProduccion

Descripción	Atributo requerido para expresar el Lote de producción al que pertenece el producto.
Uso	requerido
Tipo Base	xs:string
Longitud Máxima	20

CantidadProduccion

Descripción	Atributo requerido para expresar el número Total de productos.
Uso	requerido
Tipo Base	xs:integer
Dígitos Totales	4
Valor Mínimo Incluyente	0

TipoRetroalimentacion

Descripción	Atributo requerido para expresar el tipo de retroalimentación 3. Destrucción 4. Desperdicios
Uso	requerido
Tipo Especial	cat:catTipoRetroalimentacion

Origen

Descripción	Atributo requerido para expresar el país de origen del producto.
Uso	requerido
Tipo Base	xs:string

FechaHoraReg

Descripción	Atributo requerido para expresar la fecha y hora del registro.
Uso	requerido
Tipo Base	xs:dateTime

CantidadDestruccion

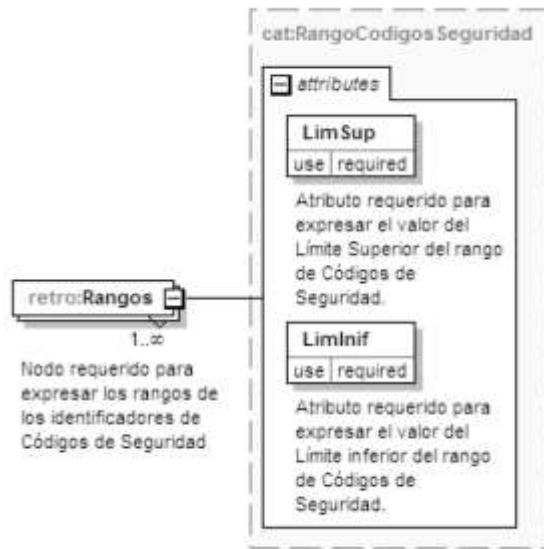
Descripción	Atributo requerido para expresar el número total de productos en destrucción o desperdicios.
Uso	requerido
Tipo Base	xs:integer
Valor Mínimo Incluyente	1

Elementos Hijo (min,max)

Secuencia (1, 1)	Rangos (1, Ilimitado)
------------------	-----------------------

Elemento: Rangos

Diagrama



Descripción

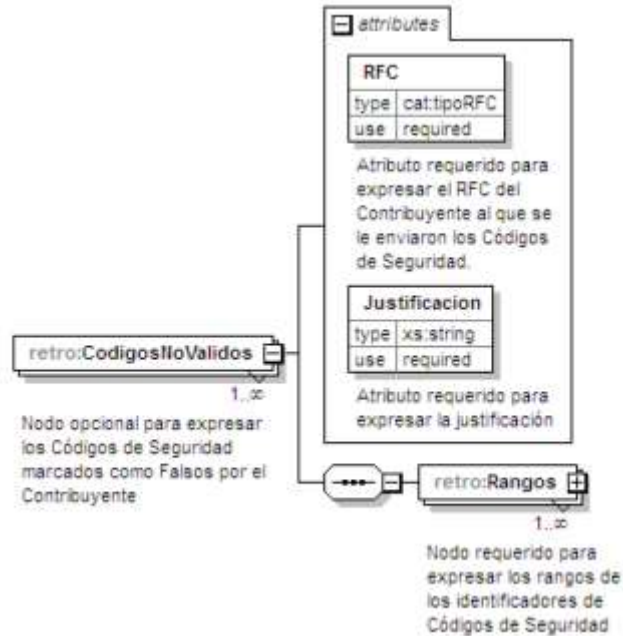
Nodo requerido para expresar los rangos de los identificadores de Códigos de Seguridad

Tipo Raíz

cat:RangoCodigosSeguridad

Elemento: CodigosNoValidos

Diagrama



Descripción

Nodo opcional para expresar los Códigos de Seguridad marcados como Falsos por el Contribuyente

Atributos

RFC

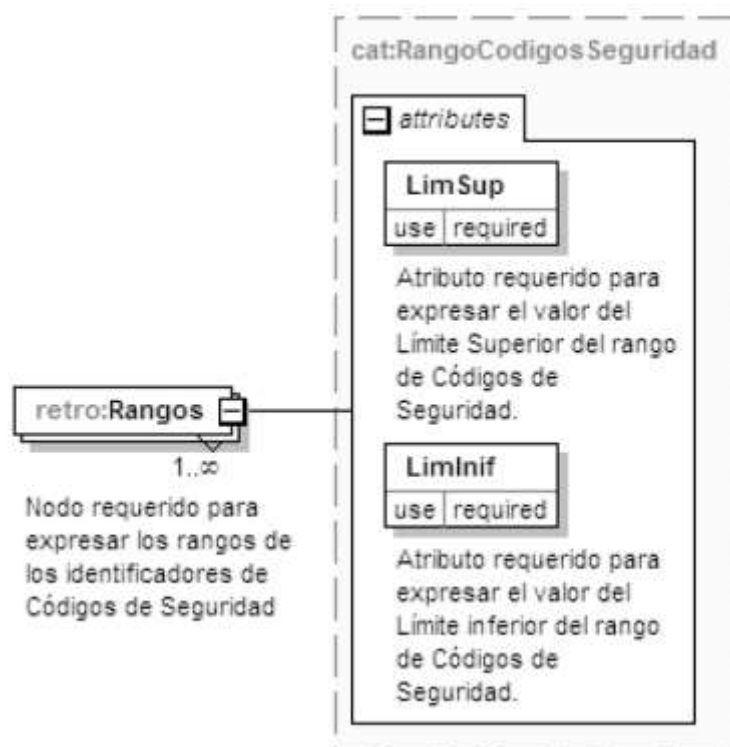
Descripción	Atributo requerido para expresar el RFC del Contribuyente al que se le enviaron los Códigos de Seguridad.
Uso	requerido
Tipo Especial	cat:tipoRFC

Justificación

Descripción	Atributo requerido para expresar la justificación
Uso	requerido
Tipo Base	xs:string

Elementos Hijo (min,max)

Secuencia (1, 1)	Rangos (1, Ilimitado)
------------------	-----------------------

Elemento: Rangos**Diagrama****Descripción**

Nodo requerido para expresar los rangos de los identificadores de Códigos de Seguridad

Tipo Raíz

cat:RangoCodigosSeguridad

Código Fuente

```
<?xml version="1.0" encoding="UTF-8"?>
```

```

<xs:schema xmlns:retro="http://esquemas.clouda.sat.gob.mx/archivos/Tabacos/1/Retroalimentacion"
xmlns:xs="http://www.w3.org/2001/XMLSchema"
xmlns:cat="http://esquemas.clouda.sat.gob.mx/archivos/Tabacos/1/Catalogos"
targetNamespace="http://esquemas.clouda.sat.gob.mx/archivos/Tabacos/1/Retroalimentacion"
elementFormDefault="qualified" attributeFormDefault="unqualified">
  <xs:import namespace="http://esquemas.clouda.sat.gob.mx/archivos/Tabacos/1/Catalogos"
schemaLocation="catTabacos.xsd"/>
  <xs:element name="TBCRetroInfo">
    <xs:annotation>
      <xs:documentation>Estándar de la retroalimentación de Información de los códigos de
seguridad para Tabacos</xs:documentation>
    </xs:annotation>
    <xs:complexType>
      <xs:choice>
        <xs:element name="Produccion" maxOccurs="unbounded">
          <xs:annotation>
            <xs:documentation>Nodo Opcional para expresar las
actualizaciones de información de los Códigos de Seguridad impresos por el Contribuyente</xs:documentation>
          </xs:annotation>
          <xs:complexType>
            <xs:sequence>
              <xs:element name="Rangos"
type="cat:RangoCodigosSeguridad" maxOccurs="unbounded">
                <xs:annotation>
                  <xs:documentation>Nodo
requerido para expresar los rangos de los identificadores de Códigos de Seguridad</xs:documentation>
                </xs:annotation>
                </xs:element>
              </xs:sequence>
              <xs:attribute name="RFC" type="cat:tipoRFC" use="required">
                <xs:annotation>
                  <xs:documentation>Atributo requerido para
expresar el RFC del Contribuyente al que se le enviaron los Códigos de Seguridad.</xs:documentation>
                </xs:annotation>
              </xs:attribute>
              <xs:attribute name="Marca" use="required">
                <xs:annotation>
                  <xs:documentation>Atributo requerido para
expresar la marca del producto al que se le asignaron Códigos de Seguridad</xs:documentation>
                </xs:annotation>
              </xs:attribute>
              <xs:simpleType>
                <xs:restriction base="xs:string">
                  <xs:length value="6"/>
                  <xs:pattern value="[0-4][0-9]{5}"/>
                </xs:restriction>
              </xs:simpleType>
              </xs:sequence>
            </xs:complexType>
          </xs:element>
        </xs:choice>
      </xs:complexType>
    </xs:element>
  </xs:schema>

```

```

use="required">
    <xs:attribute name="CantidadProduccion" type="xs:integer"
        <xs:annotation>
            <xs:documentation>Atributo requerido para
expresar la cantidad de cajetillas producidas en este rango de códigos</xs:documentation>
        </xs:annotation>
    </xs:attribute>
    <xs:attribute name="PlantaProduccion" use="required">
        <xs:annotation>
            <xs:documentation>Atributo requerido para
expresar la Planta de producción donde se imprimieron los Códigos de Seguridad</xs:documentation>
        </xs:annotation>
        <xs:simpleType>
            <xs:restriction base="xs:string">
                <xs:maxLength value="255"/>
            </xs:restriction>
        </xs:simpleType>
    </xs:attribute>
    <xs:attribute name="MaquinaProduccion" use="required">
        <xs:annotation>
            <xs:documentation>Atributo requerido para
expresar la Máquina de producción que imprimió los Códigos de Seguridad</xs:documentation>
        </xs:annotation>
        <xs:simpleType>
            <xs:restriction base="xs:string">
                <xs:maxLength value="50"/>
            </xs:restriction>
        </xs:simpleType>
    </xs:attribute>
    <xs:attribute name="LoteProduccion" use="required">
        <xs:annotation>
            <xs:documentation>Atributo requerido para
expresar el Lote de producción al que pertenece el producto</xs:documentation>
        </xs:annotation>
        <xs:simpleType>
            <xs:restriction base="xs:string">
                <xs:maxLength value="20"/>
            </xs:restriction>
        </xs:simpleType>
    </xs:attribute>
    <xs:attribute name="LineaProd" use="required">
        <xs:annotation>
            <xs:documentation>Atributo requerido para
expresar la línea de producción del producto</xs:documentation>
        </xs:annotation>
        <xs:simpleType>
            <xs:restriction base="xs:integer">
                <xs:minInclusive value="0"/>
                <xs:totalDigits value="3"/>
            </xs:restriction>
        </xs:simpleType>
    </xs:attribute>
    <xs:attribute name="FechaHoraProd" type="xs:dateTime"
use="required">
        <xs:annotation>
            <xs:documentation>Atributo requerido para
expresar la fecha y hora en la que se realizó la producción</xs:documentation>
        </xs:annotation>
    </xs:attribute>

```

```

        <xs:attribute name="Origen" type="xs:string" use="required">
            <xs:annotation>
                <xs:documentation>Atributo requerido para
expresar el país de origen del producto</xs:documentation>
            </xs:annotation>
        </xs:attribute>
        <xs:attribute name="FechaImportacion" type="xs:date"
use="optional">
            <xs:annotation>
                <xs:documentation>Atributo opcional para
expresar la fecha de importación del producto</xs:documentation>
            </xs:annotation>
        </xs:attribute>
    </xs:complexType>
</xs:element>
<xs:element name="Destruccion" maxOccurs="unbounded">
    <xs:annotation>
        <xs:documentation>Nodo opcional para expresar los Códigos de
Seguridad que fueron destruidos por el Contribuyente</xs:documentation>
    </xs:annotation>
    <xs:complexType>
        <xs:sequence>
            <xs:element name="Rangos"
type="cat:RangoCodigosSeguridad" maxOccurs="unbounded">
                <xs:annotation>
                    <xs:documentation>Nodo
requerido para expresar los rangos de los identificadores de Códigos de Seguridad</xs:documentation>
                </xs:annotation>
            </xs:element>
        </xs:sequence>
        <xs:attribute name="RFC" type="cat:tipoRFC" use="required">
            <xs:annotation>
                <xs:documentation>Atributo requerido para
expresar el RFC del Contribuyente al que se le enviaron los Códigos de Seguridad.</xs:documentation>
            </xs:annotation>
        </xs:attribute>
        <xs:attribute name="Marca" use="required">
            <xs:annotation>
                <xs:documentation>Atributo requerido para
expresar la marca del producto al que se le asignaron Códigos de Seguridad.</xs:documentation>
            </xs:annotation>
        </xs:attribute>
        <xs:simpleType>
            <xs:restriction base="xs:string">
                <xs:length value="6"/>
                <xs:pattern value="[0-4][0-9]{5}"/>
            </xs:restriction>
        </xs:simpleType>
        </xs:attribute>
        <xs:attribute name="PlantaProduccion" use="required">
            <xs:annotation>
                <xs:documentation>Atributo requerido para
expresar la Planta de producción donde se imprimieron los Códigos de Seguridad.</xs:documentation>
            </xs:annotation>
        </xs:attribute>
        <xs:simpleType>
            <xs:restriction base="xs:string">
                <xs:maxLength value="255"/>
            </xs:restriction>
        </xs:simpleType>
        </xs:attribute>
        <xs:attribute name="MaquinaProduccion" use="required">

```



```

        <xs:annotation>
            <xs:documentation>Atributo requerido para
expresar la Máquina de producción que imprimió los Códigos de Seguridad.</xs:documentation>
        </xs:annotation>
    </xs:simpleType>
        <xs:restriction base="xs:string">
            <xs:maxLength value="50"/>
        </xs:restriction>
    </xs:simpleType>
</xs:attribute>
<xs:attribute name="LoteProduccion" use="required">
    <xs:annotation>
        <xs:documentation>Atributo requerido para
expresar el Lote de producción al que pertenece el producto.</xs:documentation>
    </xs:annotation>
    <xs:simpleType>
        <xs:restriction base="xs:string">
            <xs:maxLength value="20"/>
        </xs:restriction>
    </xs:simpleType>
</xs:attribute>
<xs:attribute name="CantidadProduccion" use="required">
    <xs:annotation>
        <xs:documentation>Atributo requerido para
expresar el número Total de productos.</xs:documentation>
    </xs:annotation>
    <xs:simpleType>
        <xs:restriction base="xs:integer">
            <xs:minInclusive value="0"/>
            <xs:totalDigits value="4"/>
        </xs:restriction>
    </xs:simpleType>
</xs:attribute>
<xs:attribute name="TipoRetroalimentacion"
type="cat:catTipoRetroalimentacion" use="required">
    <xs:annotation>
        <xs:documentation>Atributo requerido para
expresar el tipo de retroalimentación 3. Destrucción 4. Desperdicios</xs:documentation>
    </xs:annotation>
    </xs:attribute>
<xs:attribute name="Origen" type="xs:string" use="required">
    <xs:annotation>
        <xs:documentation>Atributo requerido para
expresar el país de origen del producto.</xs:documentation>
    </xs:annotation>
</xs:attribute>
<xs:attribute name="FechaHoraReg" type="xs:dateTime"
use="required">
    <xs:annotation>
        <xs:documentation>Atributo requerido para
expresar la fecha y hora del registro.</xs:documentation>
    </xs:annotation>
</xs:attribute>
<xs:attribute name="CantidadDestruccion" use="required">
    <xs:annotation>
        <xs:documentation>Atributo requerido para
expresar el número total de productos en destrucción o desperdicios.</xs:documentation>
    </xs:annotation>
    <xs:simpleType>
        <xs:restriction base="xs:integer">

```

```

        <xs:minInclusive value="1"/>
    </xs:restriction>
</xs:simpleType>
</xs:attribute>
</xs:complexType>
</xs:element>
<xs:element name="CodigosNoValidos" maxOccurs="unbounded">
    <xs:annotation>
        <xs:documentation>Nodo opcional para expresar los Códigos de
Seguridad marcados como Falsos por el Contribuyente</xs:documentation>
    </xs:annotation>
</xs:complexType>
    <xs:sequence>
        <xs:element name="Rangos"
type="cat:RangoCodigosSeguridad" maxOccurs="unbounded">
            <xs:annotation>
                <xs:documentation>Nodo
requerido para expresar los rangos de los identificadores de Códigos de Seguridad</xs:documentation>
            </xs:annotation>
        </xs:element>
    </xs:sequence>
    <xs:attribute name="RFC" type="cat:tipoRFC" use="required">
        <xs:annotation>
            <xs:documentation>Atributo requerido para
expresar el RFC del Contribuyente al que se le enviaron los Códigos de Seguridad.</xs:documentation>
        </xs:annotation>
    </xs:attribute>
    <xs:attribute name="Justificacion" type="xs:string"
use="required">
        <xs:annotation>
            <xs:documentation>Atributo requerido para
expresar la justificación </xs:documentation>
        </xs:annotation>
    </xs:attribute>
</xs:complexType>
</xs:element>
</xs:choice>
<xs:attribute name="Version" type="xs:string" use="required" fixed="1.0">
    <xs:annotation>
        <xs:documentation>Atributo requerido para expresar la versión del
formato.</xs:documentation>
    </xs:annotation>
</xs:attribute>
<xs:attribute name="Fecha" type="xs:dateTime" use="required">
    <xs:annotation>
        <xs:documentation>Atributo requerido para expresar la fecha del
informe</xs:documentation>
    </xs:annotation>
</xs:attribute>
<xs:attribute name="RFCProveedorCertificado" type="cat:tipoRFC" use="required">
    <xs:annotation>
        <xs:documentation>Atributo requerido para expresar el RFC del
Proveedor de Servicios Autorizado.</xs:documentation>
    </xs:annotation>
</xs:attribute>
</xs:complexType>
</xs:element>
</xs:schema>

```

D. Estándar de Descarga de Archivos con Códigos de Seguridad.

El contribuyente que opte por descargar los archivos con códigos de seguridad por medio de los servicios web disponibles deberá generarlos bajo el siguiente estándar XSD, validando su forma y sintaxis en un archivo con extensión XML.

Para poder ser validado, la solicitud deberá estar referenciada al namespace y la validación del mismo a la ruta publicada por el SAT en donde se encuentra el esquema XSD objeto de la presente sección (<http://esquemas.clouda.sat.gob.mx/archivos/Tabacos/1/Descarga/TBCSlcDescarga.xsd>) de la siguiente manera:

```
<slcdesc:TBCSolDescarga
xmlns:slcdesc="http://esquemas.clouda.sat.gob.mx/archivos/Tabacos/1/Descarga"
xmlns:xsi="http://www.w3.org/2001/XMLSchema-instance"
xsi:schemaLocation="
http://esquemas.clouda.sat.gob.mx/archivos/Tabacos/1/Descarga
http://esquemas.clouda.sat.gob.mx/archivos/Tabacos/1/Descarga/TBCSlcDescarga.xsd"
.....
</slcdesc:TBCSolDescarga>
```

Adicionalmente a las reglas de estructura planteadas dentro del presente estándar, el contribuyente que opte por este mecanismo de operación de Códigos de Seguridad deberá sujetarse tanto a las disposiciones fiscales vigentes, como a los lineamientos técnicos de forma y sintaxis para la generación de archivos XML especificados por el consorcio w3, establecidos en www.w3.org.

En particular se deberá tener cuidado de que aquellos casos especiales que se presenten en los valores especificados dentro de los atributos del archivo XML como aquellos que usan el carácter &, el carácter “, el carácter ‘, el carácter < y el carácter > que requieren del uso de secuencias de escape.

- En el caso del & se deberá usar la secuencia &
- En el caso del “ se deberá usar la secuencia "
- En el caso del < se deberá usar la secuencia <
- En el caso del > se deberá usar la secuencia >
- En el caso del ‘ se deberá usar la secuencia '

Ejemplos:

Para representar nombre="Juan & José & "Niño"" se usará nombre="Juan & José & "Niño""

Cabe mencionar que la especificación XML permite el uso de secuencias de escape para el manejo de caracteres acentuados y el carácter ñ, sin embargo, dichas secuencias de escape no son necesarias al expresar el documento XML bajo el estándar de codificación UTF-8 si fue creado correctamente.

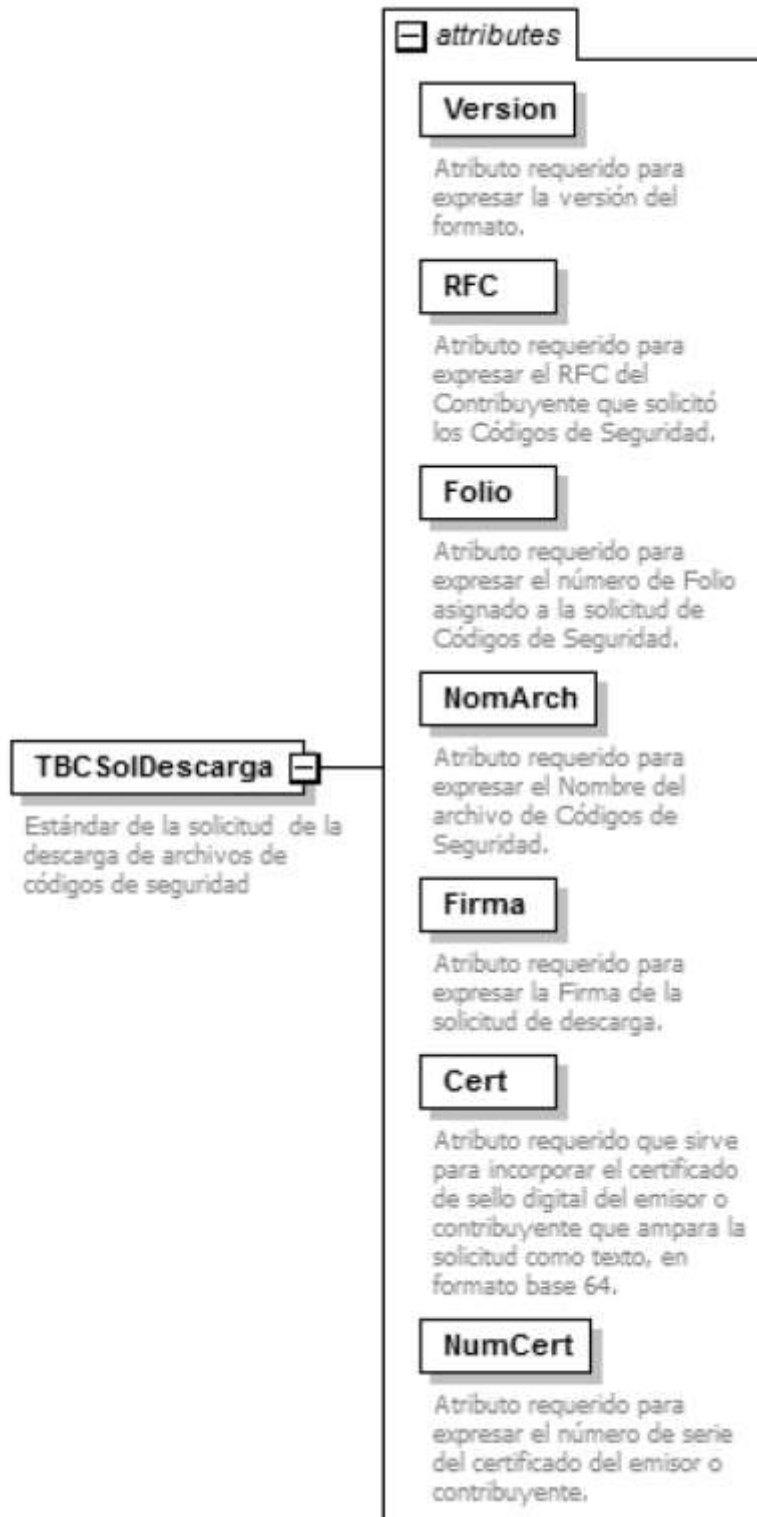
Para los atributos que sean referidos a un tipo especial de catálogo, tipo de dato simple o tipo de dato complejo global, utilizado por los servicios web en sus diversos esquemas, se publican en formato xsd en la ruta: (<http://esquemas.clouda.sat.gob.mx/archivos/Tabacos/1/Catalogos/catTabacos.xsd>), para ser incluidos cuando el servicio lo requiera.

Estructura

Elementos

Elemento: TBCSolDescarga

Diagrama



Descripción

Estándar de la solicitud de la descarga de archivos de códigos de seguridad

Atributos**Versión**

Descripción	Atributo requerido para expresar la versión del formato.
Uso	requerido
Valor Prefijado	1.0
Tipo Base	xs:string

RFC

Descripción	Atributo requerido para expresar el RFC del Contribuyente que solicitó los Códigos de Seguridad.
Uso	requerido
Tipo Especial	cat:tipoRFC

Folio

Descripción	Atributo requerido para expresar el número de Folio asignado a la solicitud de Códigos de Seguridad.
Uso	requerido
Tipo Base	xs:string

NomArch

Descripción	Atributo requerido para expresar el Nombre del archivo de Códigos de Seguridad.
Uso	requerido
Tipo Base	xs:string

Firma

Descripción	Atributo requerido para expresar la Firma de la solicitud de descarga.
Uso	requerido
Tipo Base	xs:string

Cert

Descripción	Atributo requerido que sirve para incorporar el certificado de sello digital del emisor o contribuyente que ampara la solicitud como texto, en formato base 64.
Uso	requerido
Tipo Base	xs:string

NumCert

Descripción	Atributo requerido para expresar el número de serie del certificado del emisor o contribuyente.
Uso	requerido
Tipo Base	xs:string
Longitud	20

Código Fuente

```

<?xml version="1.0" encoding="UTF-8"?>
<xs:schema xmlns:sldesc="http://esquemas.clouda.sat.gob.mx/archivos/Tabacos/1/Descarga"
xmlns:xs="http://www.w3.org/2001/XMLSchema"
xmlns:cat="http://esquemas.clouda.sat.gob.mx/archivos/Tabacos/1/Catalogos"
targetNamespace="http://esquemas.clouda.sat.gob.mx/archivos/Tabacos/1/Descarga"
elementFormDefault="qualified" attributeFormDefault="unqualified">
  <xs:import namespace="http://esquemas.clouda.sat.gob.mx/archivos/Tabacos/1/Catalogos"
schemaLocation="catTabacos.xsd"/>
  <xs:element name="TBCSolDescarga">
    <xs:annotation>
      <xs:documentation>Estándar de la solicitud de la descarga de archivos de códigos de
seguridad</xs:documentation>
    </xs:annotation>
    <xs:complexType>
      <xs:attribute name="Version" type="xs:string" use="required" fixed="1.0">
        <xs:annotation>
          <xs:documentation>Atributo requerido para expresar la versión del
formato.</xs:documentation>
        </xs:annotation>
      </xs:attribute>
      <xs:attribute name="RFC" type="cat:tipoRFC" use="required">
        <xs:annotation>
          <xs:documentation>Atributo requerido para expresar el RFC del
Contribuyente que solicitó los Códigos de Seguridad.</xs:documentation>
        </xs:annotation>
      </xs:attribute>
      <xs:attribute name="Folio" type="xs:string" use="required">
        <xs:annotation>
          <xs:documentation>Atributo requerido para expresar el número de Folio
asignado a la solicitud de Códigos de Seguridad.</xs:documentation>
        </xs:annotation>
      </xs:attribute>
      <xs:attribute name="NomArch" type="xs:string" use="required">
        <xs:annotation>
          <xs:documentation>Atributo requerido para expresar el Nombre del
archivo de Códigos de Seguridad.</xs:documentation>
        </xs:annotation>
      </xs:attribute>
      <xs:attribute name="Firma" type="xs:string" use="required">
        <xs:annotation>
          <xs:documentation>Atributo requerido para expresar la Firma de la
solicitud de descarga.</xs:documentation>
        </xs:annotation>
      </xs:attribute>
      <xs:attribute name="Cert" type="xs:string" use="required">
        <xs:annotation>
          <xs:documentation>Atributo requerido que sirve para incorporar el
certificado de sello digital del emisor o contribuyente que ampara la solicitud como texto, en formato base
64.</xs:documentation>
        </xs:annotation>
      </xs:attribute>
      <xs:attribute name="NumCert" use="required">
        <xs:annotation>
          <xs:documentation>Atributo requerido para expresar el número de serie
del certificado del emisor o contribuyente.</xs:documentation>
        </xs:annotation>
      </xs:attribute>
      <xs:simpleType>
        <xs:restriction base="xs:string">
          <xs:length value="20"/>
        </xs:restriction>
      </xs:simpleType>
    </xs:complexType>
  </xs:element>
</xs:schema>

```

E. Generación de la firma para la solicitud y descarga de códigos de seguridad.

Elementos utilizados en la generación de la firma:

- Cadena Original, el elemento a firmar de la solicitud o descarga de códigos de seguridad.
- Certificado de Sello Digital y su correspondiente clave privada.

El Servicio de Administración Tributaria pone a disposición del Contribuyente la aplicación "SOLCEDI" (Solicitud de Certificado Digital), a fin de facilitar la generación de claves.

Nota: Es responsabilidad del Contribuyente el utilizar un equipo de cómputo de su confianza para la generación de su par de claves y guardar en lugar seguro la Clave Privada generada y sus contraseñas.

Se recomienda utilizar contraseñas fuertes con el fin de conservar la confidencialidad en las transacciones, por ejemplo:

- o Longitud mínima de 12 caracteres.
- o Alfanuméricas (Letras mayúsculas y minúsculas)
- o Mínimo 2 caracteres especiales.

Ya que de esto hace difícil que se pueda romper la contraseña, se pueden combinar letras por números para ayudar a recordar esta contraseña (pe. 3\$I0V4K142%#), espaciar números y letras (que no sean contiguos).

- Algoritmos de criptografía de clave pública del certificado de sello digital.
- Especificaciones de conversión del certificado de sello digital a Base 64.

Para la generación de firma o sellos digitales se utiliza criptografía de clave pública aplicada a una cadena original.

Criptografía de la Clave Pública

La criptografía de Clave Pública se basa en la generación de una pareja de números muy grandes relacionados íntimamente entre sí, de tal manera que una operación de encriptación sobre un mensaje tomando como clave de encriptación a uno de los dos números, produce un mensaje alterado en su significado que solo puede ser devuelto a su estado original mediante la operación de desencriptación correspondiente tomando como clave de desencriptación al otro número de la pareja.

Uno de estos dos números, expresado en una estructura de datos que contiene un módulo y un exponente, se conserva secreta y se le denomina "clave privada", mientras que el otro número llamado "clave pública", en formato binario y acompañado de información de identificación del emisor, además de una calificación de validez por parte de un tercero confiable, se incorpora a un archivo denominado "certificado de sello digital".

El Certificado puede distribuirse libremente para efectos de intercambio seguro de información y para ofrecer pruebas de autoría de archivos electrónicos o de acuerdo con su contenido mediante el proceso de "firma" o "sello", que consiste en una característica observable de un mensaje, verificable por cualquiera con acceso al certificado digital del emisor, que sirve para implementar servicios de seguridad para garantizar: La integridad (facilidad para detectar si un mensaje firmado o sellado ha sido alterado), autenticidad, certidumbre de origen (facilidad para determinar qué persona es el autor de la firma o sello y valida el contenido del mensaje) y no repudiación del mensaje firmado o sellado (capacidad de impedir que el autor de la firma niegue haber firmado el mensaje).

Estos servicios de seguridad proporcionan las siguientes características a un mensaje con firma o sello:

- Es infalsificable.
- La firma o sello no es reciclable (es única por mensaje).
- Un mensaje con firma o sello alterado, es detectable.
- Un mensaje con firma o sello, no puede ser repudiado.

Los algoritmos utilizados en la generación de una firma o sello digital son los siguientes:

SHA-2, que es una función hash (digestión o resumen) de un solo sentido tal que para cualquier entrada produce una salida compleja de 256 bits de salida, 128 para seguridad del mensaje y 128 para la identificación del mensaje (32 bytes) denominada 'digestión'.

Cadena Original

Se entiende como cadena original, a la secuencia de datos formada con la información contenida dentro de la solicitud o descarga de códigos de seguridad. Siguiendo para ello las reglas y la secuencia aquí especificada:

Reglas Generales:

1. Ninguno de los atributos que conforman las operaciones con códigos de seguridad deberán contener el carácter | ("pipe") debido a que éste será utilizado como carácter de control en la formación de la cadena original.

2. El inicio de la cadena original se encuentra marcado mediante una secuencia de caracteres || (doble "pipe").
3. Se expresará únicamente la información del dato sin expresar el atributo al que hace referencia. Esto es, si el valor del atributo "País" es "MX" solo se expresará [MX] y nunca [País MX].
4. Cada dato individual se encontrará separado de su dato subsiguiente, en caso de existir, mediante un carácter | ("pipe" sencillo).
5. Los espacios en blanco que se presenten dentro de la cadena original serán tratados de la siguiente manera:
 - a. Se deberán reemplazar todos los tabuladores, retornos de carro y saltos de línea por espacios en blanco.
 - b. Acto seguido se elimina cualquier carácter en blanco al principio y al final de cada separador | ("pipe" sencillo).
 - c. Finalmente, toda secuencia de caracteres en blanco intermedias se sustituyen por un único carácter en blanco.
6. Los datos opcionales no expresados, no aparecerán en la cadena original y no tendrán delimitador alguno.
7. El final de la cadena original será expresado mediante una cadena de caracteres || (doble "pipe").
8. Toda la cadena de original se expresará en el formato de codificación UTF-8.

Secuencia de Formación:

Solicitud de códigos de seguridad.

1. Información del Nodo: Solicitud
 - a) RFC
2. Información del Nodo: TBCSlcCodSeg
 - a) Fecha
3. Información del Nodo: Solicitud
 - a) CantidadCodigos
4. Información del Nodo: Solicitud
 - a) Version
 - b) RFCProveedorCertificado
 - c) Descarga de archivos
5. Información del Nodo: TBCSolDescarga
 - a) RFC
 - b) Nomarch
 - c) Folio
 - d) Version
 - e) RFCProveedorCertificado

Generación de la firma o sello

Para toda cadena original a ser sellada digitalmente, la secuencia de algoritmos a aplicar es la siguiente:

I.- Aplicar el método de digestión SHA256 a la cadena original. Este procedimiento genera una salida de 256 bits (128 bytes) para todo mensaje. Por la posibilidad de encontrar dos mensajes distintos que produzcan una misma salida, se basa la inalterabilidad del sello, así como su no reutilización. Es de hecho una medida de la integridad del mensaje sellado, pues toda alteración del mismo provocará una digestión totalmente diferente, por lo que no se podrá autenticar el mensaje.

SHA-2 no requiere semilla alguna. El algoritmo cambia su estado de bloque en bloque de acuerdo a la entrada previa.

II.- Con la clave privada correspondiente al certificado digital del emisor del mensaje y del sello digital, encriptar la digestión del mensaje obtenida en el paso I utilizando para ello el algoritmo de encriptación RSA.

Nota: La mayor parte del software comercial podría generar los pasos I y II invocando una sola función y especificando una constante simbólica. En el SAT este procedimiento se hace en pasos separados, lo cual es totalmente equivalente. Es importante resaltar que prácticamente todo el software criptográfico comercial incluye APIs o expone métodos en sus productos que permiten implementar la secuencia de algoritmos aquí descrita. La clave privada solo debe mantenerse en memoria durante la llamada a la función de encriptación; inmediatamente después de su uso debe ser eliminada de su registro de memoria mediante la sobre escritura de secuencias binarias alternadas de "unos" y "ceros".

III.- El resultado será una cadena binaria que no necesariamente consta de caracteres imprimibles, por lo que deberá traducirse a una cadena que sí conste solamente de tales caracteres. Para ello se utilizará el modo de expresión de secuencias de bytes denominado "Base 64", que consiste en la asociación de cada 6 bits de la secuencia a un elemento de un "alfabeto" que consta de 64 caracteres imprimibles. Puesto que con 6 bits se pueden expresar los números del 0 al 63, si a cada uno de estos valores se le asocia un elemento del alfabeto se garantiza que todo byte de la secuencia original puede ser mapeado a un elemento del alfabeto Base 64, y los dos bits restantes formarán parte del siguiente elemento a mapear. Este mecanismo de expresión de cadenas binarias produce un incremento de 25% en el tamaño de las cadenas imprimibles respecto de la original.

La codificación en base 64, así como su decodificación, se hará tomando los bloques a procesar en el sentido de su lectura, es decir, de izquierda a derecha.

El alfabeto a utilizar se expresa en el siguiente catálogo:

Elemento del Alfabeto	Valor B64	Valor ASCII	Elemento del Alfabeto	Valor B64	Valor ASCII	Elemento del Alfabeto	Valor B64	Valor ASCII
0	A	65	23	X	88	46	u	117
1	B	66	24	Y	89	47	v	118
2	C	67	25	Z	90	48	w	119
3	D	68	26	a	97	49	x	120
4	E	69	27	b	98	50	y	121
5	F	70	28	c	99	51	z	122
6	G	71	29	d	100	52	0	48
7	H	72	30	e	101	53	1	49
8	I	73	31	f	102	54	2	50
9	J	74	32	g	103	55	3	51
10	K	75	33	h	104	56	4	52
11	L	76	34	i	105	57	5	53
12	M	77	35	j	106	58	6	54
13	N	78	36	k	107	59	7	55
14	O	79	37	l	108	60	8	56
15	P	80	38	m	109	61	9	57
16	Q	81	39	n	110	62	+	43
17	R	82	40	o	111	63	/	47
18	S	83	41	p	112			
19	T	84	42	q	113			
20	U	85	43	r	114			
21	V	86	44	s	115			
22	W	87	45	t	116			

Por tanto, los caracteres utilizados en el alfabeto de Base 64 son:

A, B, C, D, E, F, G, H, I, J, K, L, M, N, O, P, Q, R, S, T, U, V, W, X, Y, Z, a, b, c, d, e, f, g, h, i, j, k, l, m, n, o, p, q, r, s, t, u, v, w, x, y, z, 0, 1, 2, 3, 4, 5, 6, 7, 8, 9, +, /

Y en el orden descrito les corresponden los índices del 0 al 63 en un arreglo de 64 elementos. Para traducir de binario a Base 64, se examina la secuencia binaria evaluando 6 bits a la vez; si el valor de los primeros 6 bits es 0, entonces se imprime la letra A; si es 1, entonces se imprime la letra B y así sucesivamente hasta completar la evaluación de todos los bits de la secuencia binaria evaluados de 6 en 6.

La función inversa consiste en reconstruir la secuencia binaria original a partir de la cadena imprimible que consta de los elementos del alfabeto de Base 64. Para ello se toman 4 caracteres a la vez de la cadena imprimible y sus valores son convertidos en los de los tres caracteres binarios correspondientes (4 caracteres B64 x 6 bits = 3 caracteres binarios x 8 bits), y esta operación se repite hasta concluir la traducción de la cadena imprimible.

Ejemplo:

GqDiRrea6+E2wQhqOCVzwME4866yVEME/8PD1S1g6AV48D8VrLhKUDq0Sjqnp9lwfMAbX0ggwUCLRKa+Hg5q8aYhya63If2HVqH1sA08poer080P1J6Z+BwTrQkchcb5Jw8jENXoErkFE8qdOclDFFAuZPVT+9mktb0Xn5Emu5U8=

F. Estándar de Consulta para Códigos Retroalimentados.

El contribuyente que consulte la información de los códigos retroalimentados por medio del servicio web deberá generarlo bajo el siguiente estándar XSD, validando su forma y sintaxis en un archivo con extensión XML.

Para poder ser validado, deberá estar referenciado al namespace y la validación del mismo a la ruta publicada por el SAT en donde se encuentra el esquema XSD objeto de la presente sección (<http://esquemas.clouda.sat.gob.mx/archivos/Tabacos/1/ConsultaCodigo/TBCConsulCodigo.xsd>) de la siguiente manera:

```
<conCod:TBCConsulCodigo
xmlns:conCod="http://esquemas.clouda.sat.gob.mx/archivos/Tabacos/1/ConsultaCodigo"
xmlns:xsi="http://www.w3.org/2001/XMLSchema-instance"
xsi:schemaLocation="
http://esquemas.clouda.sat.gob.mx/archivos/Tabacos/1/ConsultaCodigo
http://esquemas.clouda.sat.gob.mx/archivos/Tabacos/1/ConsultaCodigo/TBCConsulCodigo.xsd"
.....
</conCod:TBCConsulCodigo>
```

Cadena Original

Se entiende como cadena original, a la secuencia de datos formada con la información contenida dentro de la solicitud o descarga de códigos de seguridad. Siguiendo para ello las reglas y la secuencia aquí especificada:

Reglas Generales:

1. Ninguno de los atributos que conforman las operaciones con códigos de seguridad deberán contener el carácter | ("pipe") debido a que éste será utilizado como carácter de control en la formación de la cadena original.
2. El inicio de la cadena original se encuentra marcado mediante una secuencia de caracteres || (doble "pipe").
3. Se expresará únicamente la información del dato sin expresar el atributo al que hace referencia. Esto es, si el valor del atributo "País" es "MX" solo se expresará |MX| y nunca |País MX|.
4. Cada dato individual se encontrará separado de su dato subsiguiente, en caso de existir, mediante un carácter | ("pipe" sencillo).
5. Los espacios en blanco que se presenten dentro de la cadena original serán tratados de la siguiente manera:
 - a. Se deberán remplazar todos los tabuladores, retornos de carro y saltos de línea por espacios en blanco.
 - b. Acto seguido se elimina cualquier carácter en blanco al principio y al final de cada separador | ("pipe" sencillo).
 - c. Finalmente, toda secuencia de caracteres en blanco intermedias se sustituyen por un único carácter en blanco.
6. Los datos opcionales no expresados, no aparecerán en la cadena original y no tendrán delimitador alguno.
7. El final de la cadena original será expresado mediante una cadena de caracteres || (doble "pipe").
8. Toda la cadena de original se expresará en el formato de codificación UTF-8.

Secuencia de Formación:

1. RFCContribuyente
2. Codigo
3. Version

Generación de la firma o sello

Para toda cadena original a ser sellada digitalmente, la secuencia de algoritmos a aplicar es la siguiente:

I.- Aplicar el método de digestión SHA256 a la cadena original. Este procedimiento genera una salida de 256 bits (128 bytes) para todo mensaje. Por la posibilidad de encontrar dos mensajes distintos que produzcan una misma salida, se basa la inalterabilidad del sello, así como su no reutilización. Es de hecho una medida de la integridad del mensaje sellado, pues toda alteración del mismo provocará una digestión totalmente diferente, por lo que no se podrá autenticar el mensaje.

SHA-2 no requiere semilla alguna. El algoritmo cambia su estado de bloque en bloque de acuerdo a la entrada previa.

II.- Con la clave privada correspondiente al certificado digital del emisor del mensaje y del sello digital, encriptar la digestión del mensaje obtenida en el paso I utilizando para ello el algoritmo de encriptación RSA.

Nota: La mayor parte del software comercial podría generar los pasos I y II invocando una sola función y especificando una constante simbólica. En el SAT este procedimiento se hace en pasos separados, lo cual es totalmente equivalente. Es importante resaltar que prácticamente todo el software criptográfico comercial incluye APIs o expone métodos en sus productos que permiten implementar la secuencia de algoritmos aquí descrita. La clave privada solo debe mantenerse en memoria durante la llamada a la función de encriptación; inmediatamente después de su uso debe ser eliminada de su registro de memoria mediante la sobre escritura de secuencias binarias alternadas de "unos" y "ceros".

III.- El resultado será una cadena binaria que no necesariamente consta de caracteres imprimibles, por lo que deberá traducirse a una cadena que sí conste solamente de tales caracteres. Para ello se utilizará el modo de expresión de secuencias de bytes denominado "Base 64", que consiste en la asociación de cada 6 bits de la secuencia a un elemento de un "alfabeto" que consta de 64 caracteres imprimibles. Puesto que con 6 bits se pueden expresar los números del 0 al 63, si a cada uno de estos valores se le asocia un elemento del alfabeto se garantiza que todo byte de la secuencia original puede ser mapeado a un elemento del alfabeto Base 64, y los dos bits restantes formarán parte del siguiente elemento a mapear. Este mecanismo de expresión de cadenas binarias produce un incremento de 25% en el tamaño de las cadenas imprimibles respecto de la original.

La codificación en base 64, así como su decodificación, se hará tomando los bloques a procesar en el sentido de su lectura, es decir, de izquierda a derecha.

El alfabeto a utilizar se expresa en el siguiente catálogo:

Elemento del Alfabeto	Valor B64	Valor ASCII	Elemento del Alfabeto	Valor B64	Valor ASCII	Elemento del Alfabeto	Valor B64	Valor ASCII
0	A	65	23	X	88	46	u	117
1	B	66	24	Y	89	47	v	118
2	C	67	25	Z	90	48	w	119
3	D	68	26	a	97	49	x	120
4	E	69	27	b	98	50	y	121
5	F	70	28	c	99	51	z	122
6	G	71	29	d	100	52	0	48
7	H	72	30	e	101	53	1	49
8	I	73	31	f	102	54	2	50
9	J	74	32	g	103	55	3	51
10	K	75	33	h	104	56	4	52
11	L	76	34	i	105	57	5	53
12	M	77	35	j	106	58	6	54
13	N	78	36	k	107	59	7	55
14	O	79	37	l	108	60	8	56
15	P	80	38	m	109	61	9	57
16	Q	81	39	n	110	62	+	43
17	R	82	40	o	111	63	/	47
18	S	83	41	p	112			
19	T	84	42	q	113			
20	U	85	43	r	114			
21	V	86	44	s	115			
22	W	87	45	t	116			

Por tanto, los caracteres utilizados en el alfabeto de Base 64 son:

A, B, C, D, E, F, G, H, I, J, K, L, M, N, O, P, Q, R, S, T, U, V, W, X, Y, Z, a, b, c, d, e, f, g, h, i, j, k, l, m, n, o, p, q, r, s, t, u, v, w, x, y, z, 0, 1, 2, 3, 4, 5, 6, 7, 8, 9, +, /

Y en el orden descrito les corresponden los índices del 0 al 63 en un arreglo de 64 elementos. Para traducir de binario a Base 64, se examina la secuencia binaria evaluando 6 bits a la vez; si el valor de los primeros 6 bits es 0, entonces se imprime la letra A; si es 1, entonces se imprime la letra B y así sucesivamente hasta completar la evaluación de todos los bits de la secuencia binaria evaluados de 6 en 6.

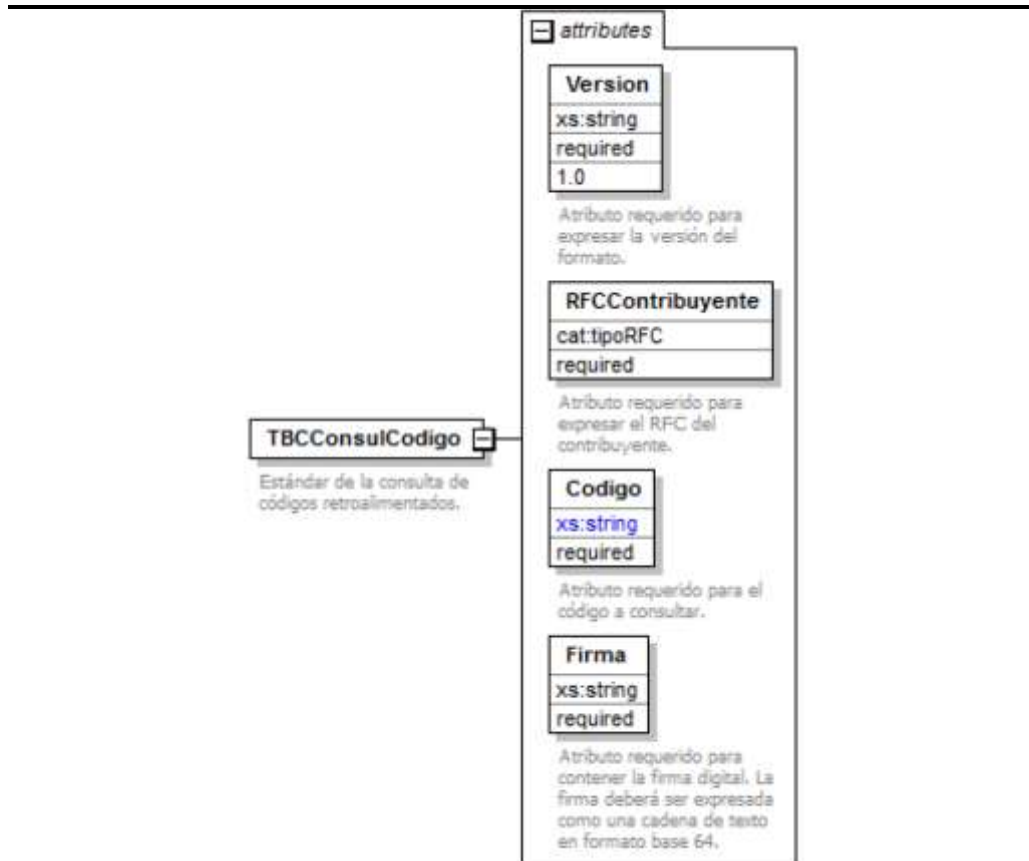
La función inversa consiste en reconstruir la secuencia binaria original a partir de la cadena imprimible que consta de los elementos del alfabeto de Base 64. Para ello se toman 4 caracteres a la vez de la cadena imprimible y sus valores son convertidos en los de los tres caracteres binarios correspondientes (4 caracteres B64 x 6 bits = 3 caracteres binarios x 8 bits), y esta operación se repite hasta concluir la traducción de la cadena imprimible.

Estructura

Elementos

Elemento: TBCConsulCodigo

Diagrama



Descripción

Estándar de la consulta de códigos retroalimentados.

Atributos

Version

Descripción	Atributo requerido para expresar la versión del formato.
Uso	requerido
Tipo Base	xs:string
Valor Fijo	1.0

Codigo

Descripción	Atributo requerido para el código a consultar.
Uso	requerido
Tipo Base	xs:string
Patron	[A-Z0-9]{12}

Firma

Descripción	Atributo requerido para contener la firma digital. La firma deberá ser expresada como una cadena de texto en formato base 64.
Uso	requerido
Tipo Base	xs:string

RFCContribuyente

Descripción	Atributo requerido para expresar el RFC del contribuyente.
Uso	requerido
Tipo Especial	cat:tipoRFC

Código Fuente

```
<?xml version="1.0" encoding="UTF-8"?>
<xs:schema xmlns:conCod="http://esquemas.clouda.sat.gob.mx/archivos/Tabacos/1/ConsultaCodigo"
xmlns:xs="http://www.w3.org/2001/XMLSchema"
xmlns:cat="http://esquemas.clouda.sat.gob.mx/archivos/Tabacos/1/Catalogos"
targetNamespace="http://esquemas.clouda.sat.gob.mx/archivos/Tabacos/1/ConsultaCodigo"
elementFormDefault="qualified" attributeFormDefault="unqualified">
  <xs:import namespace="http://esquemas.clouda.sat.gob.mx/archivos/Tabacos/1/Catalogos"
schemaLocation="http://esquemas.clouda.sat.gob.mx/archivos/Tabacos/1/Catalogos/catTabacos.xsd"/>
  <xs:element name="TBCConsulCodigo">
    <xs:annotation>
      <xs:documentation>Estándar de la consulta de códigos retroalimentados.</xs:documentation>
    </xs:annotation>
    <xs:complexType>
      <xs:attribute name="Version" type="xs:string" use="required" fixed="1.0">
        <xs:annotation>
          <xs:documentation>Atributo requerido para expresar la versión del formato.</xs:documentation>
        </xs:annotation>
      </xs:attribute>
      <xs:attribute name="RFCContribuyente" type="cat:tipoRFC" use="required">
        <xs:annotation>
          <xs:documentation>Atributo requerido para expresar el RFC del contribuyente.</xs:documentation>
        </xs:annotation>
      </xs:attribute>
      <xs:attribute name="Codigo" use="required">
        <xs:annotation>
          <xs:documentation>Atributo requerido para el código a consultar.</xs:documentation>
        </xs:annotation>
      <xs:simpleType>
        <xs:restriction base="xs:string">
          <xs:pattern value="[A-Z0-9]{12}"/>
        </xs:restriction>
      </xs:simpleType>
    </xs:complexType>
  </xs:element>
```

</xs:schema>

G. Estándar de Disponibilidad de Servicio Activo

El contribuyente que consulte la disponibilidad de servicio activo, por medio del servicio web deberá generarlo bajo el siguiente estándar XSD, validando su forma y sintaxis en un archivo con extensión XML.

Para poder ser validado, deberá estar referenciado al namespace y la validación del mismo a la ruta publicada por el SAT en donde se encuentra el esquema XSD objeto de la presente sección (<http://esquemas.clouda.sat.gob.mx/archivos/Tabacos/1/Monitoreo/TBCMonServicio.xsd>) de la siguiente manera:

```
<solmonitor:TBCMonServicio
xmlns:solmonitor="http://esquemas.clouda.sat.gob.mx/archivos/Tabacos/1/Monitoreo"
xmlns:xsi="http://www.w3.org/2001/XMLSchema-instance"
xsi:schemaLocation="
http://esquemas.clouda.sat.gob.mx/archivos/Tabacos/1/Monitoreo
http://esquemas.clouda.sat.gob.mx/archivos/Tabacos/1/Monitoreo/TBCMonServicio.xsd"
.....
</solmonitor:TBCAcuseMonServicio>
```

Cadena Original

Se entiende como cadena original, a la secuencia de datos formada con la información contenida dentro de la solicitud o descarga de códigos de seguridad. Siguiendo para ello las reglas y la secuencia aquí especificada:

Reglas Generales:

1. Ninguno de los atributos que conforman las operaciones con códigos de seguridad deberán contener el carácter | ("pipe") debido a que éste será utilizado como carácter de control en la formación de la cadena original.
2. El inicio de la cadena original se encuentra marcado mediante una secuencia de caracteres || (doble "pipe").
3. Se expresará únicamente la información del dato sin expresar el atributo al que hace referencia. Esto es, si el valor del atributo "País" es "MX" solo se expresará |MX| y nunca |País MX|.
4. Cada dato individual se encontrará separado de su dato subsiguiente, en caso de existir, mediante un carácter | ("pipe" sencillo).
5. Los espacios en blanco que se presenten dentro de la cadena original serán tratados de la siguiente manera:
 - a. Se deberán remplazar todos los tabuladores, retornos de carro y saltos de línea por espacios en blanco.
 - b. Acto seguido se elimina cualquier carácter en blanco al principio y al final de cada separador | ("pipe" sencillo).
 - c. Finalmente, toda secuencia de caracteres en blanco intermedias se sustituyen por un único carácter en blanco.
6. Los datos opcionales no expresados, no aparecerán en la cadena original y no tendrán delimitador alguno.
7. El final de la cadena original será expresado mediante una cadena de caracteres || (doble "pipe").
8. Toda la cadena de original se expresará en el formato de codificación UTF-8.

Secuencia de Formación:

1. RFCContribuyente
2. Version

Generación de la firma o sello

Para toda cadena original a ser sellada digitalmente, la secuencia de algoritmos a aplicar es la siguiente:

I.- Aplicar el método de digestión SHA256 a la cadena original. Este procedimiento genera una salida de 256 bits (128 bytes) para todo mensaje. Por la posibilidad de encontrar dos mensajes distintos que produzcan una misma salida, se basa la inalterabilidad del sello, así como su no reutilización. Es

de hecho una medida de la integridad del mensaje sellado, pues toda alteración del mismo provocará una digestión totalmente diferente, por lo que no se podrá autenticar el mensaje.

SHA-2 no requiere semilla alguna. El algoritmo cambia su estado de bloque en bloque de acuerdo a la entrada previa.

II.- Con la clave privada correspondiente al certificado digital del emisor del mensaje y del sello digital, encriptar la digestión del mensaje obtenida en el paso I utilizando para ello el algoritmo de encriptación RSA.

Nota: La mayor parte del software comercial podría generar los pasos I y II invocando una sola función y especificando una constante simbólica. En el SAT este procedimiento se hace en pasos separados, lo cual es totalmente equivalente. Es importante resaltar que prácticamente todo el software criptográfico comercial incluye APIs o expone métodos en sus productos que permiten implementar la secuencia de algoritmos aquí descrita. La clave privada solo debe mantenerse en memoria durante la llamada a la función de encriptación; inmediatamente después de su uso debe ser eliminada de su registro de memoria mediante la sobre escritura de secuencias binarias alternadas de "unos" y "ceros".

III.- El resultado será una cadena binaria que no necesariamente consta de caracteres imprimibles, por lo que deberá traducirse a una cadena que sí conste solamente de tales caracteres. Para ello se utilizará el modo de expresión de secuencias de bytes denominado "Base 64", que consiste en la asociación de cada 6 bits de la secuencia a un elemento de un "alfabeto" que consta de 64 caracteres imprimibles. Puesto que con 6 bits se pueden expresar los números del 0 al 63, si a cada uno de estos valores se le asocia un elemento del alfabeto se garantiza que todo byte de la secuencia original puede ser mapeado a un elemento del alfabeto Base 64, y los dos bits restantes formarán parte del siguiente elemento a mapear. Este mecanismo de expresión de cadenas binarias produce un incremento de 25% en el tamaño de las cadenas imprimibles respecto de la original.

La codificación en base 64, así como su decodificación, se hará tomando los bloques a procesar en el sentido de su lectura, es decir, de izquierda a derecha.

El alfabeto a utilizar se expresa en el siguiente catálogo:

Elemento del Alfabeto	Valor B64	Valor ASCII	Elemento del Alfabeto	Valor B64	Valor ASCII	Elemento del Alfabeto	Valor B64	Valor ASCII
0	A	65	23	X	88	46	u	117
1	B	66	24	Y	89	47	v	118
2	C	67	25	Z	90	48	w	119
3	D	68	26	a	97	49	x	120
4	E	69	27	b	98	50	y	121
5	F	70	28	c	99	51	z	122
6	G	71	29	d	100	52	0	48
7	H	72	30	e	101	53	1	49
8	I	73	31	f	102	54	2	50
9	J	74	32	g	103	55	3	51
10	K	75	33	h	104	56	4	52
11	L	76	34	i	105	57	5	53
12	M	77	35	j	106	58	6	54
13	N	78	36	k	107	59	7	55
14	O	79	37	l	108	60	8	56
15	P	80	38	m	109	61	9	57
16	Q	81	39	n	110	62	+	43
17	R	82	40	o	111	63	/	47
18	S	83	41	p	112			
19	T	84	42	q	113			
20	U	85	43	r	114			
21	V	86	44	s	115			
22	W	87	45	t	116			

Por tanto, los caracteres utilizados en el alfabeto de Base 64 son:

A, B, C, D, E, F, G, H, I, J, K, L, M, N, O, P, Q, R, S, T, U, V, W, X, Y, Z, a, b, c, d, e, f, g, h, i, j, k, l, m, n, o, p, q, r, s, t, u, v, w, x, y, z, 0, 1, 2, 3, 4, 5, 6, 7, 8, 9, +, /

Y en el orden descrito les corresponden los índices del 0 al 63 en un arreglo de 64 elementos. Para traducir de binario a Base 64, se examina la secuencia binaria evaluando 6 bits a la vez; si el valor de los primeros 6 bits es 0, entonces se imprime la letra A; si es 1, entonces se imprime la letra B y así sucesivamente hasta completar la evaluación de todos los bits de la secuencia binaria evaluados de 6 en 6.

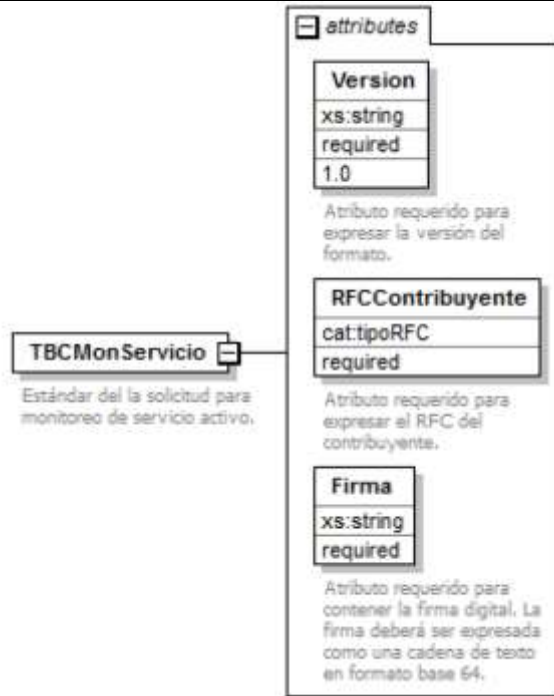
La función inversa consiste en reconstruir la secuencia binaria original a partir de la cadena imprimible que consta de los elementos del alfabeto de Base 64. Para ello se toman 4 caracteres a la vez de la cadena imprimible y sus valores son convertidos en los de los tres caracteres binarios correspondientes (4 caracteres B64 x 6 bits = 3 caracteres binarios x 8 bits), y esta operación se repite hasta concluir la traducción de la cadena imprimible.

Estructura

Elementos

Elemento: TBCMonServicio

Diagrama



Descripción

Estándar de la solicitud para monitoreo de servicio activo.

Atributos

Version

Descripción	Atributo requerido para expresar la versión del formato.
Uso	requerido
Tipo Base	xs:string
Valor Fijo	1.0

Firma

Descripción	Atributo requerido para contener la firma digital. La firma deberá ser expresada como una cadena de texto en formato base 64.
Uso	requerido
Tipo Base	xs:string

RFCContribuyente

Descripción	Atributo requerido para expresar el RFC del contribuyente.
Uso	requerido
Tipo Especial	cat:tipoRFC

Código Fuente

```
<?xml version="1.0" encoding="UTF-8"?>
<xs:schema xmlns:solmonitor="http://esquemas.clouda.sat.gob.mx/archivos/Tabacos/1/Monitoreo"
xmlns:xs="http://www.w3.org/2001/XMLSchema"
xmlns:cat="http://esquemas.clouda.sat.gob.mx/archivos/Tabacos/1/Catalogos"
targetNamespace="http://esquemas.clouda.sat.gob.mx/archivos/Tabacos/1/Monitoreo"
elementFormDefault="qualified" attributeFormDefault="unqualified">
  <xs:import namespace="http://esquemas.clouda.sat.gob.mx/archivos/Tabacos/1/Catalogos"
schemaLocation="http://esquemas.clouda.sat.gob.mx/archivos/Tabacos/1/Catalogos/catTabacos.xsd"/>
  <xs:element name="TBCMonServicio">
<xs:annotation>
  <xs:documentation>Estándar del la solicitud para monitoreo de servicio activo.</xs:documentation>
</xs:annotation>
<xs:complexType>
  <xs:attribute name="Version" type="xs:string" use="required" fixed="1.0">
<xs:annotation>
  <xs:documentation>Atributo requerido para expresar la versión del formato.</xs:documentation>
</xs:annotation>
</xs:attribute>
  <xs:attribute name="RFCContribuyente" type="cat:tipoRFC" use="required">
<xs:annotation>
  <xs:documentation>Atributo requerido para expresar el RFC del contribuyente.</xs:documentation>
</xs:annotation>
</xs:attribute>
  <xs:attribute name="Firma" type="xs:string" use="required">
<xs:annotation>
  <xs:documentation>Atributo requerido para contener la firma digital. La firma deberá ser expresada como
una
cadena de texto en formato base 64.</xs:documentation>
</xs:annotation>
</xs:attribute>
</xs:complexType>
</xs:element>
</xs:schema>
```

IV. De las Respuestas y Acuses de los servicios web

A. Acuse de Recibo de la solicitud de códigos de seguridad.

El contribuyente que haya enviado la solicitud de códigos de seguridad por medio del servicio web recibirá un Acuse de Recibo generado bajo el siguiente estándar XSD, validando su forma y sintaxis en un archivo con extensión XML.

Para poder ser validado, deberá estar referenciado al namespace y la validación del mismo a la ruta publicada por el SAT en donde se encuentra el esquema XSD objeto de la presente sección (<http://esquemas.clouda.sat.gob.mx/archivos/Tabacos/1/Solicitud/Acuse/TBCAcuRboSlc.xsd>) de la siguiente manera:

```
<acurboslc:TBCAcuRboSlc
```

```
xmlns:acurboslc="http://esquemas.clouda.sat.gob.mx/archivos/Tabacos/1/Solicitud/Acuse"
```

```
xmlns:xsi="http://www.w3.org/2001/XMLSchema-instance"
```

```

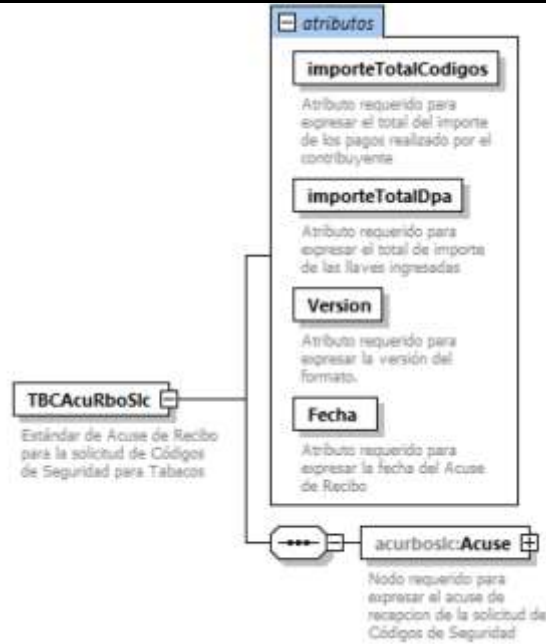
xsi:schemaLocation="
http://esquemas.clouda.sat.gob.mx/archivos/Tabacos/1/Solicitud/Acuse
http://esquemas.clouda.sat.gob.mx/archivos/Tabacos/1/Solicitud/Acuse/TBCAcuRboSlc"
.....
</acurboslc:TBCAcuRboSlc>
    
```

Estructura

Elementos

Elemento: TBCAcuRboSlc

Diagrama



Descripción

Estándar de Acuse de Recibo para la solicitud de Códigos de Seguridad para Tabacos.

Atributos

importeTotalCodigos

Descripción	Atributo requerido para expresar el total del importe de los pagos realizado por el contribuyente
Uso	requerido
Valor Prefijado	1.0
Tipo Especial	xs:string

importeTotalDpa

Descripción	Atributo requerido para expresar el total de importe de las llaves ingresadas.
Uso	requerido

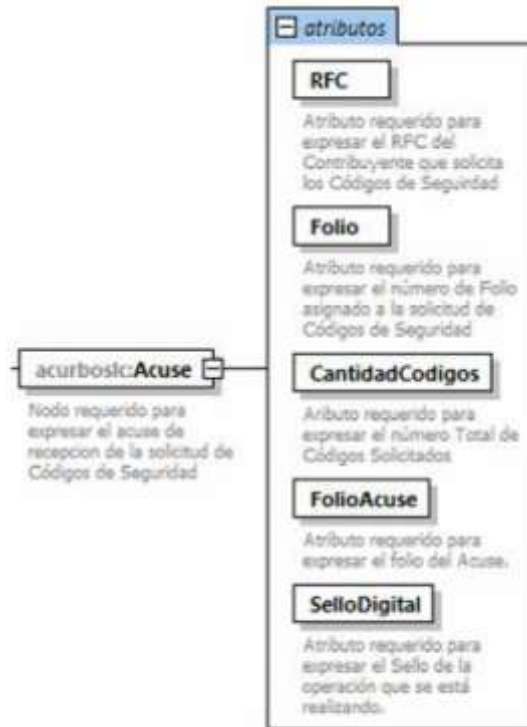
Valor Prefijado	1.0
Tipo Especial	xs:string
Version	
Descripción	Atributo requerido para expresar la versión del formato.
Uso	requerido
Valor Prefijado	1.0
Tipo Especial	xs:string
Fecha	
Descripción	Atributo requerido para expresar la fecha del Acuse de Recibo.
Uso	requerido
Tipo Especial	xs:dateTime

Elementos Hijo (min,max)

Secuencia (1, 1)	Acuse (1, 1)
------------------	--------------

Elemento: Acuse

Diagrama



Descripción

Nodo requerido para expresar el acuse de recepción de la solicitud de Códigos de Seguridad

Atributos

RFC

Descripción	Atributo requerido para expresar el RFC del Contribuyente que solicita los Códigos de Seguridad.
Uso	requerido
Tipo Especial	cat:tipoRFC

Folio

Descripción	Atributo requerido para expresar el número de Folio asignado a la solicitud de Códigos de Seguridad.
Uso	requerido
Tipo Especial	xs:string

CantidadCodigos

Descripción	Atributo requerido para expresar el número Total de Códigos Solicitados.
Uso	requerido
Tipo Base	xs:integer
Valor Mínimo Incluyente	1

FolioAcuse

Descripción	Atributo requerido para expresar el folio del Acuse.
Uso	requerido
Tipo Especial	xs:string

Sello

Descripción	Atributo requerido para expresar el Sello de la operación que se está realizando.
Uso	requerido
Tipo Especial	xs:string

Código Fuente

```
<?xml version="1.0" encoding="UTF-8"?>
<xs:schema xmlns:acurboslc="http://esquemas.clouda.sat.gob.mx/archivos/Tabacos/1/Solicitud/Acuse"
xmlns:xs="http://www.w3.org/2001/XMLSchema"
xmlns:cat="http://esquemas.clouda.sat.gob.mx/archivos/Tabacos/1/Catalogos"
targetNamespace="http://esquemas.clouda.sat.gob.mx/archivos/Tabacos/1/Solicitud/Acuse"
elementFormDefault="qualified" attributeFormDefault="unqualified">
  <xs:import namespace="http://esquemas.clouda.sat.gob.mx/archivos/Tabacos/1/Catalogos"
schemaLocation="catTabacos.xsd"/>
  <xs:element name="TBCAcuRboSlc">
    <xs:annotation>
      <xs:documentation>Estándar de Acuse de Recibo para la solicitud de Códigos de Seguridad para
Tabacos</xs:documentation>
    </xs:annotation>
  </xs:element>
</xs:schema>
```

```
<xs:documentation>Nodo requerido para expresar el acuse de recepcion de la solicitud de Códigos
de Seguridad</xs:documentation>
</xs:annotation>
<xs:complexType>
  <xs:attribute name="RFC" type="cat:tipoRFC" use="required">
    <xs:annotation>
      <xs:documentation>Atributo requerido para expresar el RFC del Contribuyente que solicita los
Códigos de Seguridad</xs:documentation>
    </xs:annotation>
  </xs:attribute>
  <xs:attribute name="Folio" type="xs:string" use="required">
    <xs:annotation>
      <xs:documentation>Atributo requerido para expresar el número de Folio asignado a la
solicitud de Códigos de Seguridad</xs:documentation>
    </xs:annotation>
  </xs:attribute>
  <xs:attribute name="CantidadCodigos" use="required">
    <xs:annotation>
      <xs:documentation>Atributo requerido para expresar el número Total de Códigos
Solicitados</xs:documentation>
    </xs:annotation>
  </xs:attribute>
  <xs:simpleType>
    <xs:restriction base="xs:integer">
      <xs:minInclusive value="1"/>
    </xs:restriction>
  </xs:simpleType>
  </xs:attribute>
  <xs:attribute name="FolioAcuse" type="xs:string" use="required">
    <xs:annotation>
      <xs:documentation>Atributo requerido para expresar total del costo de codigos de
tabacos</xs:documentation>
    </xs:annotation>
  </xs:attribute>
  <xs:attribute name="SelloDigital" type="xs:string" use="required">
    <xs:annotation>
      <xs:documentation>Atributo requerido para expresar el Sello de la operación que se está
realizando.</xs:documentation>
    </xs:annotation>
  </xs:attribute>
</xs:complexType>
</xs:element>
</xs:sequence>
<xs:attribute name="importeTotalCodigos" use="required">
  <xs:annotation>
    <xs:documentation>Atributo requerido para expresar el total del importe de los pagos realizado por el
contribuyente</xs:documentation>
  </xs:annotation>
</xs:attribute>
<xs:attribute name="importeTotalDpa" use="required">
  <xs:annotation>
    <xs:documentation>Atributo requerido para expresar el total de importe de las llaves
ingresadas</xs:documentation>
  </xs:annotation>
</xs:attribute>
<xs:attribute name="Version" type="xs:string" use="required" fixed="1.0">
  <xs:annotation>
    <xs:documentation>Atributo requerido para expresar la versión del formato.</xs:documentation>
  </xs:annotation>
</xs:attribute>
```

```

<xs:attribute name="Fecha" type="xs:dateTime" use="required">
  <xs:annotation>
    <xs:documentation>Atributo requerido para expresar la fecha del Acuse de
Recibo</xs:documentation>
  </xs:annotation>
</xs:attribute>
</xs:complexType>
</xs:element>
</xs:schema>

```

B. Respuesta de la Consulta del estado de la solicitud.

El contribuyente que consulte el estado de la solicitud de códigos de seguridad por medio del servicio web recibirá una respuesta generada bajo el siguiente estándar XSD, validando su forma y sintaxis en un archivo con extensión XML.

Para poder ser validada, deberá estar referenciada al namespace y la validación de la misma a la ruta publicada por el SAT en donde se encuentra el esquema XSD objeto de la presente sección (<http://esquemas.clouda.sat.gob.mx/archivos/Tabacos/1/Consulta/Resp/TBCRespConsulFolio.xsd>) de la siguiente manera:

```

<rconfol:TBCRespConsulFolio
xmlns:rconfol="http://esquemas.clouda.sat.gob.mx/archivos/Tabacos/1/Consulta/Resp"
xmlns:xsi="http://www.w3.org/2001/XMLSchema-instance"
xsi:schemaLocation="
http://esquemas.clouda.sat.gob.mx/archivos/Tabacos/1/Consulta/Resp
http://esquemas.clouda.sat.gob.mx/archivos/Tabacos/1/Consulta/Resp/TBCRespConsulFolio.xsd"
.....
</rconfol:TBCRespConsulFolio>

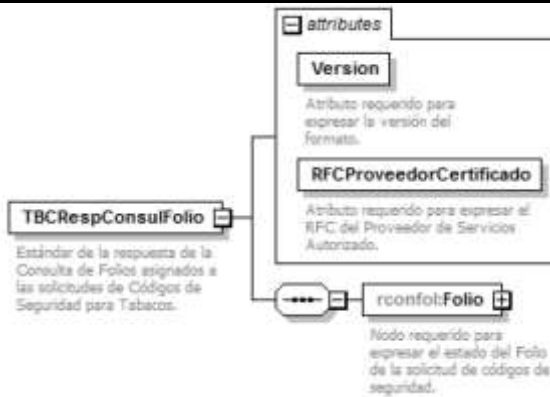
```

Estructura

Elementos

Elemento: TBCRespConsulFolio

Diagrama



Descripción

Estándar de la respuesta de la Consulta de Folios asignados a las solicitudes de Códigos de Seguridad para Tabacos.

Atributos

Version

Descripción	Atributo requerido para expresar la versión del formato.
Uso	requerido
Valor Prefijado	1.0
Tipo Base	xs:string

RFCProveedorCertificado

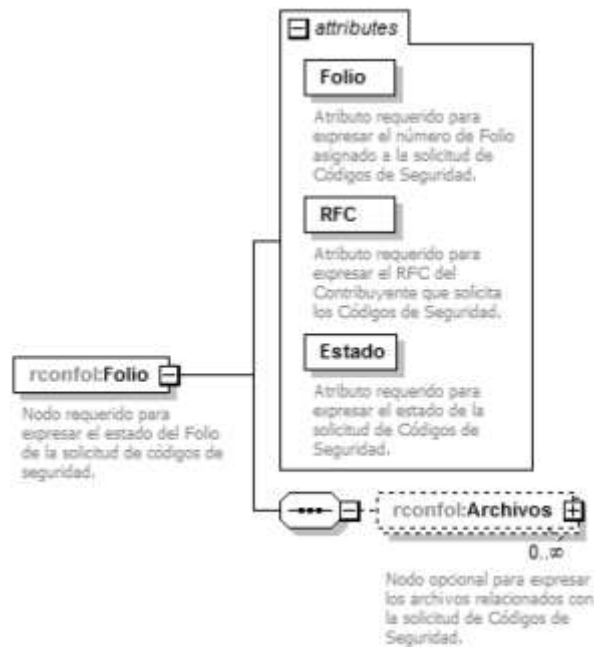
Descripción	Atributo requerido para expresar el RFC del Proveedor de Servicios Autorizado.
Uso	requerido
Tipo Especial	cat:tipoRFC

Elementos Hijo (min,max)

Secuencia (1, 1)	Folio (1, 1)
------------------	--------------

Elemento: Folio

Diagrama



Descripción

Nodo requerido para expresar el estado del Folio de la solicitud de códigos de seguridad.

Atributos

Folio

Descripción	Atributo requerido para expresar el número de Folio asignado a la solicitud de Códigos de Seguridad.
Uso	requerido
Tipo Base	xs:string

RFC

Descripción	Atributo requerido para expresar el RFC del Contribuyente que solicita los Códigos de Seguridad.
Uso	requerido
Tipo Especial	cat:tipoRFC

Estado

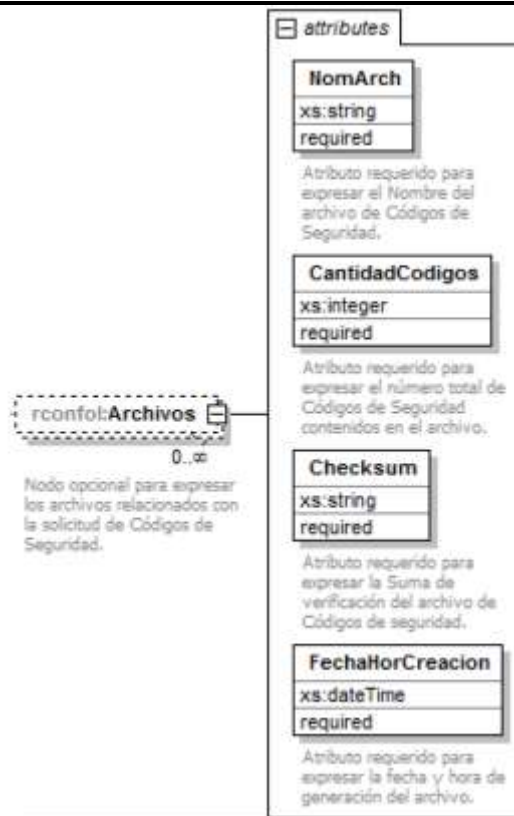
Descripción	Atributo requerido para expresar el estado de la solicitud de Códigos de Seguridad.
Uso	requerido
Tipo Base	xs:string

Elementos Hijo (min,max)

Secuencia (1, 1)	Archivos (0, Ilimitado)
------------------	-------------------------

Elemento: Archivos

Diagrama



Descripción

Nodo opcional para expresar los archivos relacionados con la solicitud de Códigos de Seguridad.

Atributos

NomArch

Descripción	Atributo requerido para expresar el Nombre del archivo de Códigos de Seguridad.
Uso	requerido
Tipo Base	xs:string

CantidadCodigos

Descripción	Atributo requerido para expresar el número total de Códigos de Seguridad contenidos en el archivo.
Uso	requerido
Tipo Base	xs:integer

Checksum

Descripción	Atributo requerido para expresar la Suma de verificación del archivo de Códigos de seguridad.
Uso	requerido
Tipo Base	xs:string

FechaHorCreacion

Descripción	Atributo requerido para expresar la fecha y hora de generación del archivo.
Uso	requerido
Tipo Base	xs:dateTime

Código Fuente

```
<?xml version="1.0" encoding="UTF-8"?>
  <xs:schema xmlns:rconfol="http://esquemas.clouda.sat.gob.mx/archivos/Tabacos/1/Consulta/Resp"
    xmlns:xs="http://www.w3.org/2001/XMLSchema"
    xmlns:cat="http://esquemas.clouda.sat.gob.mx/archivos/Tabacos/1/Catalogos"
    targetNamespace="http://esquemas.clouda.sat.gob.mx/archivos/Tabacos/1/Consulta/Resp"
    elementFormDefault="qualified" attributeFormDefault="unqualified">
    <xs:import namespace="http://esquemas.clouda.sat.gob.mx/archivos/Tabacos/1/Catalogos"
      schemaLocation="http://esquemas.clouda.sat.gob.mx/archivos/Tabacos/1/Catalogos/catTabacos.xsd"/>
    <xs:element name="TBCRespConsulFolio">
      <xs:annotation>
        <xs:documentation>Estándar de la respuesta de la Consulta de Folios asignados a las solicitudes de
          Códigos de Seguridad para Tabacos.</xs:documentation>
      </xs:annotation>
      <xs:complexType>
        <xs:sequence>
          <xs:element name="Folio">
            <xs:annotation>
              <xs:documentation>Nodo requerido para expresar el estado del Folio de la solicitud de códigos de
                seguridad.</xs:documentation>
            </xs:annotation>
            <xs:complexType>
              <xs:sequence>
                <xs:element name="Archivos" minOccurs="0" maxOccurs="unbounded">
```

```
<xs:annotation>
  <xs:documentation>Nodo opcional para expresar los archivos relacionados con la solicitud de Códigos de
  Seguridad.</xs:documentation>
</xs:annotation>
<xs:complexType>
  <xs:attribute name="NomArch" type="xs:string" use="required">
<xs:annotation>
  <xs:documentation>Atributo requerido para expresar el Nombre del archivo de Códigos de
  Seguridad.</xs:documentation>
</xs:annotation>
  </xs:attribute>
  <xs:attribute name="CantidadCodigos" type="xs:integer" use="required">
<xs:annotation>
  <xs:documentation>Atributo requerido para expresar el número total de Códigos de Seguridad contenidos
  en el archivo.</xs:documentation>
</xs:annotation>
  </xs:attribute>
  <xs:attribute name="Checksum" type="xs:string" use="required">
<xs:annotation>
  <xs:documentation>Atributo requerido para expresar la Suma de verificación del archivo de Códigos de
  seguridad.</xs:documentation>
</xs:annotation>
  </xs:attribute>
  <xs:attribute name="FechaHorCreacion" type="xs:dateTime" use="required">
<xs:annotation>
  <xs:documentation>Atributo requerido para expresar la fecha y hora de generación del
  archivo.</xs:documentation>
</xs:annotation>
  </xs:attribute>
</xs:complexType>
</xs:element>
</xs:sequence>
<xs:attribute name="Folio" type="xs:string" use="required">
<xs:annotation>
  <xs:documentation>Atributo requerido para expresar el número de Folio asignado a la solicitud de Códigos de
  Seguridad.</xs:documentation>
</xs:annotation>
</xs:attribute>
<xs:attribute name="RFC" type="cat:tipoRFC" use="required">
<xs:annotation>
  <xs:documentation>Atributo requerido para expresar el RFC del Contribuyente que solicita los Códigos de
  Seguridad.</xs:documentation>
</xs:annotation>
</xs:attribute>
<xs:attribute name="Estado" type="xs:string" use="required">
<xs:annotation>
  <xs:documentation>Atributo requerido para expresar el estado de la solicitud de Códigos de
  Seguridad.</xs:documentation>
</xs:annotation>
</xs:attribute>
</xs:complexType>
</xs:element>
</xs:sequence>
<xs:attribute name="Version" type="xs:string" use="required" fixed="1.0">
<xs:annotation>
  <xs:documentation>Atributo requerido para expresar la versión del formato.</xs:documentation>
</xs:annotation>
</xs:attribute>
```

```

<xs:attribute name="RFCProveedorCertificado" type="cat:tipoRFC" use="required">
<xs:annotation>
  <xs:documentation>Atributo requerido para expresar el RFC del Proveedor de Servicios
  Autorizado.</xs:documentation>
</xs:annotation>
</xs:attribute>
</xs:complexType>
</xs:element>
</xs:schema>

```

C. Acuse de recibo de la información de producción.

El contribuyente que haya enviado la información de producción de los códigos de seguridad por medio del servicio web recibirá un Acuse de Recibo generado bajo el siguiente estándar XSD, validando su forma y sintaxis en un archivo con extensión XML.

Para poder ser validado, deberá estar referenciado al namespace y la validación del mismo a la ruta publicada por el SAT en donde se encuentra el esquema XSD objeto de la presente sección (<http://esquemas.clouda.sat.gob.mx/archivos/Tabacos/1/Retroalimentacion/Acuse/TBCAcuseRetroInfo.xsd>) de la siguiente manera:

```

<acuretro:TBCAcuseRetroInfo
xmlns:acuretro="http://esquemas.clouda.sat.gob.mx/archivos/Tabacos/1/Retroalimentacion/Acuse"
xmlns:xsi="http://www.w3.org/2001/XMLSchema-instance"
xsi:schemaLocation="
http://esquemas.clouda.sat.gob.mx/archivos/Tabacos/1/Retroalimentacion/Acuse
http://esquemas.clouda.sat.gob.mx/archivos/Tabacos/1/Retroalimentacion/Acuse/TBCAcuseRetroInfo
.xsd"
.....
</acuretro:TBCAcuseRetroInfo>

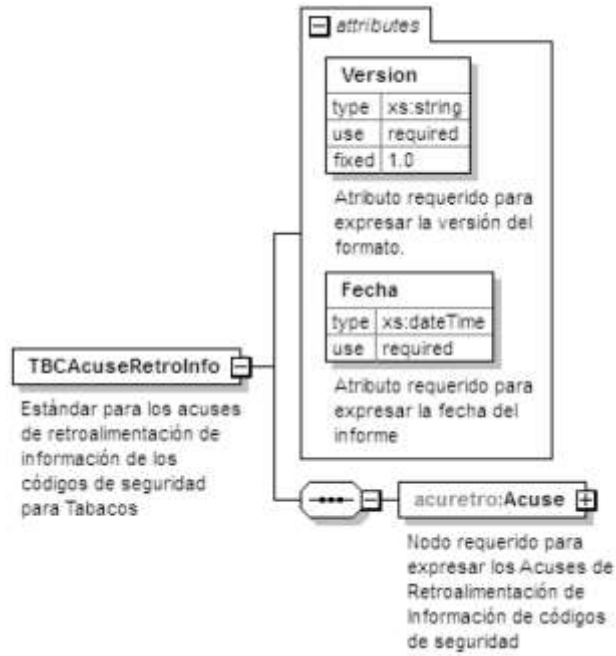
```

Estructura

Elementos

Elemento: TBCAcuseRetroInfo

Diagrama



Descripción

Estándar para los acuses de retroalimentación de información de los códigos de seguridad para Tabacos

Atributos

Versión

Descripción	Atributo requerido para expresar la versión del formato.
Uso	requerido
Valor Prefijado	1.0
Tipo Base	xs:string

Fecha

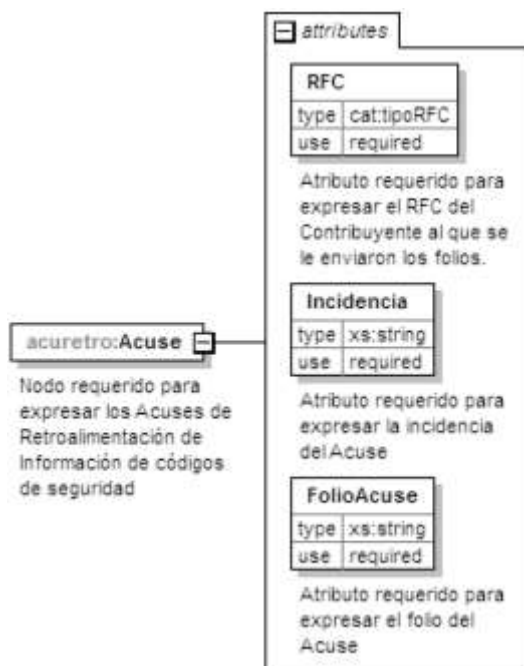
Descripción	Atributo requerido para expresar la fecha del informe
Uso	requerido
Tipo Base	xs:dateTime

Elementos Hijo (min,max)

Secuencia (1, 1)	Acuse (1, 1)
------------------	--------------

Elemento: Acuse

Diagrama



Descripción

Nodo requerido para expresar los Acuses de Retroalimentación de Información de códigos de seguridad

Atributos

RFC

Descripción	Atributo requerido para expresar el RFC del Contribuyente al que se le enviaron los folios.
Uso	requerido
Tipo Especial	cat:tipoRFC

Incidencia

Descripción	Atributo requerido para expresar la incidencia del Acuse
Uso	requerido
Tipo Base	xs:string

FolioAcuse

Descripción	Atributo requerido para expresar el folio del Acuse
Uso	requerido
Tipo Base	xs:string

Código Fuente

```
<?xml version="1.0" encoding="UTF-8"?>
<xs:schema xmlns:acuretro="http://esquemas.clouda.sat.gob.mx/archivos/Tabacos/1/Retroalimentacion/Acuse"
xmlns:xs="http://www.w3.org/2001/XMLSchema"
xmlns:cat="http://esquemas.clouda.sat.gob.mx/archivos/Tabacos/1/Catalogos"
targetNamespace="http://esquemas.clouda.sat.gob.mx/archivos/Tabacos/1/Retroalimentacion/Acuse"
elementFormDefault="qualified" attributeFormDefault="unqualified">
```

```

<xs:import namespace="http://esquemas.clouda.sat.gob.mx/archivos/Tabacos/1/Catalogos"
schemaLocation="catTabacos.xsd"/>
<xs:element name="TBCAcuseRetrolInfo">
  <xs:annotation>
    <xs:documentation>Estándar para los acuses de retroalimentación de información de los
códigos de seguridad para Tabacos</xs:documentation>
  </xs:annotation>
  <xs:complexType>
    <xs:sequence>
      <xs:element name="Acuse">
        <xs:annotation>
          <xs:documentation>Nodo requerido para expresar los Acuses
de Retroalimentación de Información de códigos de seguridad</xs:documentation>
        </xs:annotation>
        <xs:complexType>
          <xs:attribute name="RFC" type="cat:tipoRFC" use="required">
            <xs:annotation>
              <xs:documentation>Atributo requerido para
expresar el RFC del Contribuyente al que se le enviaron los folios.</xs:documentation>
            </xs:annotation>
          </xs:attribute>
          <xs:attribute name="Incidencia" type="xs:string" use="required">
            <xs:annotation>
              <xs:documentation>Atributo requerido para
expresar la incidencia del Acuse</xs:documentation>
            </xs:annotation>
          </xs:attribute>
          <xs:attribute name="FolioAcuse" type="xs:string"
use="required">
            <xs:annotation>
              <xs:documentation>Atributo requerido para
expresar el folio del Acuse</xs:documentation>
            </xs:annotation>
          </xs:attribute>
        </xs:complexType>
      </xs:element>
    </xs:sequence>
    <xs:attribute name="Version" type="xs:string" use="required" fixed="1.0">
      <xs:annotation>
        <xs:documentation>Atributo requerido para expresar la versión del
formato.</xs:documentation>
      </xs:annotation>
    </xs:attribute>
    <xs:attribute name="Fecha" type="xs:dateTime" use="required">
      <xs:annotation>

```

```

informe</xs:documentation>
    <xs:documentation>Atributo requerido para expresar la fecha del
    informe</xs:documentation>
  </xs:annotation>
</xs:attribute>
</xs:complexType>
</xs:element>
</xs:schema>

```

D. Respuesta a la solicitud de descarga de archivos con códigos de seguridad.

El contribuyente que solicite la descarga del archivo con códigos de seguridad por medio del servicio web recibirá una respuesta generada bajo el siguiente estándar XSD, validando su forma y sintaxis en un archivo con extensión XML.

Para poder ser validada, deberá estar referenciada al namespace y la validación de la misma a la ruta publicada por el SAT en donde se encuentra el esquema XSD objeto de la presente sección (<http://esquemas.clouda.sat.gob.mx/archivos/Tabacos/1/Descarga/Resp/TBCRespDescarga.xsd>) de la siguiente manera:

```
<rdesc:TBCRespDescarga
```

```
  Xmlns:rdesc="http://esquemas.clouda.sat.gob.mx/archivos/Tabacos/1/Descarga/Resp"
```

```
  xmlns:xsi="http://www.w3.org/2001/XMLSchema-instance"
```

```
  xsi:schemaLocation="
```

```
    http://esquemas.clouda.sat.gob.mx/archivos/Tabacos/1/Descarga/Resp
```

```
    http://esquemas.clouda.sat.gob.mx/archivos/Tabacos/1/Descarga/Resp/TBCRespDescarga.xsd"
```

```
  .....
```

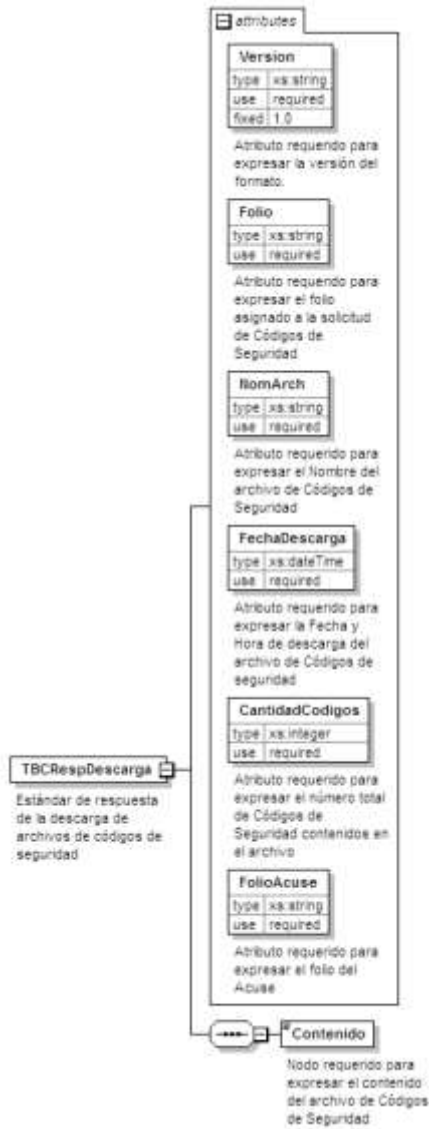
```
</rdesc:TBCRespDescarga>
```

Estructura

Elementos

Elemento: TBCRespDescarga

Diagrama



Descripción

Estándar de respuesta de la descarga de archivos de códigos de seguridad

Atributos

Version

Descripción	Atributo requerido para expresar la versión del formato.
Uso	requerido
Valor Prefijado	1.0
Tipo Base	xs:string

Folio

Descripción	Atributo requerido para expresar el folio asignado a la solicitud de Códigos de Seguridad
Uso	requerido
Tipo Base	xs:string

NomArch

Descripción	Atributo requerido para expresar el Nombre del archivo de Códigos de Seguridad
--------------------	--

Uso	requerido
Tipo Base	xs:string

FechaDescarga

Descripción	Atributo requerido para expresar la Fecha y Hora de descarga del archivo de Códigos de seguridad
Uso	requerido
Tipo Base	xs:dateTime

CantidadCodigos

Descripción	Atributo requerido para expresar el número total de Códigos de Seguridad contenidos en el archivo
Uso	requerido
Tipo Base	xs:integer

FolioAcuse

Descripción	Atributo requerido para expresar el folio del Acuse
Uso	requerido
Tipo Base	xs:string

Elementos Hijo (min,max)

Secuencia (1, 1)	Contenido (1, 1)
------------------	------------------

Elemento: Contenido**Diagrama**

Nodo requerido para expresar el contenido del archivo de Códigos de Seguridad

Descripción

Nodo requerido para expresar el contenido del archivo de Códigos de Seguridad

Código Fuente

```
<?xml version="1.0" encoding="UTF-8"?>
  <xs:schema xmlns:rdesc="http://esquemas.clouda.sat.gob.mx/archivos/Tabacos/1/Descarga/Resp"
    xmlns:xs="http://www.w3.org/2001/XMLSchema"
    targetNamespace="http://esquemas.clouda.sat.gob.mx/archivos/Tabacos/1/Descarga/Resp" elementFormDefault="qualified"
    attributeFormDefault="unqualified">
    <xs:element name="TBCRespDescarga">
      <xs:annotation>
        <xs:documentation>Estándar de respuesta de la descarga de archivos de códigos de
seguridad</xs:documentation>
      </xs:annotation>
      <xs:complexType>
        <xs:sequence>
          <xs:element name="Contenido">
            <xs:annotation>
```

```

        <xs:documentation>Nodo requerido para expresar el contenido
del archivo de Códigos de Seguridad</xs:documentation>
        </xs:annotation>
    </xs:element>
</xs:sequence>
<xs:attribute name="Version" type="xs:string" use="required" fixed="1.0">
    <xs:annotation>
        <xs:documentation>Atributo requerido para expresar la versión del
formato.</xs:documentation>
    </xs:annotation>
</xs:attribute>
<xs:attribute name="Folio" type="xs:string" use="required">
    <xs:annotation>
        <xs:documentation>Atributo requerido para expresar el folio asignado a la
solicitud de Códigos de Seguridad</xs:documentation>
    </xs:annotation>
</xs:attribute>
<xs:attribute name="NomArch" type="xs:string" use="required">
    <xs:annotation>
        <xs:documentation>Atributo requerido para expresar el Nombre del
archivo de Códigos de Seguridad</xs:documentation>
    </xs:annotation>
</xs:attribute>
<xs:attribute name="FechaDescarga" type="xs:dateTime" use="required">
    <xs:annotation>
        <xs:documentation>Atributo requerido para expresar la Fecha y Hora de
descarga del archivo de Códigos de seguridad</xs:documentation>
    </xs:annotation>
</xs:attribute>
<xs:attribute name="CantidadCodigos" type="xs:integer" use="required">
    <xs:annotation>
        <xs:documentation>Atributo requerido para expresar el número total de
Códigos de Seguridad contenidos en el archivo</xs:documentation>
    </xs:annotation>
</xs:attribute>
<xs:attribute name="FolioAcuse" type="xs:string" use="required">
    <xs:annotation>
        <xs:documentation>Atributo requerido para expresar el folio del
Acuse</xs:documentation>
    </xs:annotation>
</xs:attribute>
</xs:complexType>
</xs:element>
</xs:schema>

```

E. Acuse de Consulta para códigos retroalimentados.

El contribuyente que consulte la información de los códigos retroalimentados por medio del servicio web recibirá un acuse de Recibo generado bajo el siguiente estándar XSD, validando su forma y sintaxis en un archivo con extensión XML.

Para poder ser validado, deberá estar referenciado al namespace y la validación del mismo a la ruta publicada por el SAT en donde se encuentra el esquema XSD objeto de la presente sección (<http://esquemas.clouda.sat.gob.mx/archivos/Tabacos/1/ConsultaCodigo/TBCAcuseConsulCodigo.xsd>) de la siguiente manera:

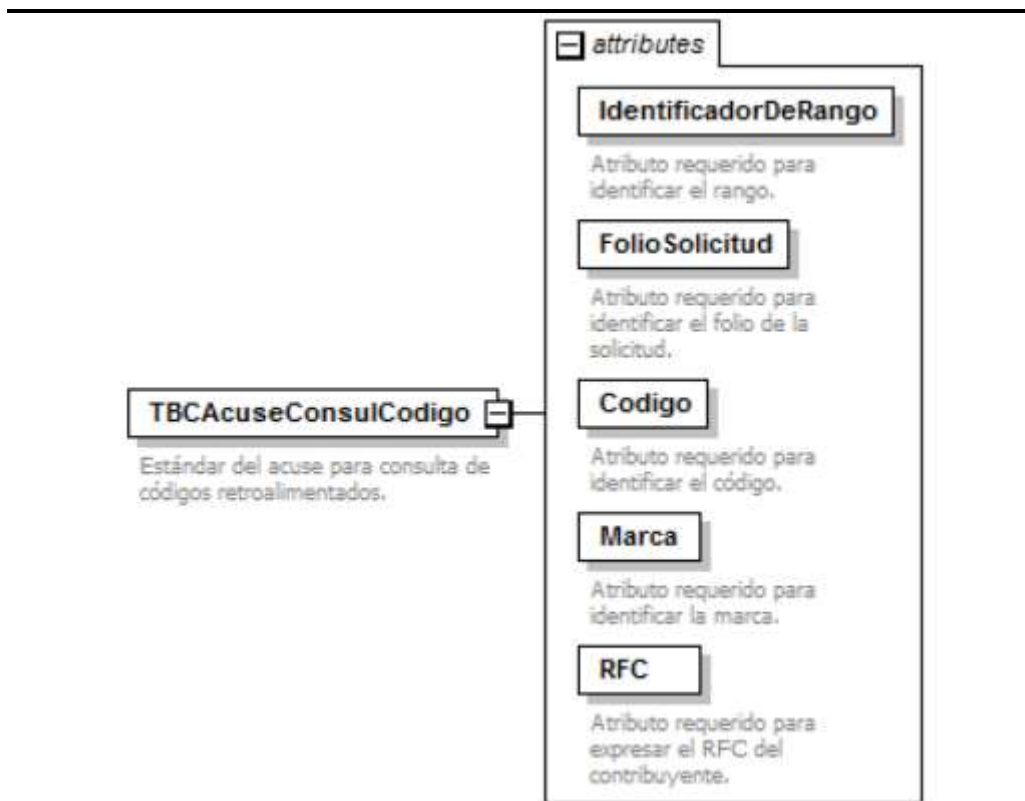
```
< acConsulta:TBCAcuseConsulCodigo
xmlns:acConsulta="http://esquemas.clouda.sat.gob.mx/archivos/Tabacos/1/ConsultaCodigo"
xmlns:xsi="http://www.w3.org/2001/XMLSchema-instance"
xsi:schemaLocation="
http://esquemas.clouda.sat.gob.mx/archivos/Tabacos/1/ConsultaCodigo
http://esquemas.clouda.sat.gob.mx/archivos/Tabacos/1/ConsultaCodigo/TBCAcuseConsulCodigo.xsd"
.....
</ acConsulta:TBCAcuseConsulCodigo>
```

Estructura

Elementos

Elemento: TBCAcuseConsulCodigo

Diagrama



Descripción

Estándar del acuse para consulta de códigos retroalimentados.

Atributos

IdentificadorDeRango

Descripción	Atributo requerido para identificar el rango.
Uso	requerido
Tipo Base	xs:string
Longitud Máxima	10
Patrón	[0-9]+

FolioSolicitud

Descripción	Atributo requerido para identificar el folio de la solicitud.
Uso	requerido
Tipo Base	xs:string
Longitud Máxima	10
Patrón	[0-9]+

Codigo

Descripción	Atributo requerido para identificar el código.
Uso	requerido
Tipo Base	xs:string
Longitud Máxima	12

Marca

Descripción	Atributo requerido para identificar la marca.
Uso	requerido
Tipo Base	xs:string
Longitud Máxima	40

RFC

Descripción	Atributo requerido para expresar el RFC del contribuyente.
Uso	requerido
Tipo Especial	cat:tipoRFC

Código Fuente

```
<?xml version="1.0" encoding="UTF-8"?>
<xs:schema xmlns:acConsulta="http://esquemas.clouda.sat.gob.mx/archivos/Tabacos/1/
ConsultaCodigo" xmlns:xs="http://www.w3.org/2001/
XMLSchema" xmlns:cat="http://esquemas.clouda.sat.gob.mx/archivos/Tabacos/1/
Catalogos" targetNamespace="http://esquemas.clouda.sat.gob.mx/archivos/
Tabacos/1/ConsultaCodigo" elementFormDefault="qualified" attributeFormDefault="unqualified">
```

```
<xs:import namespace="http://esquemas.clouda.sat.gob.mx/archivos/Tabacos/1/
Catalogos"
schemaLocation="http://esquemas.clouda.sat.gob.mx/archivos/Tabacos/1/Catalogos/catTabacos.xsd"/>
<xs:element name="TBCAcuseConsulCodigo">
  <xs:annotation>
    <xs:documentation>Estándar del acuse para consulta de códigos retroalimentados.</xs:documentation>
  </xs:annotation>
  <xs:complexType>
    <xs:attribute name="IdentificadorDeRango" use="required">
<xs:annotation>
  <xs:documentation>Atributo requerido para identificar el rango.</xs:documentation>
</xs:annotation>
<xs:simpleType>
  <xs:restriction base="xs:string">
    <xs:maxLength value="10"/>
    <xs:pattern value="[0-9]+"/>
  </xs:restriction>
</xs:simpleType>
  </xs:attribute>
  <xs:attribute name="FolioSolicitud" use="required">
<xs:annotation>
  <xs:documentation>Atributo requerido para identificar el folio de la solicitud.</xs:documentation>
</xs:annotation>
<xs:simpleType>
  <xs:restriction base="xs:string">
    <xs:maxLength value="10"/>
    <xs:pattern value="[0-9]+"/>
  </xs:restriction>
</xs:simpleType>
  </xs:attribute>
  <xs:attribute name="Codigo" use="required">
```

```
<xs:annotation>
  <xs:documentation>Atributo requerido para identificar el código.</xs:documentation>
</xs:annotation>
<xs:simpleType>
  <xs:restriction base="xs:string">
    <xs:maxLength value="12"/>
  </xs:restriction>
</xs:simpleType>
  </xs:attribute>
  <xs:attribute name="Marca" use="required">
<xs:annotation>
  <xs:documentation>Atributo requerido para identificar la marca.</xs:documentation>
</xs:annotation>
<xs:simpleType>
  <xs:restriction base="xs:string">
    <xs:maxLength value="40"/>
  </xs:restriction>
</xs:simpleType>
  </xs:attribute>
  <xs:attribute name="RFC" type="cat:tipoRFC" use="required">
<xs:annotation>
  <xs:documentation>Atributo requerido para expresar el RFC del contribuyente.</xs:documentation>
</xs:annotation>
  </xs:attribute>
</xs:complexType>
</xs:element>
```

</xs:schema>

F. Acuse de disponibilidad de servicio activo.

El contribuyente que consulte la disponibilidad de servicio activo, por medio del servicio web recibirá un acuse de recibo generado bajo el siguiente estándar XSD, validando su forma y sintaxis en un archivo con extensión XML.

Para poder ser validado, deberá estar referenciado al namespace y la validación del mismo a la ruta publicada por el SAT en donde se encuentra el esquema XSD objeto de la presente sección (<http://esquemas.clouda.sat.gob.mx/archivos/Tabacos/1/Monitoreo/TBCAcuseMonServicio.xsd>) de la siguiente manera:

```

< acmonitor:TBCAcuseMonServicio
xmlns:acmonitor="http://esquemas.clouda.sat.gob.mx/archivos/Tabacos/1/Monitoreo"
xmlns:xsi="http://www.w3.org/2001/XMLSchema-instance"
xsi:schemaLocation="
http://esquemas.clouda.sat.gob.mx/archivos/Tabacos/1/Monitoreo
http://esquemas.clouda.sat.gob.mx/archivos/Tabacos/1/Monitoreo/TBCAcuseMonServicio.xsd"
.....
</ acmonitor:TBCAcuseMonServicio>

```

Estructura

Elementos

Elemento: TBCAcuseMonServicio

Diagrama



Descripción

Estándar del acuse para monitoreo de servicio activo.

Atributos

Estado

Descripción	Atributo requerido para expresar el estado del servicio, 0 = Inactivo, 1 = Activo.
Uso	requerido
Tipo Base	xs:integer
Valores Permitidos	0 1

RFC

Descripción	Atributo requerido para expresar el RFC del contribuyente.
Uso	requerido
Tipo Especial	cat:tipoRFC

RazonSocial

Descripción	Atributo requerido para expresar la razón social.
Uso	requerido
Tipo Especial	xs:string

Fecha

Descripción	Atributo requerido para expresar la fecha.
Uso	requerido
Tipo Base	xs:date
Espacio en Blanco	Colapsar
Patrón	(0[1-9][12][0-9]3[01])/(0[1-9]1[0-2])/([20][0-9][0-9][0-9])

Código Fuente

```

<?xml version="1.0" encoding="UTF-8"?>
<xs:schema xmlns:acmonitor="http://esquemas.clouda.sat.gob.mx/archivos/Tabacos/1/Monitoreo"
xmlns:xs="http://www.w3.org/2001/XMLSchema"
xmlns:cat="http://esquemas.clouda.sat.gob.mx/archivos/Tabacos/1/Catalogos"
targetNamespace="http://esquemas.clouda.sat.gob.mx/archivos/Tabacos/1/Monitoreo"
elementFormDefault="qualified" attributeFormDefault="unqualified">
  <xs:import namespace="http://esquemas.clouda.sat.gob.mx/archivos/Tabacos/1/Catalogos"
schemaLocation="http://esquemas.clouda.sat.gob.mx/archivos/Tabacos/1/Catalogos/catTabacos.xsd"/>
  <xs:element name="TBCAcuseMonServicio">
<xs:annotation>
  <xs:documentation>Estándar del acuse para monitoreo de servicio activo.</xs:documentation>
</xs:annotation>
<xs:complexType>
  <xs:attribute name="Estado" use="required">
<xs:annotation>
  <xs:documentation>Atributo requerido para expresar el estado del servicio, 0 = Inactivo, 1 =
Activo.</xs:documentation>
</xs:annotation>
  <xs:simpleType>
    <xs:restriction base="xs:integer">
      <xs:enumeration value="0"/>
      <xs:enumeration value="1"/>
    </xs:restriction>
  </xs:simpleType>
  </xs:attribute>
  <xs:attribute name="RFC" type="cat:tipoRFC" use="required">
<xs:annotation>
  <xs:documentation>Atributo requerido para expresar el RFC del contribuyente.</xs:documentation>
</xs:annotation>
  </xs:attribute>
  <xs:attribute name="RazonSocial" type="xs:string" use="required">
<xs:annotation>
  <xs:documentation>Atributo requerido para expresar la razón social.</xs:documentation>
</xs:annotation>
  </xs:attribute>
  <xs:attribute name="Fecha" use="required">
<xs:annotation>
  <xs:documentation>Atributo requerido para expresar la fecha.</xs:documentation>
</xs:annotation>
  <xs:simpleType>
    <xs:restriction base="xs:date">
      <xs:whiteSpace value="collapse"/>
      <xs:pattern value="(0[1-9][12][0-9]3[01])\V(0[1-9]1[0-2])\V([20][0-9][0-9][0-9])"/>
    </xs:restriction>
  </xs:simpleType>
  </xs:attribute>
</xs:complexType>
</xs:element>
</xs:schema>

```

Atentamente.

Ciudad de México, a 17 de diciembre de 2021.- Jefa del Servicio de Administración Tributaria, Mtra. **Raquel Buenrostro Sánchez**.- Rúbrica.

Anexo 27 de la Resolución Miscelánea Fiscal para 2022

Cuotas actualizadas del Derecho de Exploración de Hidrocarburos y del Impuesto por la Actividad de Exploración y Extracción de Hidrocarburos que establece la Ley de Ingresos sobre Hidrocarburos y su Reglamento vigentes a partir del 1 de enero de 2022.

Nota: Los textos y líneas de puntos que se utilizan en este Anexo tienen la finalidad exclusiva de orientar respecto de la ubicación de las cantidades y no crean derechos ni establecen obligaciones distintas a las contenidas en las disposiciones fiscales.

I. Conforme a la regla 10.19., se dan a conocer las cuotas actualizadas del Derecho de Exploración de Hidrocarburos y del Impuesto por la Actividad de Exploración y Extracción de Hidrocarburos previstos en la Ley de Ingresos sobre Hidrocarburos y su Reglamento, establecidas en los artículos que se precisan en dicha regla, aplicables a partir del 1 de enero de 2022.

Artículo 45.-.....

I. Durante los primeros 60 meses de vigencia de la Asignación	1,548.88 pesos por kilómetro cuadrado
II. A partir del mes 61 de vigencia de la Asignación y en adelante	3,703.86 pesos por kilómetro cuadrado

Artículo 55.-.....

I. Durante la fase de exploración 2,020.27 pesos, y

II. Durante la fase de extracción 8,081.17 pesos.

Atentamente.

Ciudad de México, a 17 de diciembre de 2021.- Jefa del Servicio de Administración Tributaria, Mtra. **Raquel Buenrostro Sánchez**.- Rúbrica.

Anexo 29 de la Resolución Miscelánea Fiscal para 2022

Para efectos de lo dispuesto en el artículo 29 Bis, fracción I del Código Fiscal de la Federación vigente, se expide el presente Anexo conteniendo disposiciones normativas y especificaciones tecnológicas, así como validaciones adicionales a las establecidas en el Anexo 20 y sus complementos, las cuales deben observar de manera obligatoria los PCCFDI.

Contenido

- I. Carta compromiso de confidencialidad, reserva y resguardo de información y datos.
- II. Características funcionales y servicios generales de la aplicación gratuita.
- III. Especificaciones para la descarga y consulta de la LCO y LRFC.
- IV. Validaciones adicionales en la certificación de facturas que se expidan al amparo del Decreto de estímulos fiscales región fronteriza norte y del Decreto de estímulos fiscales región fronteriza sur.
- V. Reglas y lineamientos para operar en ambientes productivos.
- VI. Validaciones adicionales al Anexo 20 y complementos de factura electrónica.
- VII. Lineamientos de uso gráfico del logotipo para proveedores autorizados de certificación de CFDI y requerimientos funcionales, servicios generales y niveles de servicio mínimos.

I. Carta compromiso de confidencialidad, reserva y resguardo de información y datos.

Formato de "Carta compromiso de confidencialidad, reserva y resguardo de información y datos", que deben presentar debidamente firmada por el representante legal, las personas morales en la solicitud de autorización para operar como proveedor de certificación de CFDI y proveedor de certificación y generación

de CFDI para el sector primario, así como adjuntar al aviso de la solicitud de renovación de la autorización para operar como proveedor de certificación de CFDI y proveedor de certificación y generación de CFDI para el sector primario.

Carta compromiso de confidencialidad, reserva y resguardo de información y datos.

Ciudad de México a ___ de ___ de 20__

Servicio de Administración Tributaria.

Administración General de Servicios al Contribuyente.

Administración Central de Gestión de Servicios y

Trámites con Medios Electrónicos.

Presente:

En la Ciudad de _____, siendo las _____ horas del día _____ de _____ de 20____, el C. _____, quien cuenta con identificación oficial vigente, expedida por _____ con número _____, en nombre y representación legal de la persona moral _____, en lo sucesivo el **OBLIGADO**, así como los C.C. _____, _____ y _____, quienes manifiestan ser los contactos tecnológicos de la citada persona moral y que cuentan con identificación oficial vigente expedida por _____, _____ y _____ con número _____, _____ y _____, respectivamente, mismas que se anexan en copia simple como anexo del presente documento, en este acto suscriben la presente carta compromiso mediante la cual, en nombre y representación del **OBLIGADO**, aceptan formalmente las condiciones de resguardo, reserva, custodia y protección de la seguridad y confidencialidad de todo tipo de información y documentos propiedad del Servicio de Administración Tributaria (**SAT**) en lo particular, y/o de la Secretaría de Hacienda y Crédito Público (**SHCP**) o el Poder Ejecutivo en lo general, de la que tenga conocimiento, con motivo de la autorización para operar como proveedor de certificación de comprobantes fiscales digitales por Internet (CFDI), obtenida de conformidad con el artículo 29 Bis del Código Fiscal de la Federación y la regla 2.7.2.1., de la Resolución Miscelánea Fiscal vigente.

Condiciones del **SAT** que el **OBLIGADO** se compromete a observar:

1. Toda la información propiedad del **SAT** en particular, y/o de la **Secretaría de Hacienda y Crédito Público** o el **Poder Ejecutivo** en general, que le será proporcionada y entregada al **OBLIGADO**, está considerada, según sea el caso, como reservada, resguardada, privilegiada, y confidencial, en los términos de las leyes aplicables, por lo que este último se obliga a protegerla, reservarla, resguardarla y no divulgarla, utilizándola única y exclusivamente para llevar a cabo y cumplir con las actividades y obligaciones que expresamente le confiere la autorización para operar como proveedor de certificación de CFDI otorgada por el SAT, así como la normatividad aplicable a la misma.

De forma enunciativa, más no limitativa, en dicha información se incluye la referente a personas, identidades de funcionarios, instalaciones, domicilios y documentos, pertenecientes al SAT y propiedad del mismo, respectivamente.

2. Es responsabilidad del **OBLIGADO** que el personal a su cargo que intervenga en cualquiera de las actividades como proveedor de certificación de CFDI, reserve, proteja, guarde y custodie la información y documentación propiedad del SAT, así como a restituirla cuando este último se lo requiera.

En el entendido de que el **OBLIGADO** en ningún momento revelará o hará uso de la información confidencial y reservada.

3. A partir de que le sea otorgada la autorización para operar como proveedor de certificación de CFDI y aún en los años posteriores a que pierda la referida autorización el **OBLIGADO** deberá mantener la más estricta confidencialidad de toda la información y documentación que le sea revelada por el **SAT**, por lo que bajo ninguna circunstancia divulgará dicha información y documentación, ni la aprovechará para su beneficio o el de terceros, obligándose frente al **SAT** a responder por los actos u omisiones de sus empleados y personal relacionado con la actividad

como proveedor de certificación de CFDI.

Por ningún motivo el **OBLIGADO** elaborará copias o reproducciones de la información que le sea proporcionada en forma directa o indirecta.

- 4. El SAT tendrá derecho de exigir en cualquier momento al **OBLIGADO** la devolución de la información que le haya proporcionado de forma directa o indirecta, derivado de la actividad como proveedor de certificación de CFDI, durante o después de la vigencia de la autorización obtenida.
- 5. El **OBLIGADO** será responsable en caso de que la información sea divulgada por su personal en activo o aquél que haya laborado y que hubiera tenido acceso a la información antes mencionada.
- 6. Es responsabilidad del **OBLIGADO**, conservar y reservar toda la información entregada por el **SAT**, de la misma manera en que ésta le sea entregada.

Asimismo, devolverá dicha información en la forma y términos en que el **SAT** se la solicite, por lo que en ningún caso y bajo ningún título podrá retener la misma.

- 7. El **OBLIGADO** no podrá transmitir o ceder en forma alguna los derechos y obligaciones que asume en virtud de la presente carta y de la autorización obtenida para realizar la actividad como proveedor de certificación de CFDI.
- 8. El **OBLIGADO** asume que, en caso de incumplimiento de su parte respecto de cualquier compromiso o condición especificada en esta carta, incluso a través de cualquier persona a la que le haya dado acceso a la información pagará al **SAT** la totalidad de cualquier daño, perjuicio o menoscabo que le llegare a causar con motivo de su incumplimiento, a través de la ejecución de la fianza otorgada para obtener la autorización como proveedor de certificación de CFDI.
- 9. Cualquier aviso o requerimiento que el **OBLIGADO** y el **SAT** deban hacerse con motivo de la presente carta deberá ser enviado por escrito.
- 10. El **OBLIGADO** no podrá usar la imagen, nombre, logo o ningún otro distintivo del SAT, para propaganda, publicidad, notas, etiquetado de producto o para cualquier otro propósito, lo anterior de manera enunciativa más no limitativa a menos de que cuente con el consentimiento expreso y por escrito del SAT, por lo que asume cualquier responsabilidad por el manejo indebido que haga de esta información o beneficios que obtenga de la misma, así como por los eventuales daños y perjuicios que pudiese ocasionar al SAT en caso de no respetar esta prohibición, de conformidad con las disposiciones de la materia que resulten aplicables.

El C. _____, en su carácter de representante legal o apoderado de la persona moral _____, así como los C.C. _____ y _____, aceptan haber leído y comprendido las condiciones de resguardo, reserva, custodia, protección de la seguridad y confidencialidad de todo tipo de información y documentación de que tenga conocimiento, con motivo de su actividad como proveedor de certificación de CFDI, descritas en este documento y declaran bajo protesta de decir verdad, en nombre de la persona moral _____, así como a título personal, que se comprometen a cumplirla en su totalidad, sin menoscabo de las demás obligaciones y prohibiciones establecidas en la normatividad fiscal aplicable, en el entendido de que el incumplimiento a cualquiera de estas será causa de la aplicación de las sanciones correspondientes e inclusive la revocación de la autorización para proveedor de certificación de CFDI.

 (Nombre y firma del representante legal o apoderado de la empresa)

(Nombre o razón social de la persona moral)

(Correo electrónico de la empresa)

 (Nombre y firma del contacto tecnológico de la persona moral)

(Clave en el RFC)

(Número telefónico)

(Correo electrónico)

II. Características funcionales y servicios generales de la aplicación gratuita.

Para efectos de lo dispuesto en el artículo 29 Bis del Código Fiscal de la Federación vigente, así como en la fracción VII de la regla 2.7.2.8. "Obligaciones de los proveedores de certificación de CFDI" de la Resolución Miscelánea Fiscal vigente y la ficha de trámite 112/CFF "Solicitud para obtener autorización para operar como proveedor de certificación de CFDI", contenida en el Anexo 1-A de la Resolución Miscelánea Fiscal vigente, las características funcionales y servicios generales de la aplicación gratuita aquí contenidos, constituyen un requisito que deberán cumplir las personas morales que soliciten autorización para operar como proveedor de certificación de CFDI y, en su caso cumplir para continuar operando con su autorización como proveedor de certificación de CFDI.

Así mismo, y en relación con la ficha de trámite 111/CFF "Solicitud de validación y opinión técnica para operar como proveedor de certificación de CFDI" del Anexo 1-A antes citado, el proveedor de certificación de CFDI debe demostrar que cumple con los requerimientos funcionales, servicios generales y niveles de servicios mínimos de la aplicación gratuita previstos en el presente documento.

Cabe señalar que los proveedores de certificación de CFDI, adicionalmente deben cumplir con lo señalado en la fracción IV de la regla 2.7.2.8. antes citada, por lo que los requerimientos funcionales, servicios generales y niveles de servicios mínimos, pueden ser verificados y supervisados por parte del SAT, y de los terceros que para tales efectos habilite la autoridad fiscal.

II.1 Requerimientos funcionales mínimos:

- La aplicación gratuita deberá habilitar la emisión de Comprobantes Fiscales Digitales por Internet (CFDI).
- Dicha herramienta tendrá funcionalidad básica para el procesamiento ágil y eficiente del CFDI uno a uno, incluyendo el "Complemento para recepción de pagos" y el complemento de "Timbre fiscal digital", sin adendas.
- Deberá aceptar la carga del o los Certificados de Sello Digital (CSD) del contribuyente, para el sellado de los comprobantes.
- Permitir precargar los datos fiscales del contribuyente emisor.
- Generación del documento digital que ampara el comprobante fiscal para su validación y certificación, cumpliendo con la especificación técnica del Anexo 20 y en los documentos técnicos normativos.
- Validación y certificación (timbrado) del documento digital que ampara el comprobante fiscal.
- Entrega al contribuyente emisor del comprobante certificado o acuse de rechazo.
- Administrar el almacenamiento de los comprobantes.
- Permitir al emisor del comprobante consultar, guardar o imprimir los comprobantes durante los 3 meses seguidos a partir de la certificación del comprobante.
- Enviar copia del CFDI al SAT de manera inmediata una vez realizada la certificación del documento digital que ampara el comprobante fiscal.

II.2 Servicios generales mínimos:

Los proveedores deberán proporcionar a los contribuyentes usuarios del servicio de la aplicación gratuita al menos los siguientes elementos:

- Firma de un acuerdo contractual con el contribuyente solicitante del servicio de consentimiento en lo relativo al manejo, seguridad y confidencialidad de la información que se proporcione al proveedor de certificación de CFDI.
- Publicación de un manual y un tutorial del usuario a través de Internet.
- Elaborar las preguntas frecuentes de su aplicación y publicarlas en su página de Internet.
- Deberán contar con un servicio de recepción y atención de quejas y solicitudes de soporte.

II.3 Niveles de servicio mínimos que serán establecidos entre el proveedor de certificación de CFDI y los usuarios de su aplicación gratuita.

- La aplicación gratuita, deberá estar en operación en un plazo máximo de 72 horas, contadas a partir de la fecha del otorgamiento del certificado de sello digital del SAT.
- La aplicación con todos sus servicios deberá estar disponible 7X24/365 con una disponibilidad de 99.3% por ciento, donde el 0.7% por ciento es el periodo de tiempo máximo en que la aplicación podría no estar disponible por causas no planeadas e imputables al proveedor.
- Las solicitudes de soporte y quejas deberán ser atendidas por el proveedor en un plazo no mayor a 2 horas y resueltas en un plazo no mayor 8 horas.
- El tiempo de respuesta del servicio básico (gratuito) debe ser el mismo, que el del servicio avanzado (con costo), diferenciado sólo por las características funcionales adicionales que éste último pudiese tener.

II.4 Consideraciones sobre la medición de la disponibilidad del servicio.

Disponibilidad del servicio se define como el porcentaje de tiempo, en que un sistema realiza la función que le es propia. Disponibilidad es la proporción de tiempo en que el sistema cumple con la función para la cual está dispuesto, en relación con el tiempo en que debería haber estado disponible, y se determina a partir de:

Tiempo Total (TT): Todos los tiempos son medidos en minutos enteros.

Tiempo Fuera de Operación (TFO) “Downtime”: Es el tiempo total en que no están disponibles los servicios que provee un sistema debido a fallas en el hardware y/o en el software. Lo anterior no incluye el tiempo durante el cual una unidad del sistema puede estar abajo, pero el servicio que provee el sistema se mantiene arriba. Este tiempo NO incluye el tiempo “planeado” fuera de operación ocasionado por mantenimientos permitidos.

Tiempo Planeado Fuera de Operación (TPFO): Es el tiempo en que el Servicio se encuentra fuera de operación, debido a ventanas de tiempo de mantenimiento planeadas y programadas de manera anticipada (como aplicaciones de parches, actualizaciones de firmware, aplicación de notas de servicio, mantenimientos preventivos, observando el cumplimiento de los requerimientos de Nivel de Servicio.

La disponibilidad será calculada de conformidad con la siguiente fórmula:

$$\text{Disponibilidad} = 100 - \left(\frac{\text{TFO}}{\text{TT} - \text{TPFO}} \right) \times 100$$

La medición de la disponibilidad de los servicios se realizará en forma diaria recolectando la información generada por los servicios, acumulando esta información hasta el cierre del mes, en donde se llevarán a cabo los cálculos finales del comportamiento de la disponibilidad de los servicios durante ese período y los datos serán cotejados contra los reportes y quejas presentadas por los usuarios del servicio.

III. Especificaciones para la descarga y consulta de la LCO y LRFC.

III.1 Lista de Contribuyentes Obligados (LCO)

Con la finalidad de que los proveedores de certificación de CFDI autorizados por el Servicio de Administración Tributaria realicen la validación contenida en la regla 2.7.2.9., fracción III de la Resolución Miscelánea Fiscal vigente, consistente en validar que el certificado de sello digital del contribuyente emisor, con el que se selló el documento haya estado vigente en la fecha de su expedición y su estado haya sido Activo; en este apartado se da a conocer el procedimiento para la consulta y descarga de la LCO, a efecto de que se realice la validación del CSD del contribuyente emisor, así como en su caso, la validación de marcas adicionales que sean requeridas para la certificación del CFDI.

A. Premisas.

- La LCO (Lista de Contribuyentes Obligados), es una lista en formato XML, firmada en estándar PKCS#7 por el SAT y contiene la información de las claves de RFC que están asociados a uno o algunos certificados de sello digital conforme al régimen aplicable para la emisión de CFDI, y contiene el estado del o de los certificados, es decir, si están Revocados, Caducos o Activos.
- Los certificados con estado de Revocado o Caduco permanecen en la lista durante los tres siguientes días naturales a aquel en el que el certificado cambió de estado de Activo a Revocado o Caduco, al cuarto día natural, los datos del certificado se eliminan de la LCO.
- Las claves de RFC contenidas en la LCO, también tienen marcas que identifican alguna obligación o requerimiento para la inclusión de cierta información en los CFDI.

- La LCO se actualiza y publica todos los días.
- Deben ser consultadas todos los días por el proveedor de certificación de CFDI.
- Se debe consultar la LCO del día, o bien la lista inmediata anterior cuando no esté publicada la del día en curso.
- El SAT publicará un archivo de control junto con los archivos de la LCO, en el cual se identifique el número de archivos que comprende la lista, así como el hash de cada uno de ellos para que el Proveedor autorizado de certificación realice su verificación.
- La lista deberá ser puesta en operación por parte del proveedor de certificación dentro de las dos horas posteriores a la que se publique en el contenedor por parte del SAT.

B. Procedimiento.

1. Los proveedores de certificación de CFDI, accederán a la LCO autenticándose con su e.firma, a través de un servicio WEB que el SAT pondrá a su disposición de acuerdo a la especificación técnica que el SAT les proporcione para tales efectos.
2. Descargar el archivo con la LCO del día, o bien la lista inmediata anterior cuando la del día en curso no esté publicada.
3. Desencriptar el archivo con el certificado de sello digital que le fue otorgado por el SAT.
4. Actualizar los sistemas de validación con el insumo de la LCO.
5. Realizar las validaciones referentes al estatus del CSD y lo referente a las marcas de obligaciones vinculadas a las claves de RFC.
6. Resguardar las listas de las descargas realizadas durante el plazo señalado en la especificación técnica que el SAT les proporcione.

Cabe señalar que el cliente para Azure Blob Storage, se notifica vía correo electrónico por única ocasión a los proveedores de certificación de CFDI, cuando obtienen la autorización a efecto de que configuren sus servicios.

C. Integración de la LCO y aplicación de validaciones.

La LCO se integra de 6 datos o campos:

1. RFC del emisor.- En este campo se ubica la clave de RFC del contribuyente y se expresa con una cadena alfanumérica de 12 o 13 posiciones, este dato se utiliza para realizar la validación del requisito legal contenido en la fracción II del artículo 29-A del Código Fiscal de la Federación consistente en que el comprobante fiscal digital por Internet y el comprobante fiscal digital por Internet que ampara retenciones e información de pagos, según corresponda, debe contener el sello digital del contribuyente que lo expide, las validaciones al atributo "Certificado", del estándar tecnológico del comprobante fiscal contenido en el Anexo 20, así como las validaciones contenidas en la regla 2.7.2.9. de la Resolución Miscelánea Fiscal vigente.
2. Estado del certificado (clave).- En este campo se indica el estado del certificado de sello digital del contribuyente emisor del CFDI (Activo, Revocado o Caduco), indicando según el caso, alguno de los siguientes valores para identificar el estatus del certificado en cuestión.
 - Valor A = Activo
 - Valor R = Revocado
 - Valor C = Caduco

Este dato se utiliza para realizar las validaciones al atributo "Certificado", del estándar tecnológico del comprobante fiscal contenido en el Anexo 20, consistente en que "El certificado debe estar vigente a la fecha y hora de expedición del comprobante", si el número de certificado de sello digital, no está contenido en la LCO asociado a una clave de RFC, el CFDI no se deberá certificar.

3. Número de serie del certificado de sello digital.- En este campo se establece el número de certificado de sello digital del contribuyente emisor del CFDI, que se integra de 20 caracteres numéricos.

Este dato se utiliza para realizar las validaciones al atributo "Certificado", del estándar tecnológico del comprobante fiscal contenido en el Anexo 20.

4. Fecha inicial de la vigencia del certificado de sello digital.- En este campo se indica la fecha inicial de la vigencia del certificado de sello digital, con el siguiente formato:
 - AAAA-MM-DDTHH:MM:SS

Este dato debe utilizarse por el proveedor de certificación de CFDI, para identificar si el certificado de sello digital del emisor del comprobante fiscal estuvo vigente en la fecha y hora en la que se expidió el comprobante.
5. Fecha final de la vigencia del certificado de sello digital.- En este campo se indica la fecha final de la vigencia del certificado de sello digital, con el siguiente formato:
 - AAAA-MM-DDTHH:MM:SS

Este dato debe utilizarse por el proveedor de certificación de CFDI, para identificar si el certificado de sello digital del emisor del comprobante fiscal estuvo vigente en la fecha y hora en la que se expidió el comprobante.
6. Validez de obligaciones (clave).- En este campo se indica si el contribuyente emisor de la factura cuenta o no con obligaciones fiscales para facturar, y se indica con un valor numérico de 0, 1, 2, 3 y 4 que señalan lo siguiente:
 - Valor 0 = No cuenta con obligaciones para facturar. No se le permite al contribuyente emitir facturas, en este caso, el proveedor no puede certificar las facturas emitidas por una clave de RFC que tenga valor "0" en la LCO
 - Valor 1 = Cuenta con obligaciones para facturar (puede facturar con IVA exento, tasa 0% y 16%).
 - Valor 2 = Cuenta con obligaciones para facturar (puede facturar con IVA exento, tasa 0%, 8% y 16% - Región fronteriza norte).
 - Valor 3 = Cuenta con obligaciones para facturar (puede facturar con IVA exento, tasa 0%, 8% y 16% - Región fronteriza sur).
 - Valor 4 = Cuenta con obligaciones para facturar (puede facturar con IVA exento, tasa 0%, 8% y 16% - Región fronteriza norte y sur).

A manera de ejemplo y sólo para fines didácticos, se muestra cómo se encuentra registrada la información en la LCO en el archivo XML:

```
<lco:Contribuyente RFC="AAA010101AA0">
  <lco:Certificado FechaInicio="2019-07-04T17:11:28" FechaFinal="2023-07-04T17:11:28"
  noCertificado="30001000000400000008" EstatusCertificado="A" ValidezObligaciones="1"/>
</lco:Contribuyente>
```

Los datos de la clave de RFC y noCertificado, considerados en este ejemplo no pueden ser utilizados en ambiente de pruebas ni en producción.

D. Validación de que el certificado de sello digital del emisor del CFDI haya sido emitido por el SAT.

A efecto de realizar la validación contenida en el Anexo 20, fracción I, apartado F o fracción II, apartado E, al atributo "Certificado" del nodo comprobante o nodo Retenciones según corresponda, consistente en que "El certificado debe ser emitido por el Servicio de Administración Tributaria", los proveedores de certificación de CFDI, deben verificar la cadena de confianza de los certificados que utilizan los contribuyentes en la emisión de CFDI, y asegurar que efectivamente hayan sido emitidos por el SAT, consultando las siguientes ligas donde están publicados los certificados:

http://omawww.sat.gob.mx/tramitesyservicios/Paginas/certificado_sello_digital.htm

<https://www.sat.gob.mx/consultas/20585/conoce-los-servicios-especializados-de-validacion>

III.2 Lista de contribuyentes inscritos no cancelados en el Registro Federal de Contribuyentes (LRFC).

El artículo 29 Bis del Código Fiscal de la Federación señala que los CFDI deben cumplir con las especificaciones que en materia de informática determinó el Servicio de Administración Tributaria, en este sentido, la fracción V de la regla 2.7.2.9. de la RMF vigente establece la obligación a los proveedores en el proceso de certificación de CFDI, que para que un comprobante sea certificado y se le asigne un folio,

adicionalmente a lo que establece el artículo 29 Bis, fracción I del CFF, los proveedores de certificación de CFDI deben validar que el documento cumpla con la especificación técnica del Anexo 20.

El Anexo 20 de la Resolución Miscelánea Fiscal, establece las validaciones “Cuando no se utilice un RFC genérico, el RFC debe estar en la lista de RFC inscritos no cancelados en el SAT” para los atributos “Rfc” del nodo Receptor, y RfcR” del nodo Retenciones:Receptor/Nacional, según corresponda.

Para cumplir con estas validaciones a cargo de los proveedores de certificación de CFDI, el Servicio de Administración Tributaria pone a su disposición la LRFC.

A. Premisas.

- Es un archivo en formato TXT que contiene las claves de RFC de los contribuyentes Inscritos no Cancelados a los que se les puede facturar.
- Las claves de RFC CANCELADOS no están contenidas en la LRFC; por lo tanto, no pueden recibir CFDI.
- La LRFC se publican todos los días de la semana y contiene información con corte al día anterior al de la publicación, consta de un grupo de archivos.
- Deben ser consultadas todos los días por el proveedor de certificación de CFDI.
- Se debe consultar la LRFC más reciente proporcionada por el SAT.
- La diferencia entre la LRFC y el servicio de validación de clave de RFC disponible en el Portal del SAT en Internet, es que en la LRFC, si incluye la validación del estatus de la clave RFC, por lo que las claves RFC con estatus de “Cancelado” no pasarán la validación realizada con la LRFC.
- Si una clave de RFC no pasa la validación y se obtiene una validación exitosa en el Portal del SAT en Internet, se deberá:
 - o Verificar la fecha de inscripción en el RFC y:
 - o Si es posterior al corte de información de la última LRFC publicada, es necesario esperar a la siguiente publicación para que se actualice la información.
- El SAT publicará un archivo de control junto con los archivos de la LRFC, en el cual se identifique el número de archivos que comprende la lista, así como el hash de cada uno de ellos para que el PAC realice su verificación.
- La lista deberá ser puesta en operación por parte del proveedor de certificación dentro de las dos horas posteriores a la que se publique en el contenedor.

B. Procedimiento

1. Los proveedores de certificación de CFDI, accederán a la LRFC autenticándose con su e.firma, a través de un servicio WEB que el SAT pondrá a su disposición de acuerdo a la especificación técnica que el SAT les proporcione para tales efectos.
2. Descargar el archivo con la LRFC del día, en su caso la más reciente cuando no se encuentre publicada la del día en curso.
3. Desencriptar el archivo con la clave del certificado de sello digital que le fue otorgado por el SAT.
4. Actualizar los sistemas de validación con el insumo de la LRFC.
5. Realizar las validaciones que se realizan con el insumo de la LRFC.
6. Resguardar las LRFC de las consultas realizadas durante el plazo señalado en la especificación técnica que el SAT les proporcione.

Cabe señalar que el cliente para Azure Blob Storage, se notifica vía correo electrónico por única ocasión a los proveedores de certificación de CFDI, cuando obtienen la autorización a efecto de que configuren sus servicios.

C. Integración de la LRFC y aplicación de validaciones

La LRFC se integra con 5 datos o campos:

1. RFC del contribuyente.- Este campo contiene la clave de RFC del receptor del CFDI y se integra de una cadena alfanumérica de 12 o 13 posiciones, este dato se utiliza para realizar la validación al atributo “Rfc” del nodo Receptor y “RfcR” del nodo Retenciones:Receptor/Nacional, según corresponda, del estándar tecnológico de la factura Anexo 20, consistente en precisar la Clave

del Registro Federal de Contribuyentes correspondiente al contribuyente receptor del comprobante.

2. Marca de unidad adherida al Sistema Nacional de Coordinación Fiscal, este campo contiene dos valores binarios conforme a lo siguiente:
 - Valor 0 = El contribuyente no es una unidad adherida al Sistema Nacional de Coordinación Fiscal.
 - Valor 1 = El contribuyente es una unidad adherida del Sistema Nacional de Coordinación Fiscal.

La información contenida en este campo se utiliza cuando se certifica un CFDI de tipo nómina para realizar la validación consistente en: Si el atributo "Rfc" del emisor contiene la marca de unidad adherida al Sistema Nacional de Coordinación Fiscal, con valor "1", el Elemento:EntidadSNCF del complemento nómina, debe existir y en otro caso, no debe existir.

3. Marca de Subcontratación. El emisor presta servicios de subcontratación de nómina (valor binario).
 - Marca binaria 0 = No se encuentra en el padrón de subcontratación
 - Marca binaria 1 = Se encuentra en el padrón de subcontratación

La información contenida en este campo se utiliza cuando se certifica un CFDI de tipo nómina para realizar la validación consistente en: Si el RFC se encuentra registrado en la LRFC con marca de subcontrataciones debe registrar el nodo "Subcontratacion".

4. Nombre o razón social. Este campo se integra con el nombre o razón social del contribuyente registrado en el padrón del RFC:
 - Para Personas Físicas el formato es Nombre(s), Apellido Paterno y Apellido Materno.
 - Para Personas Morales y se incluye el nombre y el régimen societario, salvo el caso de las Personas Morales sin tipo de sociedad en donde no se incluirá este último dato.

La información contenida en este campo se utiliza para realizar las validaciones que establece el Anexo 20 para los atributos que el mismo se señalan.

5. Código Postal. Este campo se integra por el Código Postal asociado al domicilio fiscal del contribuyente contenido en las bases de datos del RFC. Se integra de una cadena numérica de 5 posiciones.

La información contenida en este campo se utiliza para realizar las validaciones que establece el Anexo 20 para los atributos que el mismo se señalan

El contenido de la LRFC se integrará de la siguiente manera:

```
RFC|SNCF|Subcontratacion|Nombre_Razon_Social|Codigo_Postal
AAAA010101AA0|0|JOSE LUIS ESPINOZA FUENTES|09000
AAA010101AA0|0|LA MEJORA SA DE CV|74720
SAX970701NN0|0|SERVICIO ADMON TRIBUTARIA|06330
```

El tratamiento de la información contenida en la LCO y LRFC, y en general todos los insumos que el SAT proporciona a los proveedores de certificación de CFDI para llevar a cabo las funciones relacionadas con la autorización, debe ser tratada como información **confidencial**, tal como lo señala la "Carta compromiso de confidencialidad, reserva y resguardo de información y datos", incluida en la fracción I de este Anexo, y que los proveedores de certificación de CFDI están obligados a cumplir de conformidad con la regla 2.7.2.8. fracciones VI, y XV de la Resolución Miscelánea Fiscal vigente. **El incumplimiento** a la fracción VI, de la regla 2.7.2.8. de la Resolución citada **es una causal de revocación** en términos de la fracción II del apartado A de la regla 2.7.2.12. de la Resolución Miscelánea Fiscal vigente.

IV. Validaciones adicionales en la certificación de facturas que se expidan al amparo del Decreto de estímulos fiscales región fronteriza norte y del Decreto de estímulos fiscales región fronteriza sur.

IV.1 Validaciones en estructura base de CFDI

En relación con lo señalado en el artículo 29 Bis, fracción I del Código Fiscal de la Federación, que se refiere a la obligación a cargo de los proveedores de certificación de CFDI de validar el cumplimiento de los

requisitos establecidos en el artículo 29-A del Código Fiscal de la Federación, así como lo establecido en la regla 2.7.2.8., fracción IX de la Resolución Miscelánea Fiscal vigente, en la que se establece "Enviar al SAT los CFDI, al momento en que realicen su certificación, con las características y especificaciones técnicas que le proporcione el SAT", y a efecto de cumplir con lo establecido en el "Decreto de estímulos fiscales región fronteriza norte", y en el Decreto de estímulos fiscales región fronteriza sur, en este apartado, se señalan las validaciones adicionales, a cargo del proveedor de certificación de CFDI.

Por lo anterior, los proveedores de certificación de CFDI, tratándose de facturas que se expidan por los actos o actividades que realicen los contribuyentes ubicados en región fronteriza norte, y en la región fronteriza sur, para efecto de aplicar la tasa del 8% del Impuesto al Valor Agregado, deberán validar adicionalmente a lo establecido en el Anexo 20 (estándar tecnológico del CFDI), lo siguiente:

Nodo Emisor	Validación
Rfc	<p>La clave de RFC contenida en la LCO tenga en el dato "validez de obligaciones", un valor de "2", tratándose de facturas que se expidan por los actos o actividades que realicen los contribuyentes ubicados en región fronteriza norte.</p> <p>La clave de RFC contenida en la LCO tenga en el dato "validez de obligaciones", un valor de "3", tratándose de facturas que se expidan por los actos o actividades que realicen los contribuyentes ubicados en región fronteriza sur.</p> <p>La clave de RFC contenida en la LCO tenga en el dato "validez de obligaciones", un valor de "4", tratándose de facturas que se expidan por los actos o actividades que realicen los contribuyentes ubicados en región fronteriza norte y sur.</p> <p>En caso contrario no se deberá certificar el documento.</p>
Nodo Concepto	Validación
ClavProdServ	<p>CFDI</p> <p>La clave de productos y servicios del catálogo del Anexo 20, debe contener la marca que identifica que puede aplicar una tasa de IVA de 0.080000, de lo contrario no se deberá certificar el documento.</p> <p>CFDI global</p> <p>Cuando la clave del producto o servicio sea 01010101 "No existe en el catálogo", y el RFC del Receptor corresponde a la clave genérica en el RFC (XAXX010101000), se permitirá el uso de una tasa de IVA Traslado de 0.080000.</p>

Nodo Comprobante	Validación
LugarExpedicion	<p>La clave señalada en la columna "Estímulo Franja Fronteriza", que corresponda a la clave de código postal del catálogo c_CodigoPostal, debe contener el valor "1" tratándose de facturas que se expidan por los actos o actividades que realicen los contribuyentes ubicados en la región fronteriza norte.</p> <p>La clave señalada en la columna "Estímulo Franja Fronteriza", que corresponda a la clave de código postal del catálogo c_CodigoPostal debe contener el valor "2" tratándose de facturas que se expidan por los actos o actividades que realicen los contribuyentes ubicados en la región fronteriza sur.</p> <p>En caso contrario no se deberá certificar el documento.</p>

Para el caso de que el CFDI que se pretenda certificar, no cumpla con las tres validaciones anteriores y que en el atributo TasaoCuota del Nodo Traslado la tasa del catálogo c_TasaOCuota del CFDI se tenga el valor fijo de 0.080000 para el tipo de Impuesto IVA, no se deberá certificar.

En el caso de que se registre información en el nodo "ACuentaTerceros", se debe:

1. Para el atributo "RfcACuentaTerceros", aplicar las validaciones del nodo Emisor de este apartado.
2. Validar en el nodo concepto al que pertenece este nodo hijo "ACuentaTerceros", que la clave de productos y servicios del catálogo del Anexo 20, contenga la marca que identifica que puede aplicar una tasa de IVA del 0.080000.
3. Para el atributo "DomicilioFiscalACuentaTerceros", este dato debe estar contenido en el catálogo c_CodigoPostal, y tener la marca en la columna "Estímulo Franja Fronteriza", el valor "1" tratándose de facturas que se expidan por los actos o actividades que realicen los contribuyentes ubicados en región fronteriza norte, y el valor "2" tratándose de facturas que se expidan por los actos o actividades que realicen los contribuyentes ubicados en región fronteriza sur.

Tratándose de operaciones realizadas en zona fronteriza norte y sur la validación del domicilio fiscal del tercero, se deberá realizar directamente en el catálogo de códigos postales, conforme al párrafo anterior, en sustitución a la validación establecida en el Anexo 20 referente a "El valor de este atributo debe encontrarse en la lista de RFC inscritos no cancelados en el SAT y debe estar asociado a la clave de RFC registrado en el atributo RfcACuentaTerceros del Nodo ACuentaTerceros".

Si se cumplen las validaciones antes mencionadas, en el atributo Concepto:Impuestos:Traslados:Traslado:TasaOCuota, la tasa de catálogo c_TasaOCuota del CFDI, deberá contener el valor fijo de 0.080000 para el tipo de impuesto IVA.

IV.2 Validaciones a complementos derivado de la aplicación del "Decreto de estímulos fiscales región fronteriza norte y del Decreto de estímulos fiscales región fronteriza sur"

Para efectos del estímulo en materia de IVA contenido en el "Decreto de estímulos fiscales región fronteriza norte", y en el "Decreto de estímulos fiscales región fronteriza sur", las validaciones a realizar para:

- El "Complemento Estado de Cuenta de Combustibles para Monederos Electrónicos Autorizados por el SAT", que se emite de conformidad con la fracción III, de la regla 3.3.1.10. de la RMF vigente.
- El "Complemento Consumo de Combustible".

Son las que se detallan en los siguientes apartados:

A. Complemento Estado de Cuenta de Combustibles para Monederos Electrónicos Autorizados por el SAT.

1. Validar que la clave del atributo "rfc" del Nodo: ConceptoConsumoDeCombustible (Rfc del enajenante del combustible) del complemento, esté contenida en la LCO y tenga en el atributo "validez de obligaciones", el valor "2", tratándose de facturas que se expidan por los actos o actividades que realicen los contribuyentes ubicados en región fronteriza norte, el valor 3 tratándose de facturas que se expidan por los actos o actividades que realicen los contribuyentes ubicados en región fronteriza sur, y el valor 4 tratándose de facturas que se expidan por los actos o actividades que realicen los contribuyentes ubicados en región fronteriza sur y norte.
2. Validar que en el atributo "TasaOCuota" del nodo Traslado del complemento, contenga el valor fijo de 0.080000 para el tipo de impuesto IVA.
3. En caso de que el IVA trasladado sea de una tasa diferente al 8%, deberá verificarse que el contribuyente cuente con obligaciones válidas para facturar ("validez de obligaciones" = "1", "2", "3" o "4").

Se precisa que:

- Cuando el contribuyente tenga en el campo de validez de obligaciones de la LCO el valor "1", el contribuyente podrá facturar operaciones exentas de IVA, tasas 0% y 16% de IVA.
- Cuando el contribuyente tenga el valor "2", "3" o "4" en el dato Validez de obligaciones, el contribuyente podrá facturar operaciones exentas de IVA, tasas 0%, 8% y 16% de IVA.

Respecto de la certificación del CFDI con el Complemento "Estado de Cuenta de Combustibles para Monederos Electrónicos Autorizados por el SAT", no deberán certificar CFDI donde la clave de Rfc del enajenante del combustible tenga en el dato "validez de obligaciones" de la LCO una marca "0".

B. Complemento Consumo de Combustibles.

1. Que la clave del atributo "rfc" del Nodo: ConceptoConsumoDeCombustibles (Rfc del enajenante del combustible) del complemento, esté contenida en la LCO y tenga en el atributo "validez de obligaciones", el valor "2" para facturas que se expidan en la región fronteriza norte, el valor "3", para facturas que se expidan en la región fronteriza sur, y el valor "4" tratándose de facturas que se expidan por los actos o actividades que realicen los contribuyentes ubicados en región fronteriza norte y sur.
2. Que en el atributo "tasaOCuota" del Nodo Determinado del complemento, contenga el valor fijo de 0.080000 para el tipo de impuesto IVA.

V. Reglas y lineamientos para operar en ambientes productivos.

Este apartado tiene como propósito definir las reglas sobre las cuales se regirán las métricas de evaluación, control de la operación y la calidad del servicio de recepción de CFDI al Servicio de Administración Tributaria (SAT).

Los servicios que el SAT evalúa son los siguientes:

- Envío de CFDI al SAT
- Certificación de los CFDI

V.1 Políticas de aplicación general:

1. Las mediciones las realiza el Servicio de Administración Tributaria de manera mensual.
2. Las observaciones, reportes, solicitudes de revisión, o quejas que se reciban por parte del contribuyente respecto del proceso de certificación para lo cual fue autorizado por el SAT, se consideran elementos para la determinación de incumplimientos por parte del proveedor.
3. En ambiente productivo, en ningún caso se podrán utilizar certificados de sello digital de pruebas, los cuales son otorgados por el Servicio de Administración Tributaria exclusivamente para realizar ello (pruebas).

Los certificados de sello digital de pruebas, se encuentran publicados en la página del SAT en las siguientes URL:

<https://www.sat.gob.mx/consultas/20585/conoce-los-servicios-especializados-de-validacion>

http://omawww.sat.gob.mx/tramitesyservicios/Paginas/certificado_sello_digital.htm

Adicionalmente, el SAT puede hacer entrega de certificados de sello digital a los proveedores de certificación de CFDI, únicamente para hacer pruebas en la certificación.

4. Tratándose de la evaluación del servicio de envío al SAT:
 - a. El porcentaje mínimo de envíos exitosos, deberá ser mayor o igual al 99.9 %.
 - b. La operación de envío de CFDI al SAT deberá ser dentro de la primera hora a partir de la certificación del comprobante.
 - c. El envío de los comprobantes que se realice después de una hora a partir de la hora del timbrado, será recibido, pero marcado como extemporáneo y será una transacción contabilizada como operación exitosa.
 - d. Tratándose de suspensiones por parte del SAT en los servicios de recepción, que deriven en el envío extemporáneo de los CFDI, estas transacciones no se contabilizarán para la medición de los indicadores de operación.
 - e. En caso de que el comprobante no se encuentre en las bases de datos del SAT, se considerará como comprobante no enviado.
 - f. En caso de que los datos (metadatos) enviados en el comprobante no sean válidos, se marcará como metadatos no válidos.

- g. En caso de que los datos (metadatos) enviados no correspondan al comprobante, se marcará como metadatos no correspondientes al CFDI.

V.2 Envío del CFDI al SAT

El **Porcentaje de Envíos Exitosos (PEE)** se calculará tomando en cuenta:

Envíos Exitosos (EE): Se considera una Transacción Exitosa o un Envío Exitoso, a la operación de envío de un CFDI que realiza el proveedor al servicio de recepción del SAT y que obtenga un acuse satisfactorio.

Transacciones Totales (TT): Que se refiere al total de las transacciones que el proveedor ha enviado al SAT, sin importar tipo ni estado.

Por medio de este indicador, se conocerá la eficiencia del servicio del proveedor para el envío de los CFDI al SAT, expresado en puntos porcentuales.

La fórmula de cálculo queda como sigue:

$$PEE = \left(\frac{EE}{TT} \right) \times 100$$

V.3 Operaciones Extemporáneas.

Porcentaje de Transacciones Extemporáneas (PTE). Por medio de este indicador, se conocerá la eficiencia del servicio del proveedor para el envío de los CFDI al SAT.

Operación Extemporánea (OE): Se considera una Operación Extemporánea a la operación de envío de un CFDI que realiza un proveedor al servicio de recepción del SAT obteniendo un acuse satisfactorio, pero fuera del tiempo especificado.

Envíos Exitosos (EE): Se considera una Transacción Exitosa o un Envío Exitoso, a la operación de envío de un CFDI que realiza un proveedor al servicio de recepción del SAT y que obtenga un acuse satisfactorio.

La fórmula de cálculo queda como sigue:

$$PTE = \left(\frac{OE}{EE} \right) \times 100$$

V.4 Contingencias.

Se considera una contingencia a la eventualidad que interrumpa el servicio de recepción/cancelación del proveedor al contribuyente (incluida la aplicación gratuita) sin previa programación.

En caso de contingencia, el proveedor deberá informar al SAT mediante la mesa de servicios SAT.

V.5 Ventanas de Mantenimiento.

Se considera una ventana de mantenimiento a la interrupción programada en el servicio de la aplicación gratuita, en la certificación que autoriza el SAT y en el envío de CFDI al servicio de recepción de CFDI.

Para mejoras y mantenimiento continuo a la infraestructura y a la aplicación, el proveedor podrá planear y ejecutar ventanas de mantenimiento trimestrales, de máximo 24 horas, lo anterior será notificado al SAT enviando el formato de notificación de ventanas de mantenimiento por correo electrónico con una anticipación de 7 días.

V.6 Glosario de términos.

- **Porcentaje de envíos exitosos (PEE)** Se define como el indicador calculado a partir de dividir el total de los envíos exitosos entre el total de transacciones, expresado en puntos porcentuales.
- **Envíos exitosos (EE):** Se considera una Transacción exitosa o un Envío Exitoso, a la operación de envío de un CFDI que realiza un proveedor al servicio de recepción del SAT y que obtenga un acuse satisfactorio.
- **Transacciones totales (TT):** Es el total de las transacciones que el proveedor ha enviado al SAT, sin importar tipo ni estado.

- **Porcentaje de transacciones extemporáneas (PTE)** Se define como el indicador calculado a partir de dividir el total de las operaciones extemporáneas, entre el total de los envíos exitosos, expresado en puntos porcentuales.
- **Operación extemporánea (OE):** Una operación extemporánea es la operación de envío de un CFDI que realiza un proveedor al servicio de recepción del SAT obteniendo un acuse satisfactorio, pero fuera del tiempo especificado.
- **Contingencias:** Se considera una contingencia a la eventualidad que interrumpa el servicio de certificación, de recepción, o de cancelación del proveedor al contribuyente (incluida la aplicación gratuita) sin previa programación.
- **Ventanas de Mantenimiento:** Se considera una ventana de mantenimiento al tiempo durante el cual la aplicación gratuita, el servicio de certificación, de recepción, o de cancelación esté sin servicio, esto es, no podrá responder a las solicitudes de los contribuyentes, se compone de fecha de inicio, fecha de terminación, hora de inicio y hora de terminación.

VI. Validaciones adicionales al Anexo 20 y complementos.

VI.1 Validaciones adicionales al Anexo 20.

1. Atributo: TipoCambio.

Para efectos de la descripción del atributo TipoCambio del nodo comprobante, que señala que:

“Si el valor está fuera del porcentaje aplicable a la moneda tomado del catálogo c_Moneda, el emisor debe obtener del PAC que vaya a timbrar el CFDI, de manera no automática, una clave de confirmación para ratificar que el valor es correcto e integrar dicha clave en el atributo Confirmacion.”

Al respecto, se precisa que la clave de confirmación estará vigente a partir de que el SAT publique en su Portal de Internet los procedimientos para generar la clave de confirmación y para parametrizar los montos y rangos máximos aplicables.

En cuanto a la validación adicional contenida en el último párrafo, del apartado F., de la fracción I., del Anexo 20, para el atributo “TipoCambio” del nodo comprobante consistente en:

“Cuando el valor de este atributo se encuentre fuera de los límites establecidos, debe existir el atributo Confirmacion.”

Se precisa que, en tanto el SAT publique en su Portal de Internet los procedimientos para generar la clave de confirmación y para parametrizar los montos y rangos máximos aplicables, no será aplicable la validación adicional contenida en el último párrafo, del apartado F., de la fracción I., del Anexo 20, citada en el párrafo inmediato anterior y no será considerado como un incumplimiento para el proveedor

2. Atributo: “Total”.

La descripción del atributo “Total” del nodo comprobante se deberá entender de la siguiente manera:

En cuanto a la validación consistente en: “Si el valor es superior al límite que establezca el SAT en la Resolución Miscelánea Fiscal vigente, el emisor debe obtener del PAC que vaya a timbrar el CFDI, de manera no automática, una clave de confirmación para ratificar que el valor es correcto e integrar dicha clave en el atributo Confirmación. No se permiten valores negativos”. Esta iniciará su vigencia a partir de que el SAT publique en su Portal de Internet los procedimientos para generar la clave de confirmación y para parametrizar los montos máximos aplicables.

3. Atributo: “Confirmación”.

Se precisa que lo señalado en la descripción del atributo “Confirmacion”, del Anexo 20, referente a:

“Atributo condicional para registrar la clave de confirmación que entregue el PAC para expedir el comprobante con importes grandes, con un tipo de cambio fuera del rango establecido o con ambos casos. Es requerido cuando se registra un tipo de cambio o un total fuera del rango establecido.”

Su aplicación estará vigente cuando el SAT publique en su Portal de Internet los procedimientos para generar la clave de confirmación para parametrizar los montos y rangos máximos aplicables, por lo que este atributo no deberá registrarse hasta en tanto, se publiquen los referidos procedimientos para generar la clave de confirmación.

Lo anterior también será aplicable a las validaciones adicionales contenidas en apartado F., de la fracción I., del Anexo 20, para el atributo “Confirmacion” consistentes en:

“El Proveedor de Certificación debe verificar que el emisor le haya solicitado esta clave de confirmación y que no se utilice en más de un comprobante.”

El Proveedor de Certificación debe enviar una notificación al emisor de que ya se utilizó esta clave de confirmación.”

Lo descrito aquí para el atributo “Confirmacion” del Anexo 20, no será considerado como un incumplimiento para el proveedor.

VI.2 Validaciones adicionales a complementos.

1. Complemento para recepción de pagos (REP).

Para efectos de lo establecido en la regla 2.7.1.40. de la Resolución Miscelánea Fiscal vigente, la cual indica el procedimiento para la emisión del CFDI, los proveedores de certificación de CFDI deben considerar que si sus clientes realizan operaciones en las cuales emitan CFDI por operaciones de factoraje financiero con documentos distintos a CFDI, podrán emitir el CFDI con “Complemento para recepción de pagos” pudiendo registrar en el campo “Descripcion” del CFDI al que se le incorpora el complemento, la descripción e indicación de la operación por la cual se tiene u originó el derecho de cobro que se cede, así como el número, nombre o identificador que tenga el documento o documentos que soportan, prueban o identifican los derechos de cobro objeto de la operación de factoraje financiero.

Para efectos del párrafo anterior, el proveedor de certificación de CFDI podrá no considerar la regla de validación del campo “Descripcion” del “Elemento: Comprobante”, consistente en “Para este atributo se debe registrar el valor “Pago”, contenida en el estándar del complemento para recepción de pagos.

Lo antes expuesto será aplicable a solicitud expresa de sus clientes, que indiquen que el CFDI de pagos se emite bajo este escenario.

2. Validaciones al CFDI de retenciones e información de pagos.

En caso de error en las facturas electrónicas de retenciones, éstas se deberán cancelar y reexpedirse con los datos correctos, en caso de que la operación se haya llevado a cabo y relacionar el UUID del CFDI que se cancela.

3. Validaciones a las revisiones de los CFDI y sus complementos que publique el Servicio de Administración Tributaria en la página de Internet.

Los Proveedores de certificación de CFDI, están obligados a realizar las validaciones que se incluyan en las revisiones de los CFDI y sus complementos que publique el Servicio de Administración Tributaria en su página de Internet, así como observar lo establecido y dado a conocer a través de comunicados que el Servicio de Administración Tributaria les realice.

VII. Lineamientos de uso gráfico del logotipo para proveedores autorizados de certificación de CFDI y requerimientos funcionales, servicios generales y niveles de servicio mínimos.

En el presente apartado se señalan los lineamientos de uso gráfico del logotipo que otorga el SAT a los proveedores de certificación de CFDI y los requerimientos funcionales, servicios generales y niveles de servicio mínimos para el uso de este logotipo, a efecto de que puedan cumplir con la obligación establecida en la fracción XXI de la regla 2.7.2.8., consistente en publicar en su página de Internet el logotipo oficial que acredita la autorización para operar como proveedor de certificación de CFDI proporcionado por el SAT.

VII.1. Logotipo para proveedores autorizados de certificación de CFDI.

A. Lineamientos generales:

1. El logotipo para proveedores autorizados de certificación de CFDI, que otorga el Servicio de Administración Tributaria (SAT), está registrado ante el Instituto Mexicano de la Propiedad Industrial.
2. El Dictamen de Uso de Imagen y Diseño para Proveedor de Certificación de CFDI, se otorga a la empresa que obtuvo del Servicio de Administración Tributaria, autorización para operar como proveedor de certificación de CFDI, y el logotipo incluirá el número de autorización asignado a dicho proveedor.
3. El logotipo que otorga el SAT a los proveedores de certificación de CFDI, deberá ser implementado en la página de Internet del proveedor en un lugar visible, en la sección en la que informe de los servicios de certificación de facturación que ofrece.
4. El logotipo autorizado por el SAT y otorgado a los proveedores de certificación de CFDI, es intransferible e inalienable y no podrá ser utilizado por terceros.
5. El logotipo que otorga el SAT a los proveedores de certificación de CFDI, es de uso exclusivo para su incorporación en la página de Internet del proveedor de certificación de

CFDI autorizado y en su papelería. Queda prohibida cualquier utilización distinta a la señalada expresamente en este documento.

6. Queda estrictamente prohibido la utilización del logotipo para fines personales o ajenos al proceso de certificación, contenido en las fracciones I, II y III del artículo 29 Bis del Código Fiscal de la Federación, objeto por el cual, el SAT otorgó la autorización para operar como proveedor de certificación de CFDI.
7. Los proveedores de certificación de CFDI que requieran usar el logotipo en medios distintos a su página electrónica y en la papelería de la empresa, como puede ser: medios publicitarios, incluyendo *backs* e invitaciones para eventos, así como en medios audiovisuales y digitales, deberán solicitar con una anticipación mínima de 15 días hábiles el permiso a la Administración Central de Gestión de Servicios y Trámites con Medios Electrónicos del SAT, utilizando para ello la ficha de trámite 114/CFF "Avisos del proveedor de certificación de CFDI" del Anexo 1-A de la Resolución Miscelánea Fiscal vigente, quien procederá a consultar y validar con la Administración Central de Comunicación Institucional. La solicitud de autorización de uso del logotipo en medios distintos a los señalados en este documento, deberá indicar el lugar, medio, formato y fecha en la cual se requiera usar.
8. Una vez presentada la solicitud de autorización para el uso del logotipo en medios distintos a los señalados en este documento, a que se refiere el punto anterior, el proveedor deberá esperar a que se le notifique el Dictamen correspondiente, el cual señalará la autorización o no del uso de logotipo del SAT en medios distintos.
9. El SAT se reserva el derecho de autorizar o denegar el uso del logotipo al proveedor en aplicaciones o en medios distintos a su página electrónica y en su papelería impresa o documentación digital relacionada con el objeto de la autorización que otorgó el SAT para operar como proveedor de certificación de CFDI.

B. Lineamientos de uso gráfico:

1. El logotipo otorgado por el SAT, no se podrá cambiar, crear variación alguna, transcribir o deformar el logotipo ya sea, condensándolo o expandiéndolo.
2. No se podrá utilizar un color de fondo distinto o, cambiar las proporciones del logotipo.

El logotipo que otorga el SAT siempre deberá portarse con la resolución adecuada para que se proyecte con alta calidad y definición. Por ningún motivo se deberá utilizar un gráfico con baja resolución que demerite su imagen.

C. Requerimientos funcionales, servicios generales y niveles de servicio mínimos.

Como parte de la implementación de la imagen distintiva (logotipo de los proveedores de certificación de CFDI), se emiten los presentes requerimientos funcionales, servicios generales y niveles de servicio mínimos, a efecto de garantizar el uso correcto de la imagen distintiva.

1. La imagen distintiva (logotipo de los proveedores de certificación de CFDI), deberá ser implementado durante los cinco días naturales siguientes a la fecha de recepción del Dictamen de Uso de Imagen y Diseño para Proveedor de certificación de CFDI.
2. El proveedor deberá publicar el logotipo oficial entregado por el SAT:
 - a. En su página electrónica en Internet, en la sección en la que informe de los servicios de certificación de facturación que ofrece en un lugar visible.
 - b. En su página de Internet, en la sección en la que brinde el servicio gratuito de facturación.
 - c. En su página electrónica en Internet, en la sección en la que brinde el servicio de facturación con cobro, en caso de existir.
3. En las secciones antes mencionadas, el proveedor de certificación de CFDI, deberá incluir en el logotipo oficial un hipervínculo directo a la página del SAT concretamente a la sección de proveedores de certificación de CFDI autorizados, en donde se ubica su información de contacto, para la correcta identificación por parte de sus clientes y sus visitantes de sus sitios web.
4. El proveedor, debe mantener visible el logotipo oficial que le fue entregado por el SAT 24 horas por 7 días de la semana. El Logotipo debe estar visible todo el tiempo que esté disponible el Portal de Internet.

5. El proveedor conoce y acepta que el SAT podrá verificar la correcta implementación de la imagen distintiva en su(s) portal(es) en Internet.
6. El proveedor se hace sabedor y acepta que por ningún motivo el logotipo que le es entregado podrá ser transferido a terceros en su nombre, y que no podrá ser utilizado en ningún otro sitio de Internet, en caso de incumplimiento este será hará a creador a la sanción establecida en la normatividad aplicable.

Firma de conformidad

(Nombre y firma del representante legal o apoderado del PCCFDI)

Nombre o denominación del Proveedor de certificación de CFDI

Ciudad de ____ a __ del mes de ____ de 20__.

(Indicar Lugar y fecha que corresponda)

Atentamente.

Ciudad de México, a 17 de diciembre de 2021.- Jefa del Servicio de Administración Tributaria, Mtra. **Raquel Buenrostro Sánchez**.- Rúbrica.

Anexo 30 de la Resolución Miscelánea Fiscal para 2022

"Especificaciones técnicas de funcionalidad y seguridad de los equipos y programas informáticos para llevar controles volumétricos de hidrocarburos y petrolíferos"

30.1. Equipos y programas informáticos para llevar controles volumétricos de Hidrocarburos y Petrolíferos.

De conformidad con el artículo 28, fracción I, apartado B cuarto párrafo del CFF y el Capítulo 2.6. "De los controles volumétricos, de los certificados y de los dictámenes de laboratorio aplicables a hidrocarburos y petrolíferos" de la RMF, las especificaciones técnicas de funcionalidad y seguridad de los equipos y programas informáticos para llevar controles volumétricos de Hidrocarburos o Petrolíferos, son las establecidas en el presente Anexo.

Los equipos y programas informáticos para llevar controles volumétricos de Hidrocarburos o Petrolíferos deben cumplir las siguientes funcionalidades:

- I. Permitir la generación de los registros de volumen a través de sistemas de medición, de conformidad con el apartado 30.5. de este Anexo;
- II. Permitir la recopilación y almacenamiento de la siguiente información, a través de un programa informático, de conformidad con el apartado 30.6. de este Anexo:
 - a) Los registros del volumen a que se refiere la fracción anterior;
 - b) La información contenida en los dictámenes que determinen el tipo de Hidrocarburo o Petrolífero a que se refiere el Anexo 32;
 - c) La información de los CFDI asociados a la adquisición y enajenación de dichos bienes o, en su caso, a los servicios que tuvieron por objeto tales bienes.
- III. Permitir que la información a que se refiere la fracción anterior sea procesada a fin generar reportes de información diarios y mensuales, de conformidad con el apartado 30.6. de este Anexo.

Los reportes mensuales a que se refiere la fracción III del presente apartado, deberán ser enviados por los contribuyentes indicados en la regla 2.6.1.2. al SAT, en la periodicidad establecida en la regla 2.8.1.6., fracción III.

30.2. Definiciones, siglas y acrónimos.

30.2.1. Definiciones.

Calibración. Operación que establece, en una primera etapa, una relación entre los valores y sus incertidumbres de medida asociadas, obtenidas a partir de los patrones de medida, y las correspondientes indicaciones con sus incertidumbres asociadas y, en una segunda etapa, utiliza esta información para establecer una relación que permita obtener un resultado de medida a partir de una indicación.

Confirmación metrológica. Conjunto de operaciones requeridas para asegurarse de que el equipo de medición está conforme a los requisitos correspondientes a su uso previsto.

Elemento primario. Elemento de medición en contacto con el medio físico, por medio del cual se obtiene una señal proporcional a la magnitud que se desea medir.

Elementos secundarios. Instrumentos para medir las variables de influencia, con fines de compensación y ajuste.

Elemento terciario. Equipo que recopila la información del Elemento primario y de los Elementos secundarios, así como la información del tipo de Hidrocarburo o Petrolífero de los dispositivos en línea o de pruebas o ensayos a muestras del producto medido; realiza el cálculo del volumen y la compensación y ajuste a condiciones de referencia, y envía la información del volumen medido para su registro y almacenamiento en la UCC.

Especificaciones metrológicas. Valores límite de una o más características de un instrumento o de un sistema de medición que pueden influir en los resultados de la medición.

Hidrocarburos. Los bienes a que se refiere la regla 2.6.1.1., fracción I.

Incertidumbre. Parámetro no negativo que caracteriza la dispersión de los valores atribuidos a un mensurando a partir de la información que se utiliza.

Medición dinámica. Proceso que consiste en medir la cantidad de fluido mientras éste se encuentra en movimiento a través de un ducto o tubería.

Medición estática. Proceso que consiste en cuantificar la cantidad de fluido que se encuentra en reposo en un medio de almacenamiento, el volumen se determina tomando en consideración la Calibración del medio de almacenamiento.

Petrolíferos. Los bienes a que se refiere la regla 2.6.1.1., fracción II.

Unidad Central de Control. Solución local o remota que permita integrar todos los componentes requeridos, en cantidad, velocidad de acceso y tamaño, para permitir las funcionalidades del programa informático para llevar controles volumétricos y la comunicación con los sistemas de medición asociados e impresoras para imprimir consultas e informes; siendo éstos, de manera enunciativa más no limitativa: unidad central de procesamiento, memoria principal, monitor, teclado, lectores de código, dispositivos de almacenamiento de estado sólido, magnético u óptico, e interfaces de comunicación.

30.2.2. Siglas y acrónimos.

AGA.	Asociación Americana del Gas (por sus siglas en inglés <i>American Gas Association</i>).
API.	Instituto Americano del Petróleo (por sus siglas en inglés <i>American Petroleum Institute</i>).
ARM.	Acuerdo de reconocimiento mutuo.
ASTM.	Sociedad Americana para Pruebas y Materiales (por sus siglas en inglés <i>American Society for Testing and Materials</i>).
CNH.	Comisión Nacional de Hidrocarburos.
CRE.	Comisión Reguladora de Energía.
ISO.	Organización Internacional de Estándares (por sus siglas en inglés <i>International Organization for Standardization</i>).
LFMN.	Ley Federal sobre Metrología y Normalización.
LIC.	Ley de Infraestructura de la Calidad.
MPMS.	Manual de Estándares de Medición del Petróleo (por sus siglas en inglés <i>Manual of Petroleum Measurement Standards</i>).
NMX.	Norma Mexicana.
NOM.	Norma Oficial Mexicana.
OIML.	Organización Internacional de Metrología Legal.
SGM.	Sistema de Gestión de las Mediciones.
UCC.	Unidad Central de Control.

30.3. Ámbito de aplicación.

Lo dispuesto en el presente Anexo es aplicable:

- I. A los contribuyentes a que se refiere la regla 2.6.1.2., respecto a las especificaciones técnicas de funcionalidad y seguridad de los equipos y programas informáticos para llevar controles volumétricos que adquieran.
- II. A los contribuyentes a que se refiere la regla 2.6.1.2., respecto a las especificaciones técnicas de funcionalidad y seguridad de los equipos y programas informáticos para llevar controles volumétricos que sean objeto de los servicios de verificación que contraten.

30.4. Fuentes de la información.

La información a que se refiere el apartado 30.1. del presente Anexo debe obtenerse de conformidad con lo siguiente:

30.4.1. Información sobre los registros del volumen de los Hidrocarburos y Petrolíferos.

- I. La información del volumen de las operaciones de recepción, entrega y control de existencias de Hidrocarburos y Petrolíferos, debe obtenerse de los sistemas de medición indicados en el apartado 30.5. de este Anexo y cumplir las siguientes características:
 - a) El volumen de cada tipo de Hidrocarburo o Petrolífero de las operaciones de recepción, entrega y control de existencias, se debe cuantificar por medio de sistemas de medición que cumplan con los requisitos metrológicos para el uso requerido.
 - b) Los registros del volumen se deben enviar para su recopilación y almacenamiento a la UCC de forma encriptada y a través de medios de transmisión que garanticen la correcta recepción e integridad de dicha información.
 - c) La información del volumen de Hidrocarburos o Petrolíferos que pasan a través de un ducto de transporte o distribución, o de una manguera para el caso de las estaciones de servicio, se debe obtener por medio de un sistema de medición dinámico y en el caso de la manguera del dispensario de las estaciones de servicio, del totalizador.
 - d) La información del volumen de Hidrocarburos o Petrolíferos, en un medio de almacenamiento, que puede ser un tanque o una caverna salina o, en un medio de transporte o distribución, se debe obtener a través de:
 1. Un sistema de medición estática que cuantifique el volumen; o,
 2. Sistemas de medición dinámica para medir las cargas y descargas al medio de almacenamiento y, por diferencias, calcular el volumen, tomando en consideración las existencias.
 - e) En los medios de transporte y distribución distintos a ducto, cuando el volumen del medio de almacenamiento se calcule como se indica en el inciso d), numeral 2 de esta fracción, se podrá utilizar un solo sistema de medición acoplado a un juego de válvulas que permita medir tanto las cargas como las descargas.

Los comercializadores que enajenen gas natural o Petrolíferos a que se refiere la regla 2.6.1.1., en los términos del artículo 19, fracción I del Reglamento de las actividades a que se refiere el Título Tercero de la Ley de Hidrocarburos, deberán obtener la información del volumen a que se refiere esta fracción, de los registros que les proporcionen los contribuyentes a que se refiere la regla 2.6.1.2., fracciones III, IV, V y VII que les presten servicios.

- II. Toda la información del volumen de los Hidrocarburos o Petrolíferos debe registrarse y almacenarse en la UCC.

30.4.2. Información sobre el tipo de los Hidrocarburos y Petrolíferos.

- I. La información del tipo de los Hidrocarburos o Petrolíferos correspondiente a cada operación de recepción, entrega o control de existencias, debe obtenerse de:
 - a) Dictámenes de laboratorio que se emitan de conformidad y en la periodicidad a que se refiere el Anexo 32, e
 - b) Instrumentos instalados en línea para cromatografía o densidad, verificados por proveedores autorizados por las autoridades competentes.
- II. La información del tipo de los Hidrocarburos o Petrolíferos que debe registrarse y almacenarse en la UCC es la establecida en el apartado 32.4. del Anexo 32.

- III. El contribuyente es responsable de que la captura de la información del tipo de los Hidrocarburos o Petrolíferos se realice correctamente.

Los contribuyentes a que se refiere la regla 2.6.1.2., fracciones III, IV y V, deberán obtener la información del tipo de los Hidrocarburos o Petrolíferos, de los dictámenes que les proporcionen los contribuyentes a los que les presten servicios a que se refiere la regla 2.6.1.2., fracciones I, II, VI, VII y VIII, que estos últimos obtengan conforme al Anexo 32.

30.4.3. Información fiscal de los Hidrocarburos y Petrolíferos.

- I. Se consideran CFDI asociados a la adquisición y enajenación de Hidrocarburos o Petrolíferos o, en su caso, a los servicios que tuvieron por objeto tales bienes, a los siguientes:
- a) Tratándose de los contribuyentes a que se refiere la regla 2.6.1.2., fracción I, los CFDI que amparen la enajenación de los Hidrocarburos.
 - b) Tratándose de los contribuyentes a que se refiere la regla 2.6.1.2., fracción II, los CFDI que amparen la adquisición de los Hidrocarburos y la enajenación de los Hidrocarburos o Petrolíferos.
 - c) Tratándose de los contribuyentes a que se refiere la regla 2.6.1.2., fracciones III, IV, V y VII los CFDI que amparen la prestación del servicio correspondiente.
 - d) Tratándose de los contribuyentes a que se refiere la regla 2.6.1.2., fracción VI, los CFDI que amparen la adquisición de gas natural o Petrolíferos.
 - e) Tratándose de los contribuyentes a que se refiere la regla 2.6.1.2., fracciones VII y VIII, que enajenen gas natural o Petrolíferos en los términos del artículo 4, fracción XIII de la Ley de Hidrocarburos, los CFDI que amparen la adquisición de gas natural o Petrolíferos, así como los que amparen la enajenación de los mismos.
 - f) Tratándose de los contribuyentes a que se refiere la regla 2.6.1.2., fracción VIII, que enajenen gas natural o Petrolíferos en los términos del artículo 19, fracción I del Reglamento de las actividades a que se refiere el Título Tercero de la Ley de Hidrocarburos, los CFDI que amparen la adquisición de gas natural o Petrolíferos, los que amparen la enajenación de los mismos; así como, en su caso, los CFDI de los servicios que les presten los contribuyentes a que se refiere la regla 2.6.1.2., fracciones III, IV, V y VII.
- II. La información fiscal contenida en tales CFDI que debe registrarse y almacenarse en la UCC, es la establecida en el apartado 30.6.1.2.4. de este Anexo.
- III. Se consideran pedimentos asociados a la adquisición de Hidrocarburos o Petrolíferos a los siguientes:
- a) Tratándose de los contribuyentes a que se refiere la regla 2.6.1.2., fracción II, los pedimentos de importación que amparen la adquisición de los Hidrocarburos.
 - b) Tratándose de los contribuyentes a que se refiere la regla 2.6.1.2., fracciones VI, VII y VIII, el pedimento que ampare la adquisición de gas natural y Petrolíferos.

30.5. Equipos para llevar controles volumétricos (sistemas de medición).

Los contribuyentes referidos en la regla 2.6.1.2., excepto los comercializadores que enajenen gas natural o Petrolíferos en los términos del artículo 19, fracción I del Reglamento de las actividades a que se refiere el Título Tercero de la Ley de Hidrocarburos, estarán a lo siguiente:

- I. Deben tener sistemas de medición para generar la información de los volúmenes de las operaciones y de las existencias de los Hidrocarburos o Petrolíferos, que cumplan con lo establecido en el apartado 30.5.1. de este Anexo.
- II. La cantidad de sistemas de medición requeridos para la cuantificación del volumen, dependerá de las instalaciones o proceso de que se trate.
- III. Los sistemas de medición deben instalarse en los siguientes puntos:
- a) Áreas contractuales y asignaciones:
Punto de medición aprobado, o en su caso determinado por la CNH, en donde se llevará a cabo la medición del volumen de los Hidrocarburos producidos al amparo de un Contrato o Asignación.

El medidor debe estar instalado corriente abajo del pozo o del cabezal de recolección, para cuantificar los volúmenes de petróleo y gas natural.

Se debe seleccionar el medidor conforme a los requisitos metrológicos: características de los fluidos, intervalos de medición y condiciones técnicas u operativas del proceso.

El medidor multifásico debe cumplir con la normatividad descrita en el apartado 30.7., fracciones I, V y VI.

Se deben realizar registros de la producción diaria y la producción acumulada mensual.

b) Estaciones de proceso:

En las estaciones de proceso de petróleo o gas natural y sus condensados, el sistema de medición se debe implementar en la etapa de almacenamiento para integrar los registros de las operaciones de producción (recepción), entrega y de control de existencias de los Hidrocarburos o Petrolíferos de que se trate.

Se deben instalar medidores dinámicos en los ductos de entrada y salida al (a los) medio(s) de almacenamiento y medidor(es) estático(s) en el (los) medio(s) de almacenamiento.

Se deben seleccionar los medidores conforme a los requisitos metrológicos: características de los fluidos, intervalos de medición y condiciones técnicas u operativas del proceso.

Los medidores estáticos deben cumplir con la normatividad descrita en el apartado 30.7., fracciones I y II, que les corresponda, así como VI.

Los medidores dinámicos deben cumplir con la normatividad que les corresponda descrita en el apartado 30.7., fracciones I y VI, así como III para el petróleo o, IV para el gas natural.

c) Producción de Petrolíferos:

En las refinerías el sistema de medición se debe implementar en la etapa de almacenamiento para generar los registros de las operaciones de producción (recepción), entrega y control de existencias de Hidrocarburos o Petrolíferos de que se trate.

Se deben instalar medidores dinámicos en los ductos de entrada y salida al (a los) medio(s) de almacenamiento y medidor(es) estático(s) en el (los) medio(s) de almacenamiento.

Se deben seleccionar los medidores conforme a los requisitos metrológicos: características de los fluidos, intervalos de medición y condiciones técnicas u operativas del proceso.

Los medidores estáticos deben cumplir con la normatividad descrita en el apartado 30.7., fracciones I y II, que les corresponda, así como VI.

Los medidores dinámicos deben cumplir con la normatividad que les corresponda descrita en el apartado 30.7., fracciones I y VI, así como III para el petróleo o, IV para el gas natural.

d) Terminales de almacenamiento y áreas de almacenamiento para usos propios:

En las terminales de almacenamiento, así como en las áreas de almacenamiento para usos propios, el sistema de medición se debe implementar para generar los registros del volumen de las operaciones de recepción, entrega y control de existencias de los Hidrocarburos o Petrolíferos de que se trate.

Las operaciones de recepción que se realicen en las terminales de almacenamiento o en las áreas de almacenamiento para usos propios, deben corresponder a los volúmenes recibidos por algún medio de transporte o distribución.

Las operaciones de entrega que se realicen en las terminales de almacenamiento deben corresponder a los volúmenes transferidos a través de algún medio de transporte o distribución.

Se deben instalar medidores dinámicos en los ductos de entrada y salida al (a los) medio(s) de almacenamiento y medidor(es) estático(s) en el (los) medio(s) de almacenamiento.

Se deben seleccionar los medidores conforme a los requisitos metrológicos: características de los fluidos, intervalos de medición y condiciones operativas del proceso.

Los medidores estáticos deben cumplir con la normatividad descrita en el apartado 30.7., fracciones I y II, que les corresponda, así como VI.

Los medidores dinámicos deben cumplir con la normatividad que les corresponda descrita en el apartado 30.7., fracciones I y VI, así como III para el petróleo o, IV para el gas natural.

Tratándose de las operaciones de recepción de gas natural licuado en terminales de almacenamiento, de parte de personas que operen un medio de transporte que no se ubiquen en los supuestos a que se refiere la regla 2.6.1.2., fracción IV, la información del volumen se debe obtener de un sistema de medición que cumpla con la normatividad descrita en el apartado 30.7., fracciones II y VI conforme que un tercero que cuente con una acreditación en términos de la LFMN, LIC o cualquier otra entidad reconocida internacionalmente.

e) Transporte o distribución.

Los Hidrocarburos o Petrolíferos transportados o distribuidos por medios distintos a ductos deben ser medidos tanto en la instalación que los transfiere como en la que los recibe.

Los Hidrocarburos o Petrolíferos transportados o distribuidos por medio de ductos deben ser medidos en la instalación que los transfiere o en la que los recibe.

Los registros del volumen de las operaciones de entrega y recepción, derivadas del transporte o distribución de tales productos, se deben generar en las instalaciones que transfieren y reciben dichos Hidrocarburos o Petrolíferos tratándose de medios distintos a ductos.

Los registros del volumen de las operaciones de entrega o recepción, derivadas del transporte o distribución por medio de ductos, se deben generar en las instalaciones que transfieren o en las instalaciones que reciben dichos Hidrocarburos o Petrolíferos, en cualquier caso, el permisionario de la instalación en la que se realizó la medición deberá proporcionar el registro del volumen al sujeto al cual le transfirió o de quien recibió dichos Hidrocarburos o Petrolíferos. Lo dispuesto en este párrafo no será aplicable tratándose de instalaciones para consumo de gas natural del usuario final.

Los ductos para transporte o distribución, ductos de entrada y salida a medios de almacenamiento, incluyendo aquéllos en las plantas de distribución, y ductos de carga y descarga de autotanques, carrotanques y buquetanques, deben tener implementado un sistema de medición dinámica que debe cumplir con la normatividad que les corresponda descrita en el apartado 30.7., fracciones I y VI, así como III para el petróleo o, IV para el gas natural.

Los medios de transporte o distribución distintos a ducto deben tener implementado un sistema de medición estática, en cumplimiento con la normatividad listada en el apartado 30.7., fracciones I, II y VI para cuantificar el volumen almacenado en su respectivo tanque, el cual se debe utilizar para verificar el volumen a la carga y descarga de los Hidrocarburos o Petrolíferos.

f) Estaciones de servicio.

En las estaciones de servicio el sistema de medición se debe implementar para generar los registros del volumen de las operaciones de recepción, entrega y control de existencias del Hidrocarburo o Petrolífero que se trate.

Las operaciones de recepción que se realicen en las estaciones de servicio deben corresponder a los volúmenes recibidos.

Se deben instalar medidor(es) estático(s) en el (los) tanque(s) de almacenamiento y dinámico(s) en los dispensadores.

Los medidores estáticos deben cumplir con la normatividad descrita en el apartado 30.7., fracciones I y II, que les corresponda, así como VI.

Los medidores dinámicos deben cumplir con la normatividad descrita en el apartado 30.7., fracciones I y III, incisos a), b) y c), que les corresponda.

Los totalizadores generales deben cumplir con la normatividad descrita en el apartado 30.7., fracción III, inciso b), que les corresponda.

30.5.1. Requerimientos de los sistemas de medición.

Los sistemas de medición deben cumplir con los siguientes requerimientos:

I. Requerimientos generales:

a) Cumplir con la regulación que les corresponda:

1. Lineamientos Técnicos en Materia de Medición de Hidrocarburos, emitidos por la CNH, publicados en el DOF el 29 de septiembre de 2015, modificados mediante acuerdos publicados el 11 de febrero y 2 de agosto de 2016, 11 de diciembre de 2017 y 23 de febrero de 2021.
 2. Disposiciones Administrativas de Carácter General en materia de medición aplicables a la actividad de transporte por ducto de hidrocarburos, petrolíferos y petroquímicos, emitidas por la CRE y publicadas en el DOF el 17 de diciembre de 2015.
 3. Disposiciones Administrativas de Carácter General en materia de medición aplicables a la actividad de almacenamiento de petróleo, petrolíferos y petroquímicos, emitidas por la CRE y publicadas en el DOF el 11 de enero de 2016.
 4. Normatividad referida en el apartado 30.7. del presente Anexo, así como con guías, instructivos, métodos de trabajo o manuales del fabricante para la correcta medición del Hidrocarburo o Petrolífero de que se trate.
- b)** Tener implementado un SGM, en cumplimiento de la NMX-CC-10012-IMNC "Sistemas de Gestión de las Mediciones - Requisitos para los Procesos de Medición y los equipos de Medición", cuya declaratoria de vigencia por parte de la Secretaría de Economía fue publicada en el DOF el 27 de julio de 2004, o aquella que la sustituya, para lograr la Confirmación metrológica y el control continuo de los procesos de medición, con la finalidad de que los resultados obtenidos sean conformes a las Especificaciones metrológicas. El SGM debe interrelacionar los siguientes aspectos:
1. Normatividad y procedimientos.
 2. Sistemas de medición.
 3. Responsabilidad y competencia del personal que opera los sistemas de medición.
- c)** Contar con una interfaz o módulo de comunicación para la transferencia de la información a la UCC, con las siguientes características:
1. Disponer de un protocolo de comunicación para enlazar los equipos con la UCC.
 2. Disponer de mecanismos de mitigación a perturbaciones de radicación y/o electromagnéticas.
 3. Ser estable y tolerante a fallas eléctricas y de comunicación.
 4. Las conexiones de la interfaz o módulo de comunicación entre un sistema de medición y la UCC deben incluir un mecanismo de seguridad, con la finalidad de que quede evidencia en caso de alguna alteración, desconexión o interrupción en la transferencia de la información, las cuales se deben registrar en la bitácora de eventos a que se refiere el apartado 30.6. del presente Anexo.
 5. No debe existir ningún elemento mecánico o electrónico adicional que permita alterar la información.
- d)** Realizar la cuantificación y/o totalización de la masa o volumen del Hidrocarburo o Petrolífero de que se trate, a condiciones de referencia:
1. Para Hidrocarburos:
 - i. Temperatura 15.56 °C (60 °F).
 - ii. Presión absoluta 101.325 kPa (1 atmósfera).
 2. Para Petrolíferos:
 - i. Temperatura 20 °C (293.15 K).
 - ii. Presión absoluta 101.325 kPa (1 atmósfera).
- e)** Estar integrados por los siguientes elementos:
1. Elemento primario. Dispositivo que cuantifica el volumen del Hidrocarburo o Petrolífero de que se trate, en reposo en un medio de almacenamiento en el caso de la Medición estática, o el volumen/masa del producto que fluye por un ducto, en el caso de la Medición dinámica, mismo que debe cumplir con las siguientes características:

- i. Selección de acuerdo al tipo de Hidrocarburo o Petrolífero de que se trate, las condiciones del proceso, los intervalos de operación y la exactitud requerida, para satisfacer los requisitos metrológicos.
 - ii. Instalación y operación conforme a lo dispuesto en el apartado 30.5.1., fracción I, inciso a) del presente Anexo, en función de la variable a medir y la tecnología a emplear.
 - iii. Calibración válida, realizada por un laboratorio acreditado por una entidad de acreditación, de conformidad con lo establecido en la LFMN o en la LIC.
 - iv. Placa de identificación del elemento.
 2. Elementos secundarios. Deben cumplir con las siguientes características:
 - i. Selección de acuerdo al tipo de Hidrocarburo o Petrolífero de que se trate, las condiciones del proceso, los intervalos de operación y la exactitud requerida, para satisfacer los requisitos metrológicos.
 - ii. Instalación y operación conforme a lo dispuesto en el apartado 30.5.1., fracción I, inciso a) del presente Anexo, en función de la variable a medir y la tecnología a emplear.
 - iii. Calibración válida, realizada por un laboratorio acreditado por una entidad de acreditación, de conformidad con lo establecido en la LFMN o en la LIC.
 - iv. Placas de identificación de los elementos.
 3. Elemento terciario. Debe cumplir con las siguientes características:
 - i. Instalación, configuración y operación conforme a las especificaciones del fabricante y en cumplimiento a la normatividad listada en el apartado 30.7., fracción III, inciso e) del presente Anexo y la regulación de la CNH o la CRE que le corresponda.
 - ii. Configuración para la transferencia de información, comandos y estado del sistema de medición a la UCC y al programa informático para llevar controles volumétricos.
 - iii. Operación continua y sin perturbaciones durante el proceso de medición.
 - iv. Funciones de seguridad para garantizar la integridad de la información y algoritmos de cálculo.
 - v. Actualización de las variables de influencia, que se determinen mediante muestreo y análisis, en el algoritmo de cálculo del volumen del Hidrocarburo o Petrolífero de que se trate.
- II. Requerimientos específicos tratándose de sistemas de medición estática:

Los sistemas de medición estática se utilizan para conocer el volumen contenido en tanques de almacenamiento en instalaciones de proceso y estaciones de servicio, en tanques o cavernas salinas en terminales de almacenamiento o en autotanques, carrotanques o buquetanques en las operaciones de transporte o distribución.

Además de lo establecido en la fracción I anterior, los sistemas de medición estática deben cumplir con los siguientes requerimientos:

 - a) El medio de almacenamiento debe tener Calibración válida (cartas), realizada por un laboratorio acreditado por una entidad de acreditación, de conformidad con lo establecido en la LFMN o en la LIC.
 - b) El Hidrocarburo o Petrolífero de que se trate debe estar en condiciones de reposo total.
 - c) El Elemento primario debe cumplir con las siguientes características:
 1. Selección de acuerdo con el tipo de Hidrocarburo o Petrolífero de que se trate, las condiciones de operación y la exactitud requerida. Las tecnologías que se deben utilizar son:
 - i. Medición por reflexión de ondas (ultrasónico, radar y radiación).
 - ii. Medición eléctrica (medidor capacitivo o inductivo).
 - iii. Medición bajo principio de presión hidrostática (medidor manométrico, presión diferencial y membrana).

líquidos - Especificaciones, métodos de prueba y de verificación, publicada en el DOF el 10 de octubre de 2018 y a la NOM-185-SCFI-2017, Programas informáticos y sistemas electrónicos que controlan el funcionamiento de los sistemas para medición y despacho de gasolina y otros combustibles líquidos - Especificaciones, métodos de prueba y de verificación, publicada en el DOF el 6 de septiembre de 2018, o aquella que la sustituya.

- b) Tratándose de estaciones de servicio en las que se despache gas licuado de petróleo, los sistemas de medición dinámica podrán ser del tipo turbina o Coriolis.
- c) La interfaz o módulo de comunicación para la transferencia de información con la UCC y el programa informático, debe tener las siguientes características:
 - 1. Protocolo de comunicación serial y/o red de cableado estructurado para enlazar los dispensarios con la UCC y el programa informático.
 - 2. Escalable, para interconectar todos los dispensarios requeridos.
 - 3. Procesamiento paralelo en todos los canales a los dispensarios.
 - 4. Estable y tolerante a fallas o interferencias por defectos en dispensarios, cables de comunicación o red eléctrica.
 - 5. Proteger la información de la venta de combustible ante posibles fallas en el sistema eléctrico o fallas en el dispensario.
 - 6. Canales de comunicación aislados y blindados entre sí, garantizando la transferencia de información y una operación confiable, aún para transacciones simultáneas.
 - 7. Permitir al programa informático obtener la información del volumen entregado por cada dispensario en general y por cada manguera en particular.
 - 8. No debe existir ningún elemento mecánico o electrónico adicional que permita alterar la información del totalizador general que cuantifica todas las salidas de combustible por dispensario.

30.6. Programas informáticos para llevar controles volumétricos.

Los contribuyentes referidos en la regla 2.6.1.2. deben contar con programas informáticos para llevar controles volumétricos que recopilen y procesen la información de:

- I. Los registros de volumen de los sistemas de medición a que se refiere el apartado 30.5. del presente Anexo;
- II. La información contenida en los dictámenes que determinen el tipo de Hidrocarburo o Petrolífero a que se refiere el Anexo 32;
- III. Los datos de los CFDI asociados a la adquisición y enajenación de dichos bienes o, en su caso, a los servicios que tuvieron por objeto tales bienes, a que se refiere el apartado 30.6.1.2.4. de este Anexo.

Adicionalmente, dichos programas informáticos deben generar los reportes de información de forma diaria y mensual indicados en este apartado.

30.6.1. Requerimientos de funcionalidad de los programas informáticos.

Los programas informáticos para llevar controles volumétricos deben cumplir con las siguientes especificaciones de funcionalidad:

30.6.1.1. Requerimientos generales.

Los requerimientos generales que deben cumplir los programas informáticos son los siguientes:

- I. Los programas informáticos y cualquier información que se recopile o procese a través de éstos y esté relacionada con los controles volumétricos, deben encontrarse respaldados en medios magnéticos, ópticos, de estado sólido o de cualquier otra tecnología segura en una UCC.
- II. El programa informático debe proporcionar un entorno visual sencillo para permitir su operación.
- III. El inicio de sesión debe tener implementado un control de acceso, que solicite usuario y contraseña, con el propósito de impedir el acceso a personas no autorizadas.
- IV. Debe permitir el registro de las personas autorizadas para acceder al programa, así como establecer el perfil asignado y, con ello, los privilegios de que dispone:

- a) Los perfiles que podrán registrarse son: Administrador, Supervisor, Operador y Auditor Fiscal, con los siguientes atributos:
 - 1. Perfil de Administrador, debe tener atributos para: registro de usuarios, configuración del control volumétrico, definir desplegados gráficos de operación, visualizar información almacenada, registro de acciones o eventos en la bitácora de eventos y consulta e impresión de informes de la base de datos.
 - 2. Perfil de Supervisor, debe tener atributos para: configuración del control volumétrico, definir desplegados gráficos de operación, visualizar información almacenada, registro de acciones o eventos en la bitácora de eventos y consulta e impresión de informes de la base de datos.
 - 3. Perfil de Operador, debe tener atributos para: visualizar desplegados gráficos de operación, visualizar información almacenada y registro de acciones o eventos en la bitácora de eventos.
 - 4. Perfil de Auditor Fiscal, debe tener atributos para: visualizar desplegados gráficos de operación, visualizar información almacenada y consulta e impresión de informes de la base de datos.
 - b) El Administrador es el único que podrá registrar usuarios y actualizar su información.
 - c) En el registro de cada usuario, el Administrador deberá registrar el nombre de usuario y una contraseña temporal, así como el perfil que se le asigne.
 - d) Cuando un usuario acceda por primera vez a un inicio de sesión, el programa informático le deberá solicitar el registro de una nueva contraseña.
 - e) Dependiendo del perfil del usuario que inicie la sesión, se deberá presentar la pantalla de usuario correspondiente.
 - f) Cada pantalla de usuario debe permitir únicamente el acceso a las funciones que tiene permiso el perfil.
 - g) Todas las acciones realizadas por los usuarios deben registrarse de forma automática en la bitácora de eventos.
- V. Debe ser capaz de establecer y configurar los enlaces de comunicación para la transferencia de información de cada sistema de medición utilizado. Dicho enlace debe permitir que el programa informático reciba y recopile la información de la medición, realizada al término de las operaciones de recepción y entrega y del control de existencias.
- VI. Debe incorporar una funcionalidad para realizar el diagnóstico del estado de los componentes de los equipos y programas informáticos para llevar controles volumétricos, con la finalidad de determinar que la operación de los mismos es la esperada, de conformidad con lo siguiente:
- a) El autodiagnóstico debe generar una alarma en caso de detectar que alguno de los dispositivos no opera adecuadamente.
 - b) El programa informático debe diagnosticar el estado y funcionalidad de:
 - 1. Sistemas de medición.
 - 2. Canales de comunicación.
 - 3. UCC.
- VII. Debe registrar en una bitácora todos los eventos relacionados con la configuración y operación del mismo, con las siguientes especificaciones:
- a) Los registros deben generarse de manera automática, para todos los eventos clasificados que se listan en el inciso g) de la presente fracción. Adicionalmente, los usuarios deben tener la posibilidad de registrar eventos no clasificados, pero que requieren su registro.
 - b) Se deben almacenar todos los registros en la bitácora.
 - c) Todos los usuarios deben tener acceso a la bitácora para su visualización. Los perfiles de administrador, supervisor y operador, además, deben tener acceso para el registro de eventos.

- d) Todos los registros de la bitácora deben estar protegidos para evitar su modificación o eliminación.
 - e) Cualquier intento de modificación o eliminación de un registro de la bitácora debe registrarse de forma automática en la misma bitácora y generar una alarma.
 - f) Los datos que deben incluirse en el registro de la bitácora son:
 - 1. Número de registro, único y consecutivo.
 - 2. Fecha del evento.
 - 3. Hora del evento.
 - 4. Usuario responsable, tratándose de registros que no se generen automáticamente.
 - 5. Tipo de evento.
 - 6. Descripción del evento.
 - g) Los tipos de eventos que se deben registrar en la bitácora son:
 - 1. Administración del sistema. Respaldo de la información, cambio en la configuración, cambio de versión del algoritmo de cálculo del volumen, alta/baja de usuarios e incorporación, reemplazo o baja de equipos.
 - 2. Eventos de la UCC. Reinicio o apagado, desconexión de dispositivos y acceso a la información del control volumétrico por otro medio distinto del programa informático.
 - 3. Eventos relacionados a los programas informáticos. Actualización de versión, cambio de parámetros o reinicio del programa informático.
 - 4. Eventos de comunicación. Error de comunicación del dispositivo de medición, error de transmisión y/o recepción de archivos y falla en la red interna.
 - 5. Operaciones cotidianas. Acceso, consulta, revisión de bitácora y registro de alarmas, operaciones de mantenimiento y toma de muestras.
 - 6. Verificaciones realizadas por la autoridad fiscal o por proveedores.
 - 7. Inconsistencias en la información volumétrica:
 - i. Exista una diferencia de más de 0.5% tratándose de Hidrocarburos y Petrolíferos líquidos o de 1% tratándose de Hidrocarburos y Petrolíferos gaseosos, en el volumen final del periodo, obtenido de sumar al volumen inicial en dicho periodo, las recepciones de producto y restar las entregas de producto, incluyendo las pérdidas por proceso.
 - ii. El volumen de existencias registrado al corte del día, es igual al registrado en el corte del día anterior y existen registros de entradas o salidas en el corte del día.
 - iii. El volumen de existencias registrado por cada tipo de Hidrocarburo o Petrolífero y sistema de medición es menor a cero.
 - iv. El volumen de existencias registrado en el corte del día varía con respecto al corte del día anterior y no existen registros de entradas o salidas en el corte del día.
 - v. El volumen de salidas en un lapso de veinticuatro horas es mayor al volumen de entradas del mismo lapso más el volumen de existencias del corte del día anterior.
- VIII.** Debe generar alarmas cuando detecte una falla o condición anómala en la operación de los componentes de los equipos y programas informáticos para llevar controles volumétricos y registrarla en el registro de alarmas.
- a) Los eventos que deben generar una alarma son:
 - 1. Calibración no válida.
 - 2. Inconsistencias en la información volumétrica a que se refiere el apartado 30.6.1.1., fracción VII, inciso g), numeral 7 del presente Anexo.
 - 3. Intento de alteración de cualquier registro.
 - 4. Registros incompletos o duplicados.
 - 5. Problemas de comunicación.

6. Falla del medio de almacenamiento.
 7. Falla en la red de comunicación.
 8. Falla de energía.
 9. Error en la transmisión de información.
 10. Rechazos de inicio de sesión.
 11. Paro de emergencia.
 12. Reanudación de operaciones. En caso de que no se atienda en un plazo máximo de 48 horas, cualquier falla o condición anómala de los componentes de los equipos y programas informáticos para llevar controles volumétricos, como fallas de comunicación o energía y sistemas de medición con calibración no válida, contadas a partir de que estas se presenten.
- b) Los datos que deben incluirse para cada registro de alarma son:
1. Número de registro, único y consecutivo.
 2. Fecha del evento.
 3. Hora del evento.
 4. Identificación del componente que origina la alarma.
Ejemplos:
Canal de comunicación.
Dispensarios.
Sistemas de medición.
 5. Tipo de evento.
Ejemplos:
Problemas de calibración.
Falla en sistema de medición.
Falla de energía eléctrica.
 6. Descripción del evento.

30.6.1.2. Información a recopilar.

La información que debe recopilar el programa informático es la siguiente:

30.6.1.2.1. Datos generales.

- I. Identificación del contribuyente:
 - a) Clave en el RFC.
 - b) Clave en el RFC del representante legal.
 - c) Clave en el RFC del o de los proveedores de equipos y programas para llevar controles volumétricos.
 - d) Carácter con el que actúa para efectos regulatorios: contratista, asignatario, permisionario o usuario.
 - e) Número de Asignación o Permiso expedido por la Secretaría de Energía o de Contrato expedido por la CNH o de Permiso expedido por la CRE.
- II. Instalación o proceso donde deban instalarse sistemas de medición:
 - a) Clave de identificación.
Ejemplos:
Para identificar una refinería se emplea la clave REF-0001.
Para identificar un área contractual del tipo terrestre, se emplea la clave ACL-TRE-0045.
Para identificar una estación de servicio, se emplea la clave EDS-0001.

b) Descripción.

Ejemplo:

Para una estación de servicio se emplea la siguiente descripción: E.S. ubicada en Av. México 3000, conformada por 2 tanques de 50,000 litros y 8 dispensarios.

c) Clave de identificación del Hidrocarburo o Petrolífero de que se trate.

Ejemplos:

PR08	Petróleo.
PR09	Gas Natural.
PR10	Condensados.
PR07	Gasolinas.
PR03	Diésel.
PR11	Turbosina.
PR12	Gas licuado de petróleo.
PR14	Propano.

III. Equipos:

Todos los tanques, ductos, pozos, dispensarios y sistemas de medición utilizados para llevar el control volumétrico deben tener una clave de identificación asignada por el contribuyente al momento de darse de alta.

La información que se debe recopilar es la siguiente:

a) Tanques o medios de almacenamiento:**1. Clave de identificación.**

Ejemplo:

TQS-TDA-0001. Se emplea para identificar un tanque en una terminal de almacenamiento.

2. Localización y/o descripción.

Ejemplo:

Tanque de almacenamiento ubicado en la terminal 2 de reparto Gas LP 3456.

3. Capacidades del tanque o medio de almacenamiento.**4. Vigencia de Calibración o Cubicación.****5. Sistemas de medición.** Se deben registrar los sistemas de medición instalados en el medio de almacenamiento, indicando si se trata de sistemas estáticos o dinámicos asignándoles una clave y registrando su descripción o localización, vigencia de calibración e incertidumbre de medición.**6. Recepciones, entregas y existencias.****b) Ductos (de transporte o distribución, de entrada o salida a medios de almacenamiento, de carga o descarga a medios de transporte o distribución):.****1. Clave de identificación.**

Ejemplos:

DUC-TRA-001. Se emplea para identificar un ducto de transporte de gas natural.

DUC-SDA-002. Se emplea para identificar un ducto de salida de un tanque de almacenamiento de turbosina.

DUC-DES-004. Se emplea para identificar una manguera de descarga de un autotanque de distribución de gas licuado de petróleo.

2. Localización y/o descripción.

Ejemplo:

Ducto de descarga del autotank de clave TQS-ATQ-1234 de distribución de gas licuado de petróleo.

3. Diámetro del ducto en pulgadas.
4. Sistemas de medición. Se deben registrar los sistemas de medición instalados en cada ducto asignándoles una clave y registrando su descripción o localización, vigencia de calibración e incertidumbre de medición.
5. Capacidad gas talón.
6. Recepciones y entregas.

c) Pozos:

1. Clave de identificación.

Ejemplo:

POZ-NOBLES0001DEL. Se emplea para identificar un pozo delimitador del área contractual NOBLES.

2. Descripción.

Ejemplo:

Pozo delimitador ubicado en el área contractual México 45, profundidad 4,534 m.

3. Sistemas de medición. Se deben registrar los sistemas de medición instalados en cada pozo asignándoles una clave y registrando su descripción o localización, vigencia de calibración e incertidumbre de medición.
4. Recepciones y entregas.

d) Dispensarios:

1. Clave de identificación.

Ejemplos:

DISP-0004. Se emplea para identificar el dispensario de una estación de servicio.

2. Sistemas de medición. Se deben registrar los sistemas de medición instalados en cada dispensario asignándoles una clave y registrando su descripción o localización, vigencia de calibración e incertidumbre de medición.

3. Mangueras.

Ejemplo:

DISP-0004-MGA-0002. Se emplea para identificar una manguera.

4. Entregas.

e) Sistemas de medición.

1. Medición estática.

Ejemplos:

Para identificar el sistema de medición estático de un tanque en una estación de servicio se emplea SME-STQ-EDS-0021.

Para identificar el sistema de medición estático de un semirremolque se emplea SME-SMR-TRA-0444.

2. Medición dinámica.

- i. Para Tanque.

Ejemplo:

Para identificar el sistema de medición dinámico de un tanque a la entrada de una instalación de almacenamiento para usos propios, se emplea la clave SMD-ETA-TQS-USP-0026.

- ii. Para Ducto.

Ejemplos:

Para identificar el sistema de medición dinámico de un ducto de descarga a medios de transporte o distribución se emplea la clave SMD-DUC-DES-0054.

Para identificar el sistema de medición dinámico de un ducto de transporte de gas natural se emplea la clave SMD-DUC-TRA-3433.

iii. Para Pozo.

Ejemplos:

Para identificar el sistema de medición dinámico de un pozo delimitador del campo Sol se emplea la clave SMD-POZ-SOL-0001DEL.

Para identificar el sistema de medición dinámico de un pozo desviado del campo Medianoche se emplea la clave SMD-POZ-Medianoche-1000DES.

iv. Para Dispensario.

Ejemplo:

Para identificar el sistema de medición dinámico de un dispensario en una estación de servicio se emplea la clave SMD-DISP-0004.

30.6.1.2.2. Información sobre los registros del volumen de los Hidrocarburos y Petrolíferos.

La fuente de los registros del volumen de todas las operaciones de recepción o entrega de los Hidrocarburos y Petrolíferos debe ser el Elemento terciario de los sistemas de medición; o tratándose de los comercializadores que enajenen gas natural o Petrolíferos en los términos del artículo 19, fracción I del Reglamento de las actividades a que se refiere el Título Tercero de la Ley de Hidrocarburos, debe ser la información de los registros del volumen que les proporcionen los contribuyentes a que se refiere la regla 2.6.1.2., fracciones III, IV, V y VII, que les presten servicios.

Los tipos de registros que se deben recopilar son:

- I. Por operación. Se debe realizar al término de cada operación de recepción o entrega.
- II. Acumulado. Se debe realizar diariamente, a una misma hora prefijada y debe incluir el acumulado de los volúmenes recibidos y los volúmenes transferidos.
- III. La información que se debe incluir en cada registro es la siguiente:
 - a) Número de registro, único y consecutivo.
 - b) Tipo de registro.
 - c) Fecha de la operación.
 - d) Hora de la operación.
 - e) Clave en el RFC del proveedor/cliente (recepción/entrega).
 - f) Volumen recibido/entregado expresado en la unidad de medida que corresponda y poder calorífico tratándose del gas natural, conforme a lo siguiente:
 - i. Tratándose de petróleo y condensados, la unidad de medida es el barril.
 - ii. Tratándose de gas natural, las unidades de medida son el metro cúbico y el Megajoule/metro cúbico. Excepto para los contribuyentes a que se refiere la regla 2.6.1.2., fracción I, para los que las unidades de medida son el pie cúbico y el BTU/pie cúbico.
 - iii. Tratándose de Petrolíferos, la unidad de medida es el litro.Cuando se haya realizado la medición en una unidad de medida distinta, deberá realizarse la conversión, describiendo el factor de conversión utilizado, la operación aritmética y el resultado.
- IV. El programa informático para una instalación o proceso que incluya almacenamiento de Hidrocarburos o Petrolíferos, adicionalmente, debe realizar el registro del control de existencias, con la información del volumen y tipo del producto almacenado, de conformidad con lo siguiente:
 - a) El registro del control de existencias se debe realizar diariamente, de manera automática, a una misma hora.

- b) El programa informático debe realizar el cálculo de existencias del día n ($Existencias_n$), sumando a las existencias del día n-1 ($Existencias_{n-1}$) el volumen total de las operaciones de recepción realizadas en las 24 horas anteriores ($Vol\ Acum\ Op\ Recepción_n$) y restando el volumen total de las operaciones de entrega realizadas en las 24 hrs. anteriores ($Vol\ Acum\ Op\ Entrega_n$):

$$Existencias_n = Existencias_{n-1} + Vol\ Acum\ Op\ Recepción_n - Vol\ Acum\ Op\ Entrega_n$$

- c) El valor calculado de existencias, como se describe en el inciso anterior, se debe verificar comparándolo con el valor que entregue el sistema de medición estático. Si se presenta una diferencia entre el valor medido y el valor calculado se debe generar un registro de alarma.

El programa informático debe permitir el registro en la bitácora de eventos de la posible causa, así como de las acciones que se tomarán para su corrección y su seguimiento.

- d) La información que se debe recopilar por cada registro es la siguiente:
1. Número de registro, único y consecutivo.
 2. Tipo de registro.
 3. Fecha del registro.
 4. Hora del registro.
 5. Volumen de existencias entregado por el sistema de medición, expresado en la unidad de medida que corresponda y poder calorífico del gas natural, conforme a lo siguiente:
 - i. Tratándose de petróleo y condensados, la unidad de medida es el barril.
 - ii. Tratándose de gas natural, las unidades de medida son el metro cúbico y el Megajoule/metro cúbico. Excepto para los contribuyentes a que se refiere la regla 2.6.1.2., fracción I, para los que las unidades de medida son el pie cúbico y el BTU/pie cúbico.
 - iii. Tratándose de Petrolíferos, la unidad de medida es el litro.Cuando se haya realizado la medición en una unidad de medida distinta, deberá realizarse la conversión, describiendo el factor de conversión utilizado, la operación aritmética y el resultado.
 6. Volumen de existencias calculado por el programa informático, expresado en la unidad de medida a que se refiere el numeral anterior.

- V. El programa informático para estaciones de servicio, adicionalmente, debe realizar el registro de la información del totalizador de ventas de los dispensarios.

30.6.1.2.3. Información sobre el tipo de Hidrocarburo o Petrolífero:

La información que se debe recopilar para cada tipo de Hidrocarburos o Petrolíferos es la siguiente:

- I. Nombre y clave en el RFC del proveedor que haya emitido el dictamen correspondiente, así como número de folio y fecha de emisión.
- II. Para Hidrocarburos, en el punto de medición designado por la CNH:
 - a) Del petróleo:
 1. Densidad del aceite, expresada en grados API a una posición decimal.
 2. Contenido de azufre, expresado en porcentaje a una posición decimal.
 - b) Del gas natural y condensados:
 1. Fracción molar de los siguientes componentes en la mezcla: metano, etano, propano, butanos (n-butano, isobutano), pentanos, hexanos, heptanos, octanos, nonanos y decanos.
 2. Poder calorífico de dichos componentes expresado en BTU/pie cúbico para el gas natural y en MMBTU, tratándose de condensados.
- III. Para Petróleo, en estaciones de proceso:
 - a) Densidad del aceite, expresada en grados API a una posición decimal.
 - b) Contenido de azufre, expresado en porcentaje a una posición decimal.
- IV. Para gas natural y condensados, en estaciones de proceso:

- a) Fracción molar de los siguientes componentes en la mezcla: metano, etano, propano, butanos (n-butano, isobutano), pentanos, hexanos, heptanos, octanos, nonanos y decanos.
 - b) Poder calorífico de dichos componentes expresado en Megajoule/metro cúbico o BTU/pie cúbico para el gas natural y en MMBTU, tratándose de condensados.
- V. Para gasolinas:
- a) Índice de octano.
 - b) Porcentaje del combustible no fósil en la mezcla.
- VI. Para diésel:
- a) Porcentaje del combustible no fósil en la mezcla.
- VII. Para turbosina:
- a) Porcentaje del combustible no fósil en la mezcla.
- VIII. Para gas licuado de petróleo:
- a) Porcentaje del propano en la mezcla.
 - b) Porcentaje del butano en la mezcla.

Se debe normalizar al 100% la suma de los porcentajes de propano y butano obtenidos de la cromatografía y con ello ajustar los porcentajes de estos componentes.

Ejemplo:

Propano = 60%; Butano = 30%; otros componentes = 10%

Propano + Butano = 90%

Normalizando Propano + Butano al 100%

$$\text{Propano normalizado} = \frac{(60 \times 100)}{90} = 66.6$$

$$\text{Butano normalizado} = \frac{(30 \times 100)}{90} = 33.3$$

Para los efectos de las fracciones V, VI y VII de este apartado, se entiende por combustible no fósil, al combustible o al componente de un combustible, que no se obtienen o derivan de un proceso de destilación del petróleo crudo o del procesamiento de gas natural.

30.6.1.2.4. Información fiscal sobre la adquisición, enajenación o prestación de servicios:

La información que se debe recopilar sobre la adquisición, enajenación o prestación de servicios contenida en los CFDI a que se refiere el apartado 30.4.3. de este Anexo, es la siguiente:

- I. Clave en el RFC del emisor o receptor (adquisición o enajenación) y, en su caso, del prestador o prestatario del servicio, según corresponda.
- II. Folio fiscal del CFDI.
- III. Tratándose de los CFDI de adquisición o enajenación, el volumen, el precio por unidad de medida del bien y el importe total de la transacción.
- IV. Tratándose de los CFDI de los servicios, el tipo y descripción del servicio prestado, así como el importe total del servicio.

30.6.1.2.5. Información sobre la adquisición o enajenación en transacciones comerciales internacionales

La información que se debe recopilar sobre la adquisición o enajenación contenida en los pedimentos a que se refiere el apartado 30.4.3. de este Anexo, es la siguiente:

- I. Punto de exportación.
- II. Punto de internación.
- III. País destino.

- IV. País origen.
- V. Medio de transporte por el cual entra a la aduana.
- VI. Medio de transporte por el cual sale a la aduana.
- VII. Incoterms.

30.6.1.3. Requerimientos del almacenamiento de la información.

El almacenamiento de la información debe cumplir lo siguiente:

- I. La información generada, recopilada y procesada, se debe almacenar de forma segura y confiable.
- II. Toda la información almacenada debe estar protegida de manera que no pueda ser eliminada. Cualquier modificación realizada a la información almacenada debe quedar registrada.
- III. Los registros de las operaciones en cada instalación o proceso donde deban instalarse sistemas de medición, deben estar individualizados, permitiendo que sean fácilmente identificables y recuperables.
- IV. Toda la información que se almacene debe estar interrelacionada e integrada en una base de datos. La base de datos debe cumplir las siguientes especificaciones:
 - a) Ser del tipo relacional.
 - b) Contar con herramientas para la administración, respaldo, notificación de errores y diagnóstico.
 - c) Tener capacidad de exportación de datos hacia aplicaciones de análisis.
 - d) Soportar estándar de comunicación conforme a las especificaciones y características que se darán a conocer en el Portal del SAT.
 - e) Contar con un gestor de la base de datos, que debe tener la funcionalidad para:
 - 1. Permitir la búsqueda y consulta de información.
 - 2. Disponer de un menú de informes predeterminados.
 - 3. Permitir el diseño de informes personalizados.
 - 4. Imprimir consultas e informes.
- V. Debe utilizar tablas que correspondan a cada concepto que se almacene, que permita su consulta y la impresión de informes o resultados de búsqueda.
- VI. Cada fila de las tablas deberá corresponder a un registro y las columnas de las tablas debe corresponder a los campos que conforman los registros.

30.6.1.4. Requerimientos del procesamiento de la información y la generación de reportes.

El procesamiento de la información consiste en someter la información generada, recopilada y almacenada a una serie de operaciones programadas que permitan:

- I. La integración de la información en la base de datos a que se refiere el apartado 30.6.1.3., fracción IV de este Anexo.
- II. La generación de los reportes de información diarios y mensuales conforme a las especificaciones y características que se darán a conocer en el Portal del SAT.
- III. El sellado de los reportes con el Certificado de Sello Digital del contribuyente emitido por el SAT.

Los reportes mensuales a que se refiere este apartado, deberán ser enviados al SAT por los contribuyentes indicados en la regla 2.6.1.2., en la periodicidad establecida en la regla 2.8.1.6., fracción III.

Adicionalmente, el programa informático debe cumplir con los requerimientos de funcionalidad informática que se darán a conocer en el Portal del SAT.

30.6.2. Requerimientos de seguridad.

Para garantizar la seguridad de la información, se deben implementar un conjunto de medidas técnicas destinadas a preservar la confidencialidad, la integridad y la disponibilidad de la información conforme a lo siguiente:

- I. Se debe garantizar la confidencialidad de la información, por lo que se requiere que:
 - a) El acceso al programa informático y a cualquier información almacenada en la UCC, sólo debe permitirse a usuarios autorizados, que deben ser autenticados mediante contraseña robusta.
 - b) Los usuarios deben tener atributos para interactuar con el programa informático conforme al perfil asignado de conformidad con el apartado 30.6.1.1., fracción IV, inciso a) del presente Anexo.
 - c) Las acciones de incorporación o cancelación de usuarios deben registrarse en la bitácora de eventos.
 - d) La autenticación del usuario debe ser compatible con el mecanismo y robustez de la autenticación adecuada.
 - e) Los identificadores de dispositivos inmutables, como el "ID" de dispositivo "*mac-address*" o el identificador único del sistema operativo donde se aloja el programa informático, no deben utilizarse como credenciales.
 - f) El programa informático debe autenticarse mutuamente entre la interfaz de usuario (*frontend*) y el servidor (*backend*).
 - g) El cliente y el servidor deben validar correctamente la seguridad de la capa de transporte (*TLS*) o certificados similares, contemplando algoritmos robustos recomendados por la industria.
 - h) El programa informático debe contrarrestar ataques asociados al control de acceso, incluyendo ataques de tipo *bidding-down* y *TLS stripping*.
 - i) El programa informático debe implementar el uso de certificados para el cifrado de la información tanto para su intercambio como para el transporte.
- II. Se debe garantizar la integridad de la información, por lo que se requiere que:
 - a) Los medios de comunicación para transferencia de información deben disponer de mecanismos de mitigación a perturbaciones eléctricas o magnéticas.
 - b) La modificación de la información generada, recopilada, almacenada y procesada, así como la bitácora de eventos y registro de alarmas debe generar pistas de auditoría.
 - c) Cualquier intento de eliminación de registros debe generar una alarma.
 - d) Se deben implementar herramientas de programación para proteger la alteración de la información.
 - e) El registro de una operación de recepción o entrega del Hidrocarburo o Petrolífero de que se trate, debe ser inmediato; asimismo, el registro de control de existencias debe realizarse diariamente, a una misma hora.
 - f) Respecto al código fuente del programa informático, se acredite el mecanismo formal de puesta en producción que permita conocer que es legítimo, que, en su caso, proviene de un proveedor de software conocido y que el código no fue alterado desde que fue publicado, demostrando que el programa informático es de confianza.
- III. Para garantizar la disponibilidad de la información, se requiere que:
 - a) El programa informático opere de forma continua.
 - b) Se prevengan interrupciones no programadas.
 - c) La información almacenada esté disponible para los usuarios registrados, conforme al perfil asignado.
- IV. El programa informático debe cumplir con los requerimientos de seguridad informática que se darán a conocer en el Portal del SAT.

30.7. Referencias normativas.**I. Normas y estándares de aplicación general en el diseño e instalación de sistemas, equipos e instrumentos de medida.**

NMX-CH-140-IMNC-2002	Guía para la Expresión de Incertidumbre en las Mediciones.
NMX-Z055-IMNC-2009	Vocabulario Internacional de Metrología - Conceptos fundamentales y generales, y términos asociados (VIM).
ISO 5168-2006	Medición de flujo de fluidos – Procedimientos para la evaluación de Incertidumbres.
ISO GUM (JCGM 100)	Guía para la Expresión de Incertidumbre en las Mediciones.
API RP 551	Instrumentos de medición en los procesos.
NIST- 2008	Guía para el uso del Sistema Internacional de Unidades (SI).

II. Normas y estándares relacionados a la Medición estática de Hidrocarburos y Petrolíferos.**a) Para tanques estacionarios.**

ISO 4266-1	Medición de nivel y temperatura en tanques de almacenamiento por métodos automáticos – Parte 1: Medición de nivel en tanques atmosféricos.
ISO 4266-3	Medición de nivel y temperatura en tanques de almacenamiento por métodos automáticos – Parte 3 Medición de nivel en tanques de almacenamiento presurizados (no refrigerados).
ISO 4266-4	Medición de nivel y temperatura en tanques de almacenamiento por métodos automáticos – Parte 4: Medición de temperatura en tanques atmosféricos.
ISO 4266-6	Medición de nivel y temperatura en tanques de almacenamiento por métodos automáticos – Parte 6: Medición de temperatura en tanques de almacenamiento presurizados (no refrigerados).
ISO 4269	Petróleo y productos líquidos derivados - calibración del tanque mediante la medición de líquido - método incremental utilizando medidores volumétricos.
ISO 6578	Hidrocarburos líquidos refrigerados - Medición estática – Cálculo.
ISO 7507-1	Petróleo y productos líquidos derivados - Calibración de tanques cilíndricos verticales - Parte 1: Método de cintas.
ISO 7507-2	Petróleo y productos líquidos derivados - Calibración de tanques cilíndricos verticales - Parte 2: Método de línea óptica de referencia.
ISO 7507-3	Petróleo y productos líquidos derivados - Calibración de tanques cilíndricos verticales - Parte 3: Método de triangulación óptica.
ISO 7507-4	Petróleo y productos líquidos derivados - Calibración de tanques cilíndricos verticales - Parte 4: Método interno electro-óptico de medición de distancia.
ISO 7507-5	Petróleo y productos líquidos derivados - Calibración de tanques cilíndricos verticales - Parte 5: Método externo electro-óptico para la determinación de la distancia.
ISO 8022	Sistemas de Medición de Petróleo - Calibración - correcciones de temperatura para el uso al calibrar tanques probadores volumétricos.
ISO 8310	Hidrocarburos ligeros refrigerados - Los termopares y termómetros de resistencia - La Medición de la temperatura en los tanques que contengan gases licuados.

ISO 10574	Hidrocarburos ligeros refrigerados - Medición de niveles de líquidos en tanques que contienen gases licuados.
ISO 12917-1	Petróleo y productos líquidos derivados - Calibración de tanques cilíndricos horizontales - Parte 1: Los métodos manuales.
ISO 12917-2	Petróleo y productos líquidos derivados - Calibración de tanques cilíndricos horizontales - Parte 2: Método electro-óptico para la determinación de la distancia interna.
API MPMS 2.2A (ISO 7507-1)	Medición y calibración de tanques cilíndricos verticales por el método manual utilizando cintas.
API MPMS 2.2B (ISO 7507-2)	Calibración de tanques cilíndricos verticales utilizando el método de triangulación óptica.
ISO-7507-3 (API MPMS 2.2C)	Calibración de tanques cilíndricos verticales utilizando el método de triangulación óptica.
API MPMS 2.2D	Calibración de tanques cilíndricos verticales utilizando el método interno electro-óptico de medición de distancia.
API MPMS 2.2E (ISO 12917-1)	Calibración de tanques cilíndricos horizontales – Parte 1: Métodos manuales.
ISO-12917-2 (API MPMS 2.2F)	Calibración de tanques cilíndricos horizontales – Parte 2: Método interno electro-óptico de medición de distancia.
API MPMS 3.1A	Practica estándar de medición en tanques para la medición manual de petróleo y productos derivados del petróleo.
API MPMS 3.1B	Práctica estándar para la medición de nivel de hidrocarburos líquidos en tanques estacionarios mediante la medición automática de tanques.
API MPMS 3.3	Práctica estándar para la medición de nivel de hidrocarburos líquidos en tanques de almacenamiento estacionarios presurizados mediante medición automática de tanques.
API MPMS 3.6	Medición de hidrocarburos líquidos mediante sistemas híbridos de medición de tanques.
API MPMS 7	Determinación de temperatura.
API MPMS 12.1.1	Cálculo de cantidades estáticas de petróleo - Parte 1: tanques cilíndricos verticales y embarcaciones marinas.
API MPMS 14.4	Convirtiendo masa de líquidos y vapores de gas natural a volúmenes de líquido equivalentes.
API MPMS 19	Medición de pérdidas por evaporación.
API MPMS 19.1	Pérdidas por evaporación en tanques de techo fijo.
API MPMS 19.2	Pérdidas por evaporación en tanques de techo flotante.
API MPMS 19.4	Practica recomendada para la especificación de pérdidas por evaporación.
API STD 2552	Método estándar para medición y calibración de esferas y esferoides por el método dimensional (método geométrico).
ISO-4269 (API STD 2555/ASTM D 1406)	Calibración de tanques por el método húmedo (método volumétrico).
OIML R 85-1	Medidores automáticos de nivel para medir el nivel de líquido en

tanques de almacenamiento fijos.

ISO 18132-2 Hidrocarburos ligeros refrigerados – Requerimientos generales para medidores automáticos de nivel – Parte 2: Medidores en tanques refrigerados terrestres – Edición 2008.

b) Para autotanques, carrotanques y buquetanques.

NOM-007-ASEA-2016 Transporte de gas natural.

NMX-CH-146-IMNC-2008 Metrología – Carrotanques y autotanques – Clasificación, características, verificación y métodos de calibración.

ISO 4266-2 Medición de nivel y temperatura en tanques de almacenamiento por métodos automáticos – Parte 2: Medición de nivel en embarcaciones marinas.

API MPMS 2.7 Calibración de tanques de barcaza.

API MPMS 2.8A Calibración de tanques en buques y barcasas oceánicas.

API MPMS 12.1.2 Cálculo de cantidades de petróleo - Sección 1: Cálculo de cantidades estáticas de petróleo - Parte 2: Procedimiento de cálculo para carrotanques.

API STD 2554 (ASTM D 1409) Medición y calibración de carrotanques.

OIML R 80-1 Autotanques y carrotanques con medición de nivel - Parte 1: Requisitos metrológicos y técnicos.

ISO 18132-1:2011 Hidrocarburos refrigerados y combustibles gaseosos licuados no provenientes de petróleo – Requerimientos generales para medidores automáticos de nivel – Parte 1: Medidores automáticos de nivel para gas natural licuado a bordo de buques y almacenes flotantes.

III. Normas y estándares para la Medición dinámica de Hidrocarburos y Petrolíferos líquidos.

a) Aplicación en diseño.

API MPMS 5.1 Consideraciones generales para la medición por medio de medidores.

API MPMS 5.4 Accesorios para medidores de líquidos.

API MPMS 5.5 Fidelidad y seguridad de los sistemas de transmisión de datos de pulsos de medición de flujo.

b) Tipos de medidor del volumen o caudal.

NOM-005-SCFI-2017 Instrumentos de medición - Sistema para medición y despacho de gasolina y otros combustibles líquidos - Especificaciones, métodos de prueba y de verificación.

NOM-185-SCFI-2017 Programas informáticos y sistemas electrónicos que controlan el funcionamiento de los sistemas para medición y despacho de gasolina y otros combustibles líquidos -Especificaciones, métodos de prueba y de verificación.

ISO 2714 Hidrocarburos líquidos – Medición volumétrica mediante medidores de desplazamiento diferentes a bombas dispensadoras.

ISO 2715 Hidrocarburos líquidos – Medición volumétrica mediante sistemas

	de medidor de turbina.
ISO 4124	Hidrocarburos líquidos – Medición Dinámica – Control estadístico de los sistemas de medición volumétricos.
ISO 6551	Petróleo Líquido/Gas – fidelidad y seguridad de la medición dinámica.
ISO 9951	Medición de flujo de gas en tuberías cerradas - Medidores de turbina.
ISO 10789-1	Medición de flujo de fluido en tuberías cerradas – Medidores ultrasónicos para gas - Medidores para transferencia de custodia y medición de asignación.
ISO 10790	Medición de flujo de fluido en tuberías cerradas – Guía para la selección, instalación y uso de medidores de Coriolis (mediciones de flujo másico, densidad y flujo volumétrico).
ISO 12242	Medición de flujo de fluido en tuberías cerradas – Medidores ultrasónicos de tiempo de tránsito para líquido.
API MPMS 5.2	Medición de hidrocarburos líquidos por medio de medidores de desplazamiento.
API MPMS 5.3	Medición de hidrocarburos líquidos por medio de medidores de turbina.
API MPMS 5.6	Medición de hidrocarburos líquidos por medio de medidores de Coriolis.
API MPMS 5.8	Medición de hidrocarburos líquidos por medio de medidores de flujo ultrasónico con tecnología de tiempo de tránsito.
API MPMS 21.2	Medición de flujo utilizando sistemas de medición electrónica – Medición electrónica del volumen líquido utilizando medidores de desplazamiento positivo y turbinas.
API MPMS 21.2-A1	Adenda 1 a Medición de Flujo utilizando sistemas de medición electrónica, de masa inferida.
OIML R 117-1	Sistemas de medición dinámicos para líquidos distintos del agua.
c) Probadores.	
ISO 7278-1	Hidrocarburos líquidos - Medición dinámica - Sistemas de pruebas para medidores volumétricos - Parte 1: Principios generales.
ISO 7278-2	Hidrocarburos líquidos - Sistemas para probar contadores volumétricos - Medición dinámica - Parte 2: Probadores de tipo tubería.
ISO 7278-3	Hidrocarburos Líquidos - Medición dinámica - Sistemas de pruebas para medidores volumétricos - Parte 3: Técnicas de interpolación de pulso.
ISO 7278-4	Hidrocarburos Líquidos - Medición dinámica - Sistemas de pruebas para medidores volumétricos - Parte 4: Guía para operadores de probadores de tipo tubería.
API MPMS 4.1	Introducción (Probadores).
API MPMS 4.2	Probadores de desplazamiento.
API MPMS 4.4	Probadores de tanques.

API MPMS 4.5	Probadores del medidor maestro.
API MPMS 4.6	Interpolación de pulso.
API MPMS 4.7	Métodos de prueba estándar en campo.
API MPMS 4.8	Operación de sistemas de probadores.
API MPMS 4.9.1	Introducción a la determinación del volumen de los probadores de desplazamiento y de tanque.
API MPMS 4.9.2	Determinación del volumen del probador de desplazamiento y Tanque, por el método de calibración "Waterdraw".
API MPMS 4.9.3	Determinación del volumen de probadores de desplazamiento por el método de calibración del medidor maestro.
API MPMS 4.9.4	Determinación del volumen de probadores de desplazamiento y de tanques por el método de calibración gravimétrico.
API MPMS 13.2	Métodos estadísticos de evaluación de los datos de probadores de medidores.
d) Cálculos.	
API MPMS 11.4.1	Propiedades de los materiales de referencia - Parte 1: Densidad del agua y factores de corrección del volumen del agua para la calibración de probadores volumétricos.
API MPMS 12.2.3	Cálculo de cantidades de petróleo utilizando métodos de medición dinámica y factores de corrección volumétrica - Parte 3: Reporte de probadores.
API MPMS 12.2.4	Cálculo de cantidades de petróleo usando métodos de medición dinámica y factores de corrección volumétrica -Parte 4: Cálculo de volúmenes base de los probadores por el método "Waterdraw".
API MPMS 12.2.5	Cálculo de cantidades de petróleo usando métodos de medición dinámica y factores de corrección volumétrica - Parte 5: el volumen base del probador usando el método del medidor maestro.
e) Computación de flujo y volumen.	
API MPMS 5.5	Fidelidad y seguridad de los sistemas de transmisión de datos de pulsos de medición de flujo.
API MPMS 11.1	Datos de propiedades físicas (factores de corrección del volumen) (todas las secciones y mesas pertinentes, incluyendo rutinas de computación).
API MPMS 11.2.2	Factores de compresibilidad de hidrocarburos: 0,350 a 0,637 de densidad relativa (60 °F / 60 °F) y -50 °F a 140 °F de temperatura de medidor.
API MPMS 11.2.2M	Factores de compresibilidad para hidrocarburos: 350-637 kilogramos por metro cúbico densidad (15 °C) y -46 °C a 60 °C temperatura de medidor.
API MPMS 11.2.4	Corrección de temperatura para los volúmenes de LNG y Tablas GLP 23E, 24E, 53E, 54E, 59E, 60E.
API MPMS 11.2.5	Correlación de presión de vapor simplificada para uso NGL comerciales.
API MPMS 11.3.2.1	Densidad de etileno.
API MPMS 11.3.3.2	Compresibilidad de polipropileno.

API MPMS 11.5	Intraconversión de densidad / peso / volumen.
API MPMS 12.2.1	Cálculo de cantidades de petróleo usando métodos de medición dinámica y factores de corrección del volumen -Parte 1: Introducción.
API MPMS 12.2.2	Cálculo de cantidades de petróleo usando métodos de medición dinámica y factores de corrección del volumen -Parte 2: Tickets de Medición.
API MPMS 12.2.3	Cálculo de cantidades de petróleo usando métodos de medición dinámica y factores de corrección del volumen Parte 3: Reportes de Probador.
API MPMS 12.3	Cálculo de contracción volumétrica por fusión de hidrocarburos livianos con petróleo crudo.
API MPMS 21.2	Medición electrónica del volumen líquido utilizando medidores de desplazamiento positivo y medidores de turbina.

IV. Normas y estándares para la Medición dinámica de Hidrocarburos gaseosos.

NOM-003-SECRE-2011	Distribución de gas natural y gas licuado de petróleo por ductos.
NMX-CH-5167-1-IMNC-2009	Medición del flujo de fluidos por medio de dispositivos de presión diferencial insertados en la sección transversal circular de ductos llenos – Parte 1: Principios generales y requisitos.
NMX-CH-5167-2-IMNC-2010	Medición del flujo de fluidos por medio de dispositivos de presión diferencial insertados en la sección transversal circular de ductos llenos – Parte 2: Placas de orificio.
ISO 5167-2	Medición de flujo de fluido por medio de dispositivos de presión diferencial insertados en tubos de sección transversal circular Parte 2: Placas de orificio.
ISO 9951	Medición del flujo del gas en conductos cerrados – Medidores de turbina.
ISO 10790	Medición del flujo del fluido en conductos cerrados – Guía de la selección, instalación y uso de medidores Coriolis (Medida del flujo de la masa, densidad y volumen del flujo).
ISO 15970	Gas Natural – Propiedades de Medición – Propiedades Volumétricas: densidad, temperatura, presión y factor de compresión.
ISO 17089 -1	Medición del flujo del fluido en conductos cerrados – Medidores ultrasónicos para gas – Parte 1: Medidores para transferencia de custodia y medición de asignación.
AGA Reporte No. 3	Medición por medio de placa de orificio de gas natural y otros fluidos de hidrocarburos asociados.
AGA Reporte No. 5	Medición de energía del gas combustible.
AGA Reporte No. 7	Medición de gas natural por medio de medidores de turbina.
AGA Reporte No. 9	Medición de gas por medio de medidores ultrasónicos multitrayectorias.
AGA Reporte No. 10	Velocidad del sonido en el gas natural y en otros gases de hidrocarburos asociados.
AGA Reporte No. 11	Medición de gas natural por medio de medidores de Coriolis.
API MPMS 14.3.1	Medidores de orificio concéntrico, de borde cuadrado Parte 1 – Ecuaciones generales y guías de incertidumbre

	(ANSI/API MPMS 14.3.1-2013)
	(AGA Reporte No. 3, Parte 1) (GPA 8185-90, Parte 1).
API MPMS 14.3.2	Medidores de orificio concéntrico, de borde cuadrado
	Parte 2 – Especificación y requerimientos de instalación (ANSI/API MPMS 14.3.2-2000) (AGA Reporte No. 3, Parte 2) (GPA 8185-00, Parte 2).
API MPMS 14.9	Medición de gas natural por medio de medidores de Coriolis.
API MPMS 21.1	Medición electrónica del gas.
<i>Energy Institute</i> HM 8.	Densidad, sedimento y agua. Sección 2: Medición continua de la densidad (anteriormente PMM Parte VII, S2).
V. Normas y estándares para la medición multifásica de Hidrocarburos.	
API MPMS 20.3	Medición de flujo multifásico.
VI. Normas y estándares relacionados con la gestión y gerencia de la medición.	
NMX-CC-10012-IMNC	Sistemas de gestión de las mediciones – Requisitos para los procesos de medición y los equipos de medición.
NMX-EC-17020-IMNC	Criterios generales para la operación de varios tipos de unidades (organismos) que desarrollan la verificación (inspección).
NMX-EC-17025-IMNC	Requisitos generales para la competencia de laboratorios de ensayo y calibración.
NMX-CC-19011-IMNC	Sistemas de Gestión de la Calidad – Requisitos (ISO 9001).
API MPMS 20.0	Medición asignación de petróleo y gas natural.
ISO/DIS 28460	Industrias del petróleo y del gas natural – Instalación y equipamiento para gas natural licuado – Interface del buque a la costa y operaciones portuarias. Edición 2009.

Atentamente.

Ciudad de México, a 17 de diciembre de 2021.- Jefa del Servicio de Administración Tributaria, Mtra. **Raquel Buenrostro Sánchez**.- Rúbrica.

Anexo 31 de la Resolución Miscelánea Fiscal para 2022

"De los servicios de verificación de la correcta operación y funcionamiento de los equipos y programas informáticos para llevar los controles volumétricos y de los certificados que se emitan"

31.1. Servicios de verificación de la correcta operación y funcionamiento de los equipos y programas informáticos para llevar los controles volumétricos.

De conformidad con el artículo 28, fracción I, apartado B, cuarto párrafo del CFF y el Capítulo 2.6. "De los controles volumétricos, de los certificados y de los dictámenes de laboratorio aplicables a hidrocarburos y petrolíferos" de la RMF, los contribuyentes indicados en la regla 2.6.1.2. deben obtener los certificados que acrediten la correcta operación y funcionamiento de sus equipos y programas informáticos para llevar controles volumétricos, de conformidad con lo dispuesto en la regla 2.6.1.5., en la periodicidad y con las características establecidas en este Anexo.

31.2. Proceso de la verificación.

El proceso de verificación de los equipos y programas informáticos para llevar controles volumétricos, debe determinar el grado de conformidad de dichos equipos y programas con respecto a las especificaciones técnicas de funcionalidad y seguridad establecidas en el Anexo 30 y, en su defecto, indicar los hallazgos, conclusiones y recomendaciones que los contribuyentes a que se refiere la regla 2.6.1.2. deberán atender, a fin de garantizar la confiabilidad de tales equipos y programas.

La verificación deberá realizarse a los sistemas de medición y a los programas informáticos a que se refiere el Anexo 30 de conformidad con lo siguiente:

I. Verificación de los sistemas de medición:

En el supuesto de que los sistemas de medición de los contribuyentes que soliciten el servicio de verificación, cuenten con un informe o dictamen vigente emitido por una Unidad de Verificación de Medición de Hidrocarburos acreditada por una entidad de acreditación, o por una empresa especializada en materia de medición de hidrocarburos y petrolíferos autorizada por la Comisión Reguladora de Energía, el proveedor del servicio de verificación lo tomará como válido y verificará, en caso de existir, las observaciones y no conformidades reportadas en el informe o dictamen. En este caso, el proveedor procederá a verificar los programas informáticos de conformidad con la fracción II de este apartado.

En cualquier otro supuesto distinto al señalado en el párrafo anterior, en la verificación de los sistemas de medición se deberá cumplir lo siguiente:

a) La verificación debe realizarse en 3 etapas:

1. Recopilar, analizar y evaluar la información documental existente.
2. Realizar un levantamiento de información en sitio, verificando y complementando la información documental revisada.
3. Procesar toda la información recopilada de manera documental y en sitio, para identificar hallazgos y generar conclusiones y recomendaciones.

b) El proveedor del servicio de verificación debe verificar que el volumen del hidrocarburo o petrolífero en las operaciones de recepción, entrega y control de existencias, en la instalación o proceso que corresponda, es obtenido por medio de sistemas de medición que cumplan con las especificaciones establecidas en el apartado 30.5. del Anexo 30.

c) El proveedor del servicio de verificación debe evaluar el cumplimiento normativo de los sistemas de medición; del sistema de gestión de las mediciones que se tenga implementado; de las competencias del personal involucrado; así como, su conformidad con los requisitos del Anexo 30. Para obtener su confirmación metrológica, la verificación de los sistemas de medición debe incluir los siguientes aspectos:

1. Análisis del entorno de operación:

El proveedor del servicio de verificación debe obtener y analizar la información de la forma de operación del proceso donde se encuentre el sistema de medición a verificar, de modo que conozca las condiciones de operación prevalecientes en dicho proceso, e identificar los elementos que conforman el sistema de medición (elementos primarios, secundarios y terciarios).

2. Análisis de la correcta selección de la tecnología de medición empleada:

El proveedor del servicio de verificación debe analizar y evaluar si el principio de medición y el tipo de medidor (elemento primario) empleado en el sistema de medición es apropiado para el uso requerido. En este análisis se debe tomar en cuenta lo siguiente:

- i. Las condiciones de operación del proceso (temperaturas, presiones, intervalos de flujo, niveles, etc.).
- ii. El tipo de hidrocarburo o petrolífero.
- iii. El dimensionamiento del medidor de acuerdo a sus capacidades de diseño y a los intervalos de operación a los que está sujeto.
- iv. Las características de desempeño establecidas por el fabricante (exactitud, curvas de error, repetibilidad, tiempo de respuesta, estabilidad, etc.).

3. Inspección y evaluación del diseño de la instalación:

Dependiendo de la tecnología de medición empleada, el proveedor del servicio de verificación debe analizar y evaluar si el diseño de la instalación cumple con lo que marca

la normatividad y las mejores prácticas de la industria recomendadas para dicha tecnología. En este análisis se debe evaluar:

- i. El arreglo de tuberías del diseño (longitudes de tramos rectos, ubicación de codos, válvulas, acondicionadores de flujo, etc.).
 - ii. Diámetros de tuberías y dimensiones de los medios de almacenamiento.
 - iii. Ubicación de elementos primarios y secundarios y sus correspondientes tomas de proceso.
 - iv. Presencia de vibraciones, ruido u otras perturbaciones y métodos utilizados para su minimización o eliminación.
 - v. Integridad mecánica.
 - vi. Materiales de construcción utilizados (sobre todo los que están en contacto con el hidrocarburo o petrolífero).
 - vii. Instalación eléctrica acorde a la clasificación del área.
 - viii. Normatividad aplicable de acuerdo a la tecnología empleada.
 - ix. Recomendaciones de instalación del fabricante del equipo.
 - x. Las demás que considere necesarias para la evaluación del diseño.
4. Análisis y evaluación de la operación del sistema de medición:

El proveedor del servicio de verificación debe analizar y evaluar, si la operación del sistema de medición se lleva a cabo de acuerdo a las referencias normativas listadas en el apartado 30.7. del Anexo 30, y/o a los manuales y recomendaciones del fabricante. Este análisis y evaluación debe incluir:

- i. La periodicidad con que los elementos primarios y secundarios utilizados son verificados y calibrados contra estándares de referencia.
 - ii. La concordancia entre el intervalo de medición calibrado de los elementos primarios y secundarios y los intervalos de medición de la operación del proceso.
 - iii. La compatibilidad, integridad y calidad de los tipos de señales de comunicación entre los elementos primarios y secundarios con el elemento terciario (computador de flujo o volumen).
 - iv. El apego a las normas o estándares de las ecuaciones de cálculo utilizadas por los elementos terciarios.
 - v. La correspondencia del sistema de unidades utilizado en el cálculo de volúmenes.
 - vi. Las condiciones base o de referencia utilizadas en el algoritmo de cálculo.
 - vii. La cantidad de cifras significativas que se deben aplicar.
 - viii. La validación del cálculo con respecto a un modelo matemático.
5. Revisión del sistema de gestión de las mediciones:

El proveedor del servicio de verificación debe analizar y evaluar si el sistema de medición cuenta con un sistema de gestión, en apego a la NMX-CC-10012-IMNC-2004 "Sistemas de gestión de las mediciones - Requisitos para los procesos de medición y los equipos de medición", cuya declaratoria de vigencia por parte de la Secretaría de Economía fue publicada en el DOF el 27 de julio de 2004, o aquella que la sustituya. En este análisis se debe:

- i. Revisar la configuración del computador de flujo o volumen y verificar que cuente con un control de acceso, como por ejemplo una contraseña, para evitar cualquier alteración, cambio no autorizado o accidental en sus parámetros de configuración de la sección de cálculos.

- ii. Verificar que se lleve un registro de todos los cambios o ajustes realizados, tanto a la configuración del computador de flujo o volumen, como a los demás elementos del sistema de medición.
- iii. Verificar que el personal involucrado en el proceso de medición y la administración de los sistemas de medición está facultado para desempeñar las tareas asignadas; dicho personal deberá contar con conocimientos en metrología de flujo, en sistemas de gestión y en el uso de herramientas estadísticas.
- iv. Revisar que se tenga un control documental mediante la integración de un expediente del sistema de medición; dicho expediente debe contener, de manera general:
 - a. Censo de todos los elementos del sistema.
 - b. Especificaciones técnicas de los elementos del sistema.
 - c. Planos y diagramas del sistema de medición.
 - d. Manuales y/o procedimientos de operación, verificación y mantenimiento.
 - e. Certificados de calibración, tratándose de los dispensarios de estaciones de servicio el resultado aprobatorio de una verificación realizada para el cumplimiento de la NOM-005-SCFI-2017.
 - f. Reportes de laboratorio del hidrocarburo o petrolífero de que se trate.
 - v. Las demás que considere necesarias para la evaluación del diseño.
- 6. Revisión de la existencia de programas de mantenimiento y verificación, así como del registro de la realización de éstos, de acuerdo a un procedimiento documentado para mantener en condiciones óptimas los elementos del sistema de medición:
 - i. Revisar la existencia de programas de verificación y calibración, así como verificar la aplicación de éstos, para determinar si los instrumentos de medición cuentan con certificados de calibración con información vigente, de acuerdo al programa de verificación y calibración.
 - ii. Verificar que se lleva un seguimiento estadístico de las variables de control asociadas al sistema de medición y que éstas no sobrepasen los límites de control establecidos.
 - iii. Evaluar la estimación de incertidumbre con base en la norma NMX-CH-140-IMNC-2002 "Guía para la Expresión de Incertidumbre en las Mediciones", cuya declaratoria de vigencia por parte de la Secretaría de Economía fue publicada en el DOF el 17 de febrero de 2003, o aquella que la sustituya, la cual debe realizarse con información actualizada, para verificar que las características metrológicas de los elementos asociados en la medición, las cuales pueden ser obtenidas de las especificaciones del fabricante y/o de los certificados de calibración, permiten alcanzar los niveles de incertidumbre especificados de acuerdo a la aplicación.
- II. Verificación de los programas informáticos:
 - a) El proveedor del servicio de verificación debe confirmar que los programas informáticos para llevar controles volumétricos están acorde a los requerimientos de funcionalidad y seguridad establecidos en los apartados 30.6.1. y 30.6.2. del Anexo 30.
 - b) El proveedor del servicio de verificación debe realizar pruebas de consulta y pruebas de generación de informes, corroborando los resultados obtenidos con la información visualizada directamente en las tablas de la base de datos.
 - c) Para verificar la respuesta del sistema de autodiagnóstico, se deberá realizar una prueba simulando la interrupción de la comunicación de algún elemento del control volumétrico, siempre y cuando existan condiciones que no comprometan la operación.

31.3. Periodicidad de la obligación de obtener el certificado.

Los contribuyentes a que se refiere la regla 2.6.1.2., deberán obtener el certificado a que se refiere el apartado 31.4. del presente Anexo, al inicio de la operación de sus equipos y programas informáticos para

llevar controles volumétricos, cada año y en cualquier tiempo, en caso de que se instalen actualizaciones, mejoras, reemplazos o se realice cualquier otro tipo de modificación.

31.4. Características del certificado.

Los certificados sobre la correcta o incorrecta operación y funcionamiento de los equipos y programas informáticos para llevar controles volumétricos, que los contribuyentes indicados en la regla 2.6.1.2. están obligados a obtener, deberán ser emitidos por personas que hayan obtenido un informe de evaluación aprobatorio emitido por una entidad de acreditación en términos de la Ley Federal sobre Metrología y Normalización o de la Ley de Infraestructura de la Calidad y de conformidad con la regla 2.6.1.5, dicho informe de evaluación debe incluir:

- I. Identificación única del informe de evaluación y fecha de emisión.
- II. Identificación de la entidad evaluadora.
- III. Fecha(s) de evaluación.
- IV. Identificación del solicitante.
- V. Firma de validación.
- VI. Descripción de las revisiones, pruebas y evaluaciones realizadas. Las evaluaciones a que se refiere el informe deberán abarcar los siguientes temas:
 - a) En sistemas de medición:
 1. Terminología metrológica.
 2. Sistema metrológico nacional e internacional.
 3. Sistema Internacional de Unidades.
 4. Mecánica de fluidos.
 5. Termodinámica.
 6. Cadena de valor de hidrocarburos, petrolíferos y biocombustibles.
 7. Tecnologías de medición de flujo: desplazamiento positivo, turbina, presión diferencial, ultrasonido y coriolis.
 8. Patrones de medición y trazabilidad.
 9. Probadores.
 10. Calibración.
 11. Magnitudes de influencia.
 12. Cálculo de cantidades.
 13. Estimación de incertidumbre de calibración.
 14. Estimación de incertidumbre del volumen neto.
 15. Computadores de flujo.
 - b) En sistemas informáticos:
 1. Diseño de software.
 2. Hardware de equipo informático.
 3. Desarrollo de componentes de software para manejo de dispositivos.
 4. Tecnologías de redes de área local.
 5. Tecnologías de comunicaciones.
 6. Seguridad informática.
 7. Base de datos.
 - c) En regulación y normatividad:

1. La normatividad especificada en el Anexo 30 de la RMF.

VII. Resultados de las competencias técnicas del personal.

VIII. Resultados de las evaluaciones realizadas. El resultado de la evaluación debe presentarse como un informe de evaluación de competencias técnicas y debe contener como mínimo:

- a)** Nombre de la entidad evaluadora, así como su acreditación y vigencia, en términos de la Ley Federal sobre Metrología y Normalización o de la Ley de Infraestructura de la Calidad.
- b)** Fecha de aplicación de la evaluación (no mayor a 4 años).
- c)** Nombre de la persona evaluada.
- d)** Conclusiones referentes a la competencia técnica del evaluado.

Los certificados sobre la correcta o incorrecta operación y funcionamiento de los equipos y programas informáticos para llevar controles volumétricos deberán contener, al menos, los siguientes requisitos:

- I.** Nombre, denominación o razón social y clave en el RFC del contribuyente obligado a llevar controles volumétricos de hidrocarburos o petrolíferos;
- II.** Denominación o razón social y clave en el RFC del proveedor para prestar el servicio de verificación de la correcta operación y funcionamiento de los equipos y programas informáticos;
- III.** Denominación o razón social y clave en el RFC del proveedor que haya vendido o instalado los equipos y programas informáticos objeto de la verificación;
- IV.** Domicilio en el que se prestó el servicio de verificación;
- V.** Nombre y firma del personal del proveedor que emite el certificado;
- VI.** Nombre y firma del representante legal del proveedor;
- VII.** Número de folio del certificado;
- VIII.** Fecha de emisión del certificado;
- IX.** Fecha de inicio y de término de la verificación;
- X.** Identificación de cada uno de los equipos y programas verificados;
- XI.** En su caso, información de la última verificación realizada a los equipos y programas informáticos para llevar controles volumétricos;
- XII.** Normatividad aplicada;
- XIII.** Tabla de cumplimiento de los requisitos del Anexo 30 verificados, que refieran la especificación o requerimiento del equipo o programa informático, así como si se cumple o no con el mismo; debiendo señalarse, en su caso, el detalle del incumplimiento, conforme a lo siguiente:

Especificación o requerimiento	Opinión de cumplimiento	Detalle de la opinión
Sistemas de medición		
Requerimientos generales del sistema de medición		
Requerimientos de los sistemas de medición estática		
Requerimientos de los sistemas de medición dinámica en ductos		
Requerimientos de los sistemas de medición dinámica en estaciones de servicio		
Programas informáticos		
Requerimientos generales		
Requerimientos de la información a recopilar: a) Datos generales b) Registros del volumen c) Tipo de hidrocarburo o petrolífero d) Información fiscal		
Requerimientos del almacenamiento de información		
Requerimientos del procesamiento de la información y de la generación de reportes		
Requerimientos de seguridad		

La Tabla de cumplimiento anterior es el formato que debe emplearse para reportar la información requerida por el SAT, independientemente de que ya se cuente con un certificado emitido por un proveedor autorizado por las autoridades competentes.

XIV. Resultado de la verificación en el sentido de:

- a) Acreditar la correcta operación y funcionamiento de los equipos y programas informáticos para llevar controles volumétricos; o bien,
- b) Describir las fallas u observaciones encontradas en los equipos y programas informáticos para llevar controles volumétricos, sus implicaciones en la operación y otros datos que permitan identificar las anomalías que contravienen lo dispuesto en el Anexo 30, así como las recomendaciones aplicables.

Para los efectos del envío al SAT de los certificados a que se refiere este apartado, éstos deben constar en un archivo en formato PDF elaborado conforme a las especificaciones y características que se darán a conocer en el Portal del SAT.

El certificado debe nombrarse conforme lo siguiente: iniciar con la clave en el RFC del contribuyente que lo envía, seguido de un guion bajo, seguido de la clave en el RFC del proveedor o perito que emite el certificado, seguido de cinco números únicos y consecutivos que correspondan al orden cronológico de emisión del certificado en el año, seguidos de cuatro números que correspondan al año de emisión del mismo, por ejemplo: GPA200101NL1_EVA9612104R6000252021.

Atentamente.

Ciudad de México, a 17 de diciembre de 2021.- Jefa del Servicio de Administración Tributaria, Mtra. **Raquel Buenrostro Sánchez**.- Rúbrica.

Anexo 32 de la Resolución Miscelánea Fiscal para 2022

"De los servicios de emisión de dictámenes que determinen el tipo de hidrocarburo o petrolífero, de que se trate, el poder calorífico del gas natural y el octanaje en el caso de gasolina"**32.1. Dictámenes que determinen el tipo de hidrocarburo o petrolífero, de que se trate, y el octanaje en el caso de gasolina.**

De conformidad con el artículo 28, fracción I, apartado B, cuarto párrafo del CFF y el Capítulo 2.6. "De los controles volumétricos, de los certificados y de los dictámenes de laboratorio aplicables a hidrocarburos y petrolíferos" de la RMF, los contribuyentes indicados en la regla 2.6.1.2. y los que cuenten con autorización para el despacho en lugar distinto al autorizado de conformidad con la regla 2.4.1. de las Reglas Generales de Comercio Exterior para 2022 deben obtener los dictámenes que determinen el tipo de hidrocarburo o petrolífero, a que se refiere la regla 2.6.1.1., el poder calorífico del gas natural y el octanaje en el caso de gasolina, con los sujetos a que se refiere la regla 2.6.1.6. en la periodicidad y con las características establecidas en este Anexo. Tratándose del petróleo y sus condensados, los dictámenes a que se refiere este Anexo son aplicables tratándose de los sujetos indicados en la regla 2.6.1.2., fracción I.

32.2. Métodos de prueba.

La tabla contenida en este apartado indica los ensayos que deben realizar los sujetos a que se refiere la regla 2.6.1.6. cuando les sea requerido llevar a cabo el dictamen sobre el tipo de hidrocarburo o petrolífero, indicando la(s) propiedad(es) para la(s) que se requiere un ensayo, el (los) método(s) de muestreo, el (los) método(s) de ensayo, así como las unidades en las que deben expresarse los resultados:

Hidrocarburo o petrolífero	Propiedad	Método(s) de muestreo	Método(s) de ensayo	Unidades
Petróleo	Densidad	API MPMS 8.1 o API MPMS 8.2 o ASTM D4057	API MPMS 9.0 o ASTM D287 o ASTM D1298	Grados API
	Azufre total	o ASTM D4177	ASTM D4294	% Masa
Gas natural	Composición	GPA 2166 o ISO 10715	GPA 2145 y GPA 2286	% Peso y % Volumen
	Poder calorífico		GPA 2145 o ASTM D3588	mega joule/metro cúbico o BTU/pie cúbico
Condensados	Pentanos (C5 en adelante)	GPA 2166 o ISO 10715	GPA 2145 y GPA 2286 o ASTM D3588	% Peso y % Volumen
	Poder calorífico			MMBTU
Gasolinas	Número de octano (RON)		ASTM D2699	Adimensional
	Número de octano (MON)	NMX-Z-12/1 o NMX-Z-12/2 o NMX-Z-12/3	ASTM D2700	Adimensional
	Índice de octano (RON + MON) / 2	o ASTM D4057	ASTM D2699 y ASTM D2700 o Mid-IR (Mid-Infrared) y Near-IR (Near-Infrared)	Adimensional
	Contenido de bioetanol (etanol anhidro)	o ASTM D4177	ASTM D4815 o ASTM D5845	% Volumen

Diésel	Contenido de biodiésel	NMX-Z-12/1 o NMX-Z-12/2 o NMX-Z-12/3 o ASTM D4057 o ASTM D4177	ASTM D7371 o ASTM D7806	% Volumen
Turbosina	Contenido de bioturbosina	NMX-Z-12/1 o NMX-Z-12/2 o NMX-Z-12/3 o ASTM D4057 o ASTM D4177	ASTM D4054 o ASTM D7566	% Volumen
Gas licuado de petróleo	Composición (butano y propano)	ASTM D1265 o ISO 4257	ASTM D2163	% Volumen

I. La relación de los métodos de ensayo referenciados es la siguiente:

a) De muestreo:

1. API MPMS 8.1 Muestreo: Práctica estándar para muestreo manual del petróleo y productos del petróleo.
2. API MPMS 8.2 Muestreo: Práctica estándar para el muestreo automático del petróleo líquido y productos del petróleo.
3. ASTM D4057 Práctica estándar para muestreo manual del petróleo y productos del petróleo.
4. ASTM D4177 Práctica estándar para el muestreo automático del petróleo líquido y productos del petróleo.
5. GPA 2166 Obtención de muestras de gas natural para análisis por cromatografía de gases.
6. ISO 10715 Gas Natural – Guía para el muestreo.
7. NMX-Z-12/1 Muestreo para la inspección por atributos- Parte 1: Información general y aplicaciones.
8. NMX-Z-12/2 Muestreo para la inspección por atributos- Parte 2: Métodos de muestreo, tablas y gráficas.
9. NMX-Z-12/3 Muestreo para la inspección por atributos- Parte 3: Regla de cálculo para la determinación de planes de muestreo.
10. ASTM D1265 Práctica estándar para muestreo de gases licuados de petróleo (LP), método manual.
11. ISO 4257 Gases licuados de petróleo – Método de muestreo.

b) De ensayo:

1. API MPMS 9.0 Determinación de la densidad, Sección 1- Método de ensayo estándar para densidad, densidad relativa o gravedad API del petróleo crudo y productos líquidos del petróleo por el método del hidrómetro.

2. ASTM D287 Método de ensayo estándar para gravedad API del petróleo crudo y productos del petróleo (método electrométrico).
 3. ASTM D1298 Método de ensayo estándar para densidad, densidad relativa o gravedad API del petróleo crudo y productos del petróleo por el método del hidrómetro.
 4. ASTM D4294 Método de ensayo estándar para azufre en petróleo y productos del petróleo por espectrometría de fluorescencia de rayos X de energía dispersiva.
 5. GPA 2145 Tabla de constantes físicas para hidrocarburos y otros compuestos de interés para la industria del gas natural.
 6. GPA 2286 Método para el análisis extendido del gas natural y mezclas gaseosas similares por cromatografía de gas a temperatura programada. Oxígeno, inertes (N₂ y CO₂), componentes secundarios y metano.
 7. ASTM D3588 Práctica estándar para calcular el poder calorífico, factor de compresibilidad y densidad relativa de combustibles gaseosos.
 8. ASTM D2699 Método de ensayo estándar para número de octano de investigación de combustible para motor de encendido por chispa.
 9. ASTM D2700 Método de ensayo estándar para número de octano de combustibles para motores de ignición por chispa.
 10. ASTM D4815 Método de ensayo estándar para determinación de MTBE, ETBE, TAME, DIPE, alcohol-amil-terciario y alcoholes C1 a C4 en gasolina por cromatografía de gas.
 11. ASTM D5845 Método de ensayo estándar para determinación de MTBE, ETBE, TAME, DIPE, metanol, etanol y terbutanol en gasolina por espectroscopia infrarroja.
 12. ASTM D2163 Método de ensayo estándar para determinación de hidrocarburos en gases licuados de petróleo (LP) y mezclas propano/propeno por cromatografía de gas.
 13. ASTM D7371 Método de ensayo estándar para determinación del contenido de biodiésel (ésteres de metilo grasos) en combustible diésel usando espectroscopía de infrarrojo medio (método FTIR-ATR-PLS).
 14. ASTM D4054 Práctica estándar para la evaluación de nuevos combustibles de combustible de aviación (turbosina) y aditivos de combustible.
 15. ASTM D7566 Especificación estándar para el combustible de aviación (turbosina) que contenga hidrocarburos sintetizados.
 16. ASTM D7806 Método estándar para la determinación de contenido de biodiésel (ésteres de metilo grasos) y triglicéridos en combustible diésel utilizando espectroscopía de infrarrojo medio (FTIR Método de Transmisión).
 17. Análisis de referencia basado en la metodología Mid-IR (Mid-Infrared) y Near-IR (Near-Infrared) para la determinación del índice de octano, MON y RON.
- c) Siglas y acrónimos:
- | | |
|-------|---|
| API. | Instituto Americano del Petróleo (por sus siglas en inglés <i>American Petroleum Institute</i>). |
| ASTM. | Sociedad Americana para Pruebas y Materiales (por sus siglas en inglés <i>American Society for Testing and Materials</i>). |
| GPA. | Asociación de Procesadores de Gas (por sus siglas en inglés <i>Gas Processors Association</i>) |
| ISO. | Organización Internacional de Estándares (por sus siglas en inglés <i>International Organization for Standardization</i>). |
| MPMS. | Manual de Estándares de Medición del Petróleo (por sus siglas en inglés <i>Manual of Petroleum Measurement Standards</i>). |
| NMX. | Norma Mexicana. |
- II. Los métodos de ensayo y de muestreo citados en la fracción I, incisos a) y b), numerales 1 a 12, están en concordancia con la siguiente normatividad:
- a) Lineamientos Técnicos en Materia de Medición de Hidrocarburos, Anexo 2 Referencias Normativas, Numeral 5, Secciones I a III: Normas y estándares para la determinación de la calidad, emitidos por la Comisión Nacional de Hidrocarburos, publicados en el DOF el 29 de septiembre de 2015, modificados mediante acuerdos publicados el 11 de febrero y 2 de agosto de 2016, 11 de diciembre de 2017 y 23 de febrero de 2021 en el DOF.

- b) NOM-001-SECRE-2010 Especificaciones del gas natural, emitida por la Comisión Reguladora de Energía, publicada en el DOF el 19 de marzo de 2010.
 - c) NOM-016-CRE-2016 Especificaciones de calidad de los petrolíferos, emitida por la Comisión Reguladora de Energía, publicada en el DOF el 29 de agosto de 2016 y modificada mediante acuerdo publicado el 26 de junio de 2017 en el DOF.
- III. En relación con los métodos señalados en la tabla:
- a) El muestreo, preferentemente, debe realizarse de forma automática.
 - b) El proveedor a que se refiere la regla 2.6.1.7. debe contar con acreditación por parte de una entidad de acreditación del método empleado, de conformidad con la Ley Federal sobre Metrología y Normalización o de la Ley de Infraestructura de la Calidad.

32.3. Periodicidad de la obligación de obtener el dictamen.

La periodicidad del muestreo y ensayo para obtener el dictamen correspondiente se debe realizar de acuerdo a lo siguiente:

- I. Los contribuyentes a que se refiere la regla 2.6.1.2., fracción I, deben obtener los dictámenes a que se refiere el apartado 32.4. del presente Anexo, de forma mensual.
- II. Los contribuyentes a que se refiere la regla 2.6.1.2., fracción II, deben obtener los dictámenes a que se refiere el apartado 32.4. del presente Anexo, por cada lote.

Para los efectos de esta fracción, se entiende por lote de Hidrocarburos o Petrolíferos al producto obtenido de una sola operación continua de refinación o de un centro procesador de gas que cuenta con propiedades determinadas.
- III. Los contribuyentes a que se refiere la regla 2.6.1.2., fracción VI, deben obtener los dictámenes a que se refiere el apartado 32.4 del presente Anexo, por cada lote.

Para los efectos de esta fracción, se entiende por lote de Hidrocarburos y Petrolíferos al producto recibido por una persona física o moral, proveniente de una única operación de importación, antes de su mezcla o consumo en territorio nacional.
- IV. Los contribuyentes a que se refiere la regla 2.6.1.2., fracción VII, deben obtener los dictámenes a que se refiere el apartado 32.4 del presente Anexo conforme a lo siguiente:
 - a) Tratándose de distribución de Hidrocarburos y Petrolíferos por medio de ductos, cada veinticuatro horas.
 - b) Tratándose de distribución de Hidrocarburos y Petrolíferos por medio distinto a ductos, por cada lote.

Para los efectos de este inciso, se entiende por lote de Hidrocarburos o Petrolíferos al producto recibido de forma continua por una persona física o moral que cuenta con propiedades determinadas, el cual proviene de una única operación de importación, antes de su mezcla o entrega en territorio nacional, o al producto recibido o entregado de forma continua por una persona física o moral que cuenta con propiedades determinadas, el cual proviene de una única operación de producción o mezcla, según corresponda.
- V. Los contribuyentes a que se refiere la regla 2.6.1.2., fracción VIII, que enajenen gas natural o petrolíferos en los términos del artículo 19, fracción I del Reglamento de las actividades a que se refiere el Título Tercero de la Ley de Hidrocarburos o al amparo de un permiso de la Comisión Reguladora de Energía, deben obtener los dictámenes a que se refiere el apartado 32.4 del presente Anexo, por cada lote.

Para los efectos de esta fracción, se entiende por lote de Hidrocarburos o Petrolíferos al producto recibido por una persona física o moral, proveniente de una única operación de importación, antes de su mezcla o entrega en territorio nacional, o al producto recibido o entregado por una persona física o moral, proveniente de una única operación de producción o mezcla que cuenta con propiedades determinadas, según corresponda.
- VI. Los contribuyentes a que se refiere la regla 2.6.1.2., fracción VIII, que enajenen petrolíferos en los términos del artículo 4, fracción XIII de la Ley de Hidrocarburos o al amparo de un permiso de la Comisión Reguladora de Energía, deben obtener los dictámenes a que se refiere el apartado 32.4 del presente Anexo, por cada lote.

Para los efectos de esta fracción, se entiende por lote de Petrolíferos al producto recibido o entregado por una persona física o moral, proveniente de una única operación de importación, antes de su mezcla o entrega en territorio nacional.

32.4. Características del dictamen.

Los dictámenes emitidos por los proveedores a que se refiere la regla 2.6.1.7. deberán cumplir lo siguiente:

- I. Tratándose de los sujetos a que se refiere la regla 2.6.1.2., fracción I y de los hidrocarburos a que se refiere la regla 2.6.1.1., fracción I, el dictamen debe ser emitido por un tercero aprobado por la Comisión Nacional de Hidrocarburos.
- II. Tratándose de los sujetos a que se refiere la regla 2.6.1.2., fracciones II a VIII y de los petrolíferos a que se refiere la regla 2.6.1.1., fracción II, el dictamen debe ser emitido por una persona que cuente con aprobación de la Comisión Reguladora de Energía para prestar el servicio de ensayo respecto a la calidad de los mismos.

Los dictámenes emitidos por los proveedores a que se refiere la regla 2.6.1.7 deberán contener los siguientes requisitos:

- I. Nombre, denominación o razón social y clave en el RFC del contribuyente obligado a llevar controles volumétricos de hidrocarburos o petrolíferos;
- II. Denominación o razón social y clave en el RFC del laboratorio autorizado que emite el dictamen;
- III. Domicilio de las instalaciones o ubicación en la que se tomó la muestra del hidrocarburo o petrolífero;
- IV. En su caso, identificación del medio de transporte o almacenamiento del que se tomó la muestra del hidrocarburo o petrolífero;
- V. Nombre y firma del personal del proveedor autorizado que emite el dictamen;
- VI. Nombre y firma del representante legal del proveedor; autorizado;
- VII. Número de folio del dictamen;
- VIII. Fecha de la emisión del dictamen;
- IX. Fecha de la toma de muestra del hidrocarburo o petrolífero;
- X. Fecha en la que se realizaron las pruebas;
- XI. Fecha en la que se obtuvieron los resultados de las pruebas;
- XII. Información de la documentación del hidrocarburo o petrolífero analizado: lote, volumen, origen, características, composición del producto, el poder calorífico del gas natural, así como octanaje, en el caso de gasolinas;
- XIII. Método de las pruebas aplicadas a la muestra;
- XIV. Resultado de las pruebas aplicadas a la muestra y;
- XV. Un apartado en el que expresamente se contengan los siguientes datos para cada tipo de hidrocarburo o petrolífero:

a) Petróleo:

1. Marcar con una "X" el tipo de petróleo analizado, de conformidad con la siguiente clasificación:

Clasificación por grados API		Clasificación por contenido de azufre (S)		
		Dulce (S) ≤ 0.5%	Semi-amargo 0.5% < (S) ≤ 1.5%	Amargo (S) > 1.5%
Súper-ligero	39.0 < API			
Ligero	31.1 < API ≤ 39.0			
Mediano	22.3 < API ≤ 31.1			
Pesado	10.0 < API ≤ 22.3			
Extra-pesado	API ≤ 10.0			

2. Densidad del aceite, expresada en grados API a una posición decimal.
 3. Contenido de azufre, expresado en porcentaje a una posición decimal.
- b) Gas natural y condensados:
1. Fracción molar de los siguientes componentes en la mezcla: metano, etano, propano, butanos (n-butano, isobutano), pentanos, hexanos, heptanos, octanos, nonanos y decanos.
 2. Poder calorífico de dichos componentes expresado en mega joule/metro cúbico o BTU/pie cúbico para el gas natural y en MMBTU, tratándose de condensados.
- c) Gasolinas:
1. Índice de octano.
 2. Contiene combustible no fósil: Sí/No.
 3. Porcentaje del combustible no fósil en la mezcla.
- d) Diésel:
1. Contiene combustible no fósil: Sí/No.
 2. Porcentaje del combustible no fósil en la mezcla.
- e) Turbosina:
1. Contiene combustible no fósil: Sí/No.
 2. Porcentaje del combustible no fósil en la mezcla.
- f) Gas licuado de petróleo:
1. Porcentaje del propano en la mezcla.
 2. Porcentaje del butano en la mezcla.

Se debe normalizar al 100% la suma de los porcentajes de propano y butano obtenidos de la cromatografía y con ello ajustar los porcentajes de estos componentes.

Ejemplo:

Propano = 60%; Butano = 30%; otros componentes = 10%

Propano + Butano = 90%

Normalizando Propano + Butano al 100%

$$\text{Propano normalizado} = \frac{(60 \times 100)}{90} = 66.6$$

$$\text{Butano normalizado} = \frac{(30 \times 100)}{90} = 33.3$$

Para los efectos de los incisos c), d) y e) de esta fracción, se entiende por combustible no fósil, al combustible o al componente de un combustible, que no se obtienen o derivan de un proceso de destilación del petróleo crudo o del procesamiento de gas natural.

Para los efectos del envío al SAT de los dictámenes a que se refiere este apartado, éstos deben constar en un archivo en formato PDF elaborado conforme a las especificaciones y características que se darán a conocer en el Portal del SAT.

El dictamen debe nombrarse conforme lo siguiente: iniciar con la clave en el RFC del contribuyente que lo envía, seguido de un guion bajo, seguido de la clave en el RFC del proveedor o perito que emite el dictamen, seguido de cinco números únicos y consecutivos que correspondan al orden cronológico de emisión del dictamen en el año, seguidos de cuatro números que correspondan al año de emisión del mismo, por ejemplo: GPA200101NL1_EVA9612104R6000252021.

Atentamente.

Ciudad de México, a 17 de diciembre de 2021.- Jefa del Servicio de Administración Tributaria, Mtra. **Raquel Buenrostro Sánchez**.- Rúbrica.